



ÅRSREGNSKAPET FOR REGNSKAPSÅRET 2020 - GENERELL INFORMASJON

Enheten

Organisasjonsnummer: 979 468 652
Organisasjonsform: Aksjeselskap
Foretaksnavn: MANDAL LAST OG BUSS AS
Forretningsadresse: Sommerkroveien 11
4515 MANDAL

Regnskapsår

Årsregnskapets periode: 01.01.2020 - 31.12.2020

Konsern

Morselskap i konsern: Nei

Regnskapsregler

Regler for små foretak benyttet: Ja
Benyttet ved utarbeidelsen av årsregnskapet til selskapet: Regnskapslovens alminnelige regler

Årsregnskapet fastsatt av kompetent organ

Bekreftet av representant for selskapet: Harald Haldorsen
Dato for fastsettelse av årsregnskapet: 22.04.2021

Grunnlag for avgivelse

År 2020: Årsregnskapet er elektronisk innlevert
År 2019: Tall er hentet fra elektronisk innlevert årsregnskap fra 2020

Det er ikke krav til at årsregnskapet m.v. som sendes til Regnskapsregisteret er undertegnet. Kontrollen på at dette er utført ligger hos revisor/enhetens øverste organ. Sikkerheten ivaretas ved at innsender har rolle/rettighet for innsending av årsregnskapet via Altinn, og ved at det bekreftes at årsregnskapet er fastsatt av kompetent organ.

Brønnøysundregistrene, 24.06.2022



Resultatregnskap

Beløp i: NOK	Note	2020	2019
RESULTATREGNSKAP			
Inntekter			
Salgsinntekt	10	12 990 179	11 698 417
Andre driftsinntekter	9	47 922	4 000
Sum inntekter		13 038 101	11 702 417
Kostnader			
Vareforbruk		4 537 386	4 365 788
Lønn og sosiale kostnader	1, 7	3 478 681	3 447 576
Ordinære avskrivninger	3	297 910	218 220
Andre driftskostnader	1	3 242 416	3 897 720
Sum kostnader		11 556 392	11 929 304
Driftsresultat		1 481 709	-226 888
Finansinntekter og finanskostnader			
Annen renteinntekt		6 459	6 287
Sum finansinntekter		6 459	6 287
Annen rentekostnad		1 527	3 058
Andre finanskostnader		12 327	9 979
Sum finanskostnader		13 853	13 037
Netto finans		-7 394	-6 750
Ordinært resultat før skattekostnad		1 474 315	-233 638
Skattekostnad	2	302 930	-30 119
Ordinært resultat etter skattekostnad		1 171 385	-203 519
Årsresultat		1 171 385	-203 519
Årsresultat etter minoritetsinteresser		1 171 385	-203 519
Totalresultat		1 171 385	-203 519
Overføringer og disponeringer			



Resultatregnskap

Beløp i: NOK	Note	2020	2019
Ordinært utbytte		1 000 000	
Annen egenkapital		171 385	
Overført fra annen egenkapital			-203 519
Sum overføringer og disponeringer		1 171 385	-203 519



Balanse

Beløp i: NOK	Note	2020	2019
BALANSE - EIENDELER			
Anleggsmidler			
Immaterielle eiendeler			
Utsatt skattefordel	2		
Varige driftsmidler			
Maskiner og utstyr	3	718 711	872 559
Påkostning leide lokaler	3	363 511	407 573
Transportmidler	3	208 333	308 333
Oppgraderte leide lokaler	3		
Sum varige driftsmidler		1 290 555	1 588 465
Sum anleggsmidler		1 290 555	1 588 465
Omløpsmidler			
Varer			
Varelager		1 333 920	1 187 496
Sum varer		1 333 920	1 187 496
Fordringer			
Kundefordringer	8	783 839	400 047
Andre kortsiktige fordringer		134 136	91 986
Sum fordringer		917 976	492 034
Bankinnskudd, kontanter og lignende			
Bankinnskudd, kontanter	4	2 437 730	1 478 830
Sum bankinnskudd, kontanter og lignende		2 437 730	1 478 830
Sum omløpsmidler		4 689 626	3 158 360
SUM EIENDELER		5 980 181	4 746 826

BALANSE - EGENKAPITAL OG GJELD

Egenkapital



Balanse

Beløp i: NOK	Note	2020	2019
Innskutt egenkapital			
Aksjekapital (1 200 aksjer à kr 1 000)	5, 6	1 200 000	1 200 000
Sum innskutt egenkapital		1 200 000	1 200 000
Opptjent egenkapital			
Annen egenkapital	5	1 893 521	1 722 136
Sum opptjent egenkapital		1 893 521	1 722 136
Sum egenkapital		3 093 521	2 922 136
Gjeld			
Langsiktig gjeld			
Utsatt skatt	2	16 821	
Sum avsetninger for forpliktelser		16 821	
Annen langsiktig gjeld			
Sum langsiktig gjeld		16 821	0
Kortsiktig gjeld			
Sertifikatlån	8		
Leverandørgjeld	8	689 615	637 543
Betalbar skatt	2	286 109	
Skyldige offentlige avgifter		634 175	305 360
Skyldig utbytte	5	1 000 000	
Annen kortsiktig gjeld	8	259 940	881 787
Sum kortsiktig gjeld		2 869 840	1 824 690
Sum gjeld		2 886 661	1 824 690
SUM EGENKAPITAL OG GJELD		5 980 181	4 746 826



Brønnøysundregistrene

ÅRSREGNSKAP FOR REGNSKAPSÅRET 2020 - GENERELL INFORMASJON

Journalnummer: 2021 276462

Enheten

Organisasjonsnummer: 979 468 652
Organisasjonsform: Aksjeselskap
Foretaksnavn: MANDAL LAST OG BUSS AS
Forretningsadresse: Sommerkroveien 11
4515 MANDAL

Regnskapsår

Årsregnskapets periode: 01.01.2020 - 31.12.2020

Konsern

Morselskap i konsern: Nei

Regnskapsregler

Regler for små foretak benyttet: Ja
Benyttet ved utarbeidelsen av
årsregnskapet til selskapet: Regnskapslovens alminnelige regler

Årsregnskapet fastsatt av kompetent organ

Bekreftet av representant for selskapet: Harald Haldorsen
Dato for fastsettelse av årsregnskapet: 22.04.2021

Grunnlag for avgivelse

År 2020: Årsregnskap er elektronisk innlevert.
År 2019: Tall er hentet fra elektronisk innlevert årsregnskap fra 2020.

Det er ikke krav til at årsregnskapet m.v. som sendes til Regnskapsregisteret er undertegnet. Kontrollen på at dette er utført ligger hos revisor/enhetens øverste organ. Sikkerheten ivaretas ved at innsender har rolle/rettighet for innsending av årsregnskapet via Altinn, og ved at det bekreftes at årsregnskapet er fastsatt av kompetent organ.

Brønnøysundregistrene, 10.06.2021



Organisasjonsnr: 979 468 652
MANDAL LAST OG BUSS AS

RESULTATREGNSKAP

Beløp i: NOK	Note	2020	2019
RESULTATREGNSKAP			
Inntekter			
Salgsinntekt	10	12 990 179	11 698 417
Andre driftsinntekter	9	47 922	4 000
Sum inntekter		13 038 101	11 702 417
Kostnader			
Vareforbruk		4 537 386	4 365 788
Lønn og sosiale kostnader	1, 7	3 478 681	3 447 576
Ordinære avskrivninger	3	297 910	218 220
Andre driftskostnader	1	3 242 416	3 897 720
Sum kostnader		11 556 392	11 929 304
Driftsresultat		1 481 709	-226 888
Finansinntekter og finanskostnader			
Annen renteinntekt		6 459	6 287
Sum finansinntekter		6 459	6 287
Annen rentekostnad		1 527	3 058
Andre finanskostnader		12 327	9 979
Sum finanskostnader		13 853	13 037
Netto finans		-7 394	-6 750
Ordinært resultat før skattekostnad			
Skattekostnad	2	302 930	-30 119
Ordinært resultat etter skattekostnad		1 171 385	-203 519
Årsresultat		1 171 385	-203 519
Årsresultat etter minoritetsinteresser		1 171 385	-203 519
Totalresultat		1 171 385	-203 519
Overføringer og disponeringer			
Ordinært utbytte		1 000 000	
Annen egenkapital		171 385	
Overført fra annen egenkapital			-203 519
Sum overføringer og disponeringer		1 171 385	-203 519



Organisasjonsnr: 979 468 652
MANDAL LAST OG BUSS AS

BALANSE

Beløp i: NOK	Note	2020	2019
BALANSE - EIENDELER			
Anleggsmidler			
Immaterielle eiendeler			
Utsatt skattefordel	2		
Varige driftsmidler			
Maskiner og utstyr	3	718 711	872 559
Påkostning leide lokaler	3	363 511	407 573
Transportmidler	3	208 333	308 333
Oppgraderte leide lokaler	3		
Sum varige driftsmidler		1 290 555	1 588 465
Sum anleggsmidler		1 290 555	1 588 465
Omløpsmidler			
Varer			
Varelager		1 333 920	1 187 496
Sum varer		1 333 920	1 187 496
Fordringer			
Kundefordringer	8	783 839	400 047
Andre kortsiktige fordringer		134 136	91 986
Sum fordringer		917 976	492 034
Bankinnskudd, kontanter og lignende			
Bankinnskudd, kontanter	4	2 437 730	1 478 830
Sum bankinnskudd, kontanter og lignende		2 437 730	1 478 830
Sum omløpsmidler		4 689 626	3 158 360
SUM EIENDELER		5 980 181	4 746 826
BALANSE - EGENKAPITAL OG GJELD			
Egenkapital			
Innskutt egenkapital			
Aksjekapital (1 200 aksjer à kr 1 000)	5, 6	1 200 000	1 200 000
Sum innskutt egenkapital		1 200 000	1 200 000
Opptjent egenkapital			
Annen egenkapital	5	1 893 521	1 722 136
Sum opptjent egenkapital		1 893 521	1 722 136



Sum egenkapital		3 093 521	2 922 136
Gjeld			
Langsiktig gjeld			
Utsatt skatt	2	16 821	
Sum avsetninger for forpliktelser		16 821	
Annen langsiktig gjeld			
Sum langsiktig gjeld		16 821	0
Kortsiktig gjeld			
Sertifikatlån	8		
Leverandørgjeld	8	689 615	637 543
Betalbar skatt	2	286 109	
Skyldige offentlige avgifter		634 175	305 360
Skyldig utbytte	5	1 000 000	
Annen kortsiktig gjeld	8	259 940	881 787
Sum kortsiktig gjeld		2 869 840	1 824 690
Sum gjeld		2 886 661	1 824 690
SUM EGENKAPITAL OG GJELD		5 980 181	4 746 826



Organisasjonsnr: 979 468 652
MANDAL LAST OG BUSS AS

NOTEOPPLYSNINGER - SELSKAP - alle poster oppgitt i hele tall

Note

Regnskapsprinsipper

Note

Antall aksjer og aksjeeiere

<u>Aksjeklasse</u>	<u>Ant. aksjer</u>	<u>Pålydende</u>	<u>Bokført verdi</u>
Ordinære aksjer	1200.00	1000.00	1200000.00
<u>Aksjeeiere - fritekst</u>	<u>Antall</u>	<u>Eierandel</u>	<u>Aksjeklasse</u>
Trucknor Kristiansand AS	600.00	50.00%	Ordinære aksjer
Mbt Vigeland Transport AS	600.00	50.00%	Ordinære aksjer
<u>Sum</u>	<u>Sum antall</u>	<u>Sum eierandel</u>	
	1200.00	100.00%	

Note

Ytelser til ledende personer

Er det gitt ytelser til ledende person: Nei

Ytelser til daglig leder

<u>Ytelser</u>	<u>Lønn</u>	<u>Pensj.forpl.</u>	<u>Andre godtgj.</u>
----------------	-------------	---------------------	----------------------

Note

Antall årsverk i regnskapsåret

Virksomheten har hatt følgende antall årsverk:

6.00

Note

Lån og sikkerhetsstillelse til ledende personer og aksjeeiere

Er det gitt lån eller sikkerhetsstillelse til ledende personer: Nei



KPMG AS
Kanalveien 11
Postboks 4 Kristianborg
5822 Bergen

Telephone +47 45 40 40 63
Fax +47 55 32 11 66
Internet www.kpmg.no
Enterprise 935 174 627 MVA

Til generalforsamlingen i Mandal Last og Buss AS

Uavhengig revisors beretning

Uttalelse om revisjonen av årsregnskapet

Konklusjon

Vi har revidert Mandal Last og Buss AS' årsregnskap som viser et overskudd på kr 1 171 385. Årsregnskapet består av balanse per 31. desember 2020, resultatregnskap for regnskapsåret avsluttet per denne datoen og noteopplysninger til årsregnskapet, herunder et sammendrag av viktige regnskapsprinsipper.

Etter vår mening er det medfølgende årsregnskapet avgitt i samsvar med lov og forskrifter og gir et rettviseende bilde av selskapets finansielle stilling per 31. desember 2020, og av dets resultater for regnskapsåret avsluttet per denne datoen i samsvar med regnskapslovens regler og god regnskapsskikk i Norge.

Grunnlag for konklusjonen

Vi har gjennomført revisjonen i samsvar med lov, forskrift og god revisjonsskikk i Norge, herunder de internasjonale revisjonsstandardene International Standards on Auditing (ISA-ene). Våre oppgaver og plikter i henhold til disse standardene er beskrevet i Revisors oppgaver og plikter ved revisjon av årsregnskapet. Vi er uavhengige av selskapet slik det kreves i lov og forskrift, og har overholdt våre øvrige etiske forpliktelser i samsvar med disse kravene. Etter vår oppfatning er innhentet revisjonsbevis tilstrekkelig og hensiktsmessig som grunnlag for vår konklusjon.

Øvrig informasjon

Ledelsen er ansvarlig for øvrig informasjon. Øvrig informasjon omfatter informasjon i årsrapporten bortsett fra årsregnskapet og den tilhørende revisjonsberetningen.

Vår uttalelse om revisjonen av årsregnskapet dekker ikke øvrig informasjon, og vi attesterer ikke den øvrige informasjonen.

I forbindelse med revisjonen av årsregnskapet er det vår oppgave å lese øvrig informasjon med det formål å vurdere hvorvidt det foreligger vesentlig inkonsistens mellom øvrig informasjon og årsregnskapet, kunnskap vi har opparbeidet oss under revisjonen, eller hvorvidt den tilsynelatende inneholder vesentlig feilinformasjon.

Dersom vi konkluderer med at den øvrige informasjonen inneholder vesentlig feilinformasjon er vi pålagt å rapportere det. Vi har ingenting å rapportere i så henseende.

Styrets og daglig leders ansvar for årsregnskapet

Styret og daglig leder (ledelsen) er ansvarlig for å utarbeide årsregnskapet i samsvar med lov og forskrifter, herunder for at det gir et rettviseende bilde i samsvar med regnskapslovens regler og god regnskapsskikk i Norge. Ledelsen er også ansvarlig for slik internkontroll som den finner nødvendig for å kunne utarbeide et årsregnskap som ikke inneholder vesentlig feilinformasjon, verken som følge av misligheter eller utilsiktede feil.

Ved utarbeidelsen av årsregnskapet må ledelsen ta standpunkt til selskapets evne til fortsatt drift og opplyse om forhold av betydning for fortsatt drift. Forutsetningen om fortsatt drift skal legges til grunn for årsregnskapet så lenge det ikke er sannsynlig at virksomheten vil bli avviklet.

Revisors oppgaver og plikter ved revisjonen av årsregnskapet

Vårt mål med revisjonen er å oppnå betryggende sikkerhet for at årsregnskapet som helhet ikke inneholder vesentlig feilinformasjon, verken som følge av misligheter eller utilsiktede feil, og å avgi en revisjonsberetning

Offices in:

KPMG AS, a Norwegian limited liability company and member firm of the KPMG network of independent member firms affiliated with KPMG International Cooperative ("KPMG International"), a Swiss entity.

Statsautoriserte revisorer - medlemmer av Den norske Revisorforening

Oslo	Elverum	Mo i Rana	Stord
Ållå	Finnsnes	Mokle	Straume
Arendal	Hamar	Skien	Tromsø
Bergen	Haugesund	Sandefjord	Trondheim
Bodo	Knarvik	Sandnessjøen	Tynset
Drammen	Kristiansand	Slavanger	Ålesund

Pennneo Dokumentnr: LXE4-00105-LJKEB-B4MJJ-FZTDL-DND25



som inneholder vår konklusjon. Betyggende sikkerhet er en høy grad av sikkerhet, men ingen garanti for at en revisjon utført i samsvar med lov, forskrift og god revisjonsskikk i Norge, herunder ISA-ene, alltid vil avdekke vesentlig feilinformasjon som eksisterer. Feilinformasjon kan oppstå som følge av misligheter eller utilsiktede feil. Feilinformasjon blir vurdert som vesentlig dersom den enkeltvis eller samlet med rimelighet kan forventes å påvirke økonomiske beslutninger som brukerne foretar basert på årsregnskapet.

Som del av en revisjon i samsvar med lov, forskrift og god revisjonsskikk i Norge, herunder ISA-ene, utøver vi profesjonelt skjønn og utviser profesjonell skepsis gjennom hele revisjonen. I tillegg:

- identifiserer og anslår vi risikoen for vesentlig feilinformasjon i regnskapet, enten det skyldes misligheter eller utilsiktede feil. Vi utformer og gjennomfører revisjonshandlinger for å håndtere slike risikoer, og innhenter revisjonsbevis som er tilstrekkelig og hensiktsmessig som grunnlag for vår konklusjon. Risikoen for at vesentlig feilinformasjon som følge av misligheter ikke blir avdekket, er høyere enn for feilinformasjon som skyldes utilsiktede feil, siden misligheter kan innebære samarbeid, forfalskning, bevisste utelatelser, uriktige fremstillinger eller overstyring av internkontroll.
- opparbeider vi oss en forståelse av den interne kontroll som er relevant for revisjonen, for å utforme revisjonshandlinger som er hensiktsmessige etter omstendighetene, men ikke for å gi uttrykk for en mening om effektiviteten av selskapets interne kontroll.
- evaluerer vi om de anvendte regnskapsprinsippene er hensiktsmessige og om regnskapsestimatene og tilhørende noteopplysninger utarbeidet av ledelsen er rimelige.
- konkluderer vi på hensiktsmessigheten av ledelsens bruk av fortsatt drift-forutsetningen ved avleggelsen av regnskapet, basert på innhentede revisjonsbevis, og hvorvidt det foreligger vesentlig usikkerhet knyttet til hendelser eller forhold som kan skape tvil av betydning om selskapets evne til fortsatt drift. Dersom vi konkluderer med at det eksisterer vesentlig usikkerhet, kreves det at vi i revisjonsberetningen henleder oppmerksomheten på tilleggsopplysningene i regnskapet, eller, dersom slike tilleggsopplysninger ikke er tilstrekkelige, at vi modifierer vår konklusjon om årsregnskapet. Våre konklusjoner er basert på revisjonsbevis innhentet inntil datoen for revisjonsberetningen. Etterfølgende hendelser eller forhold kan imidlertid medføre at selskapet ikke fortsetter driften.
- evaluerer vi den samlede presentasjonen, strukturen og innholdet, inkludert tilleggsopplysningene, og hvorvidt årsregnskapet representerer de underliggende transaksjonene og hendelsene på en måte som gir et rettviseende bilde.

Vi kommuniserer med styret blant annet om det planlagte omfanget av revisjonen og til hvilken tid revisjonsarbeidet skal utføres. Vi utveksler også informasjon om forhold av betydning som vi har avdekket i løpet av revisjonen, herunder om eventuelle svakheter av betydning i den interne kontrollen.

Uttalelse om andre lovmessige krav

Konklusjon om registrering og dokumentasjon

Basert på vår revisjon av årsregnskapet som beskrevet ovenfor, og kontrollhandlinger vi har funnet nødvendig i henhold til internasjonal standard for attestasjonsoppdrag (ISAE) 3000 «Attestasjonsoppdrag som ikke er revisjon eller forenklet revisorkontroll av historisk finansiell informasjon», mener vi at ledelsen har oppfylt sin plikt til å sørge for ordentlig og oversiktlig registrering og dokumentasjon av selskapets regnskapsopplysninger i samsvar med lov og god bokføringskikk i Norge.

KPMG AS

Tom Rasmussen
Statsautorisert revisor
(elektronisk signert)



PENNEO

Signaturene i dette dokumentet er juridisk bindende. Dokument signert med "Penneo™ - sikker digital signatur".
De signerende parter sin identitet er registrert, og er listet nedenfor.

"Med min signatur bekrefter jeg alle datoer og innholdet i dette dokument."

Tom Rasmussen

Statsautorisert revisor

På vegne av: KPMG AS

Serienummer: 9578-5998-4-1469570

IP: 80.232.xxx.xxx

2021-03-19 12:15:55Z



Penneo Dokumentnr: LXE4-001-OS-LJKEB-B4MJF-F2TDL-DND2S

Dokumentet er signert digitalt, med **Penneo.com**. Alle digitale signatur-data i dokumentet er sikret og validert av den datamaskin-utregnede hash-verdien av det opprinnelige dokument. Dokumentet er låst og tids-stemplet med et sertifikat fra en betrodd tredjepart. All kryptografisk bevis er integrert i denne PDF, for fremtidig validering (hvis nødvendig).

Hvordan bekrefter at dette dokumentet er originalen?

Dokumentet er beskyttet av ett Adobe CDS sertifikat. Når du åpner dokumentet i

Adobe Reader, skal du kunne se at dokumentet er sertifisert av **Penneo e-signature service <penneo@penneo.com>**. Dette garanterer at innholdet i dokumentet ikke har blitt endret.

Det er lett å kontrollere de kryptografiske beviser som er lokalisert inne i dokumentet, med Penneo validator - <https://penneo.com/validate>



Årsregnskap

2020

Mandal Last og Buss AS

Org.nr. 979 468 652



MANDAL LAST OG BUSS AS

ÅRSBERETNING 2020

Virksomhetens art og hvor den drives

Mandal Last og Buss AS er et Volvo verksted som driver sin virksomhet i leide lokaler i Mandal.

Eierforhold

MBT Vigeland Transport AS og Trucknor Kristiansand AS eier hver 50 % av aksjene.

Fortsatt drift

Årsregnskapet for 2020 for Mandal Last og Buss AS, som er oppgjort med et resultat etter skatt på kr 1 171 385,- gir etter styrets oppfatning grunnlag for fortsatt drift av selskapet.

Redegjørelse for årsregnskapet og fremtidig utvikling

Selskapets styre vurderer inntjeningen som tilfredsstillende. Regnskapet er oppgjort med et resultat etter skatt på kr 1 171 385,- i 2020. Egenkapitalandelen pr. 31.12.2020 er 51,7 %. Etter styrets oppfatning gir årsregnskapet et rettviseende bilde av utviklingen og resultatet av virksomheten og dens stilling. Styret legger til grunn at selskapet under normale omstendigheter vil ha en positiv utvikling også i år 2021.

Den pågående koronapandemien medfører at det er usikkerhet knyttet etterspørsel, aktivitetsnivå og inntjening i perioden denne pågår. Som følge av pandemien opplevde selskapet en periode på våren med reduksjon i omsetning som følge lavere km-produksjon på bussene selskapet betjener. Styret og administrasjonen overvåker situasjonen og vurderer løpende tiltak for å sikre en forsvarlig drift og finansiering.

Finansiell risiko

Selskapet er eksponert for finansiell risiko på ulike områder. Målsettingen er å avdempe den finansielle risikoen i størst mulig grad. Selskapet er ikke eksponert mot endringer i valutakurs i særlig grad. Risikoen for tap på fordringer er vurdert som lav, men en økning kan ventes grunnet endring i markedsforholdene. Likviditeten i selskapet er god og selskapet har økende fokus på forfalte fordringer.

Arbeidsmiljø

Bedriften har fokus på skadeforebyggende tiltak. I 2020 ble det ikke registret personskader. Det totale sykefraværet var 14,0 %, hvor 7,7 % var langtidsfravær.

Det er styrets oppfatning at arbeidsmiljøet og den generelle trivselen på arbeidsplassen er god.

Ytre miljø

Service og vedlikehold av tunge kjøretøy medfører noe spesialavfall. De vesentligste farer for det ytre miljø er oljer, batterier og andre miljøfiendtlige væsker. Det har ikke vært noen uhell i forbindelse med slik miljørisiko i 2020. Utslipp av oljer og lignende går gjennom offentlig



godkjent oljeutskiller. Selskapet har avtale med eksternt godkjent firma for håndtering av spesialavfall.

Likestilling

Selskapet praktiserer likestilling mellom kjønn i virksomheten. Det legges særlig vekt på dette i forbindelse med nyansettelser.


Pr. 31.12.2020 er det 7 menn ansatt i selskapet.


Disponering av årsresultatet

Styret foreslår at årsresultatet disponeres slik det fremgår av årsregnskapet.


Mandal, 9. mars 2021


I styret for Mandal Last og Buss AS


Ole Roar Vigeland Larsen
Styrets leder


Thor Asbjørn Vigeland Larsen
Styremedlem


Knut-Erik Lyngroth
Daglig leder


Per Gunnar Strømberg Rasmussen
Styremedlem


Ragnar Ingebrigtsen
Styremedlem

**Mandal Last Og Buss AS**

Resultatregnskap

Driftsinntekter og -kostnader	Note	2020	2019
Salgsinntekt	10	12 990 179	11 698 417
Andre driftsinntekter	9	47 922	4 000
Sum driftsinntekter		<u>13 038 101</u>	<u>11 702 417</u>
Vareforbruk		4 537 386	4 365 788
Lønn og sosiale kostnader	1, 7	3 478 681	3 447 576
Ordinære avskrivninger	3	297 910	218 220
Andre driftskostnader	1	3 242 416	3 897 720
Sum driftskostnader		<u>11 556 392</u>	<u>11 929 304</u>
Driftsresultat		<u>1 481 709</u>	<u>-226 888</u>
Finansinntekter og -kostnader			
Renteinntekter		6 459	6 287
Rentekostnader		1 527	3 058
Andre finanskostnader		12 327	9 979
Resultat av finansposter		<u>-7 394</u>	<u>-6 750</u>
Ordinært resultat før skattekostnad		<u>1 474 315</u>	<u>-233 638</u>
Skattekostnad	2	302 930	-30 119
Årets resultat		<u>1 171 385</u>	<u>-203 519</u>
Overføringer			
Avsatt til utbytte		1 000 000	0
Annen egenkapital		171 385	0
Overført fra annen egenkapital		0	203 519
Sum overføringer		<u>1 171 385</u>	<u>-203 519</u>



Mandal Last Og Buss AS

Balanse pr. 31.12.






EIENDELER	Note	2020	2019
ANLEGGSMIDLER			
Varige driftsmidler			
Påkostning leide lokaler	3	363 511	407 573
Maskiner og utstyr	3	718 711	872 559
Transportmidler	3	208 333	308 333
Sum anleggsmidler		<u>1 290 555</u>	<u>1 588 465</u>
OMLØPSMIDLER			
Varer			
Varelager		1 333 920	1 187 496
Fordringer			
Kundefordringer	8	783 839	400 047
Andre kortsiktige fordringer		134 136	91 986
Bankinnskudd, kontanter			
Bankinnskudd, kontanter	4	2 437 730	1 478 830
Sum omløpsmidler		<u>4 689 626</u>	<u>3 158 360</u>
SUM EIENDELER		<u>5 980 181</u>	<u>4 746 826</u>

**Mandal Last Og Buss AS**

Balanse pr. 31.12.

EGENKAPITAL OG GJELD	Note	2020	2019
EGENKAPITAL			
Innskutt egenkapital			
Aksjekapital (1 200 aksjer à kr 1 000)	5, 6	1 200 000	1 200 000
Sum innskutt egenkapital		1 200 000	1 200 000
Opptjent egenkapital			
Annen egenkapital	5	1 893 521	1 722 136
Sum opptjent egenkapital		1 893 521	1 722 136
Sum egenkapital		3 093 521	2 922 136
GJELD			
Avsetning for forpliktelser			
Utsatt skatt	2	16 821	0
Sum langsiktig gjeld		16 821	0
Kortsiktig gjeld			
Leverandørgjeld	8	689 615	637 543
Betalbar skatt	2	286 109	0
Skyldige offentlige avgifter		634 175	305 360
Skyldig utbytte	5	1 000 000	0
Annen kortsiktig gjeld	8	259 940	881 787
Sum kortsiktig gjeld		2 869 840	1 824 690
Sum gjeld		2 886 661	1 824 690
SUM EGENKAPITAL OG GJELD		5 980 181	4 746 826

Mandal, 9/3-2021


Ole Roar Vigeland Larsen
Styreleder
Per Gunnar Strømberg Rasmussen
Styremedlem
Thor Asbjørn Vigeland Larsen
Styremedlem
Ragnar Ingebrigtsen
Styremedlem
Knut Erik Lyngroth
daglig leder



Mandal Last og Buss AS

Noteopplysninger for 2020

Regnskapsprinsipper

Årsregnskapet er satt opp i samsvar med regnskapsloven og god regnskapsskikk for små foretak.

Driftsinntekter

Inntektsføring ved salg av varer skjer på leveringstidspunktet. Tjenester inntektsføres etter hvert som de leveres.

Klassifisering og vurdering av balanseposter.

Omløpsmidler og kortsiktig gjeld omfatter normalt poster som forfaller til betaling innen ett år etter balansedagen, samt poster som knytter seg til varekretsløpet. Omløpsmidler vurderes til laveste verdi av anskaffelseskost og antatt virkelig verdi.

Anleggsmidler omfatter eiendeler bestemt til varig eie og bruk, og er vurdert til anskaffelseskost. Varige driftsmidler balanseføres og avskrives over driftsmidlets økonomiske levetid. Varige driftsmidler nedskrives til antatt virkelig verdi når verdifallet forventes ikke å være forbigående.

Fordringer

Kundefordringer og andre fordringer er oppført i balansen til pålydende etter fradrag for avsetning til forventet tap

Varer

Varer er verdsatt til det laveste av anskaffelseskost og netto salgsverdi.

Skatter

Skattekostnaden i resultatregnskapet omfatter både periodens betalbare skatt og endring i utsatt skatt. Utsatt skatt er beregnet med 22 % på grunnlag av de midlertidige forskjeller som eksisterer mellom regnskapsmessige og skattemessige verdier samt ligningsmessig underskudd til fremføring ved utgangen av regnskapsåret. Skatteøkende og skattereduserende midlertidige forskjeller som reverseres eller kan reverseres i samme periode er utlignet og nettoført. Se for øvrig note 2.

Pensjonsforpliktelse

Pensjonsordninger finansiert via sikrede ordninger er ikke balanseført. Pensjonspremien anses i disse tilfeller som pensjonskostnad og klassifiseres sammen med lønnskostnader.

Note 1 Lønnskostnader, ytelser til daglig leder, styret og revisor

Lønnskostnader består av:	2020	2019
Lønn og styrehonorar	2 863 231	2 801 779
Arbeidsgiveravgift	442 483	453 397
Pensjonskostnader	120 410	110 781
Andre lønnsrelaterte ytelser	52 557	81 619
Sum	3 478 681	3 447 576

Gjennomsnittlig antall ansatte	6	7
--------------------------------	---	---

Ytelser til ledende personer

	Daglig leder	Styret
Lønn	-	40 000
Annen godtgjørelse	-	
Sum	-	40 000

Det er ikke utbetalt lønn og andre ytelser til daglig leder i 2020.

Daglig ledelse foretas av Trucknor Kristiansand AS, og selskapet faktureres for dette.

**Mandal Last og Buss AS****Noteopplysninger for 2020****Note 3 Anleggsmidler**

	Påkostning leide lokaler	Driftsøsere	Transportmidler	Totalt
Anskaffelseskost 01.01	440 620	3 111 959	500 000	4 052 579
Tilgang	-	-	-	-
Avgang	-	-	-	-
Anskaffelseskost 31.12	440 620	3 111 959	500 000	4 052 579
Akkumulerte avskrivninger 31.12	-77 109	-2 393 247	-291 667	-2 762 023
Balanseført verdi pr. 31.12	363 510	718 711	208 333	1 290 555
Årets avskrivninger	44 062	153 848	100 000	297 910
Forventet økonomisk levetid	10 år	3 til 10 år	5 år	
Avskrivningsplan	Lineær	Lineær	Lineær	

Note 4 Bankinnskudd

	2020	2019
Bundne skattetrekksmidler:	118 849	85 251

Note 5 Egenkapital

	Aksjekapital	Annen egenkapital	Sum
Egenkapital pr 31.12.2019	1 200 000	1 722 136	2 922 136
Årets resultat	-	1 171 385	1 171 385
Avsatt til utbytte	-	-1 000 000	-1 000 000
Egenkapital pr 31.12.2020	1 200 000	1 893 521	3 093 521

Note 6 Antall aksjer, aksjeeiere m.v.**Aksjekapital**

Aksjekapitalen består av 1 200 aksjer, hver pålydende kr 1 000.

Alle aksjene gir samme rettigheter i selskapet.

Aksjonærer	Aksjer	Eierandel
MBT Vigeland Transport AS	600	50,0 %
Trucknor Kristiansand AS	600	50,0 %
Totalt antall aksjer	1 200	100,0 %

Note 7 Pensjonsforpliktelser

Selskapet er pliktig til å ha tjenstepensjonsordning etter lov om obligatorisk tjenstepensjon. Selskapets pensjonsordninger tilfredsstiller kravene i denne lov.

Selskapets ansatte har i tillegg en tariffestet avtalefestet førtidspensjonsordning (usikret ordning). Selskapets ansatte kan velge å gå av med AFP fra fylte 62 år. Forpliktelsen i følge ordningen er ikke regnskapsført som gjeld. Ordningen omfatter 6 ansatte.



Mandal Last og Buss AS

Noteopplysninger for 2020

Note 8 Mellomværende med konsernselskap og andre nærstående parter

	2020	2019
Kundefordringer	-48 634	8 478
Leverandørgjeld	64 920	489 927
Annen kortsiktig gjeld	-	600 000
Skyldig utbytte	1 000 000	-

Note 9 Mellomværende med konsernselskap og andre nærstående parter

Selskapet har i 2020 mottatt tilskudd som kompensasjon for tapt omsetning for mars måned. Regnskapsmessig er tilskuddet bruttoført. Tilskuddets størrelse utgjør kr 42 822.

Note 10 Virksomhetsområde

Selskapets virksomhet er knyttet til service og reparasjon av tunge kjøretøy. Selskapets marked er Mandal-distriktet

Fra regnskapsåret 2020 er selskapets omsetning mot Volvo knyttet til inngåtte TSA-avtaler klassifisert som ekstern omsetning. Tidligere har nevnte inntekter inngått som del av selskapets internomsetning, og har derigjennom blitt nettoført i årsregnskapet. Sammenligningstall for 2019 er justert tilsvarende, slik at salgsinntekter og varekostnad for nevnte år er økt med NOK 3 342 300.