



ÅRSREGNSKAPET FOR REGNSKAPSÅRET 2021 - GENERELL INFORMASJON

Enheten

Organisasjonsnummer: 992 245 018
Organisasjonsform: Aksjeselskap
Foretaksnavn: SABEL HOLDING AS
Forretningsadresse: Moevegen 14
7327 SVORKMO

Regnskapsår

Årsregnskapets periode: 01.01.2021 - 31.12.2021

Konsern

Morselskap i konsern: Nei

Regnskapsregler

Regler for små foretak benyttet: Ja
Benyttet ved utarbeidelsen av årsregnskapet til selskapet: Regnskapslovens alminnelige regler

Årsregnskapet fastsatt av kompetent organ

Bekreftet av representant for selskapet: Sten Allan Blingsmo
Dato for fastsettelse av årsregnskapet: 31.05.2022

Grunnlag for avgivelse

År 2021: Årsregnskapet er elektronisk innlevert
År 2020: Tall er hentet fra elektronisk innlevert årsregnskap fra 2021

Det er ikke krav til at årsregnskapet m.v. som sendes til Regnskapsregisteret er undertegnet. Kontrollen på at dette er utført ligger hos revisor/enhetens øverste organ. Sikkerheten ivaretas ved at innsender har rolle/rettighet for innsending av årsregnskapet via Altinn, og ved at det bekreftes at årsregnskapet er fastsatt av kompetent organ.

Brønnøysundregistrene, 28.06.2023



Resultatregnskap

Beløp i: NOK	Note	2021	2020
RESULTATREGNSKAP			
Inntekter			
Sum inntekter		0	0
Kostnader			
Annen driftskostnad	1	105 444	112 167
Sum kostnader		105 444	112 167
Driftsresultat		-105 444	-112 167
Finansinntekter og finanskostnader			
Annen renteinntekt		2 002	6 328
Annen finansinntekt		75 269	908 372
Verdiøkning av markedsb. finansielle oml.m	2	1 299 596	48 226
Sum finansinntekter		1 376 867	962 927
Verdired. av markedsb. finansielle oml.midler	2	431 331	67 484
Annen rentekostnad		17 127	31 192
Annen finanskostnad		7 193	45 042
Sum finanskostnader		455 651	143 718
Netto finans		921 216	819 209
Ordinært resultat før skattekostnad		815 772	707 042
Ordinært resultat etter skattekostnad		815 772	707 042
Årsresultat		815 772	707 042
Årsresultat etter minoritetsinteresser		815 772	707 042
Overføringer og disponeringer			
Overføringer annen egenkapital	5	815 772	707 042
Sum overføringer og disponeringer		815 772	707 042



Balanse

Beløp i: NOK	Note	2021	2020
BALANSE - EIENDELER			
Anleggsmidler			
Immaterielle eiendeler			
Sum anleggsmidler		0	0
Omløpsmidler			
Varer			
Investeringer			
Andre finansielle instrumenter	2	8 193 339	7 192 088
Sum investeringer		8 193 339	7 192 088
Bankinnskudd, kontanter og lignende			
Bankinnskudd, kontanter o.l.		1 823 725	2 074 930
Sum bankinnskudd, kontanter og lignende		1 823 725	2 074 930
Sum omløpsmidler		10 017 064	9 267 018
SUM EIENDELER		10 017 064	9 267 018
BALANSE - EGENKAPITAL OG GJELD			
Egenkapital			
Innskutt egenkapital			
Aksjekapital	5,6	100 000	100 000
Overkurs	5	888 750	888 750
Sum innskutt egenkapital		988 750	988 750
Opptjent egenkapital			
Annen egenkapital	5	4 614 771	3 798 999
Sum opptjent egenkapital		4 614 771	3 798 999
Sum egenkapital		5 603 521	4 787 749



Balanse

Beløp i: NOK	Note	2021	2020
Sum langsiktig gjeld		0	0
Kortsiktig gjeld			
Leverandørgjeld		111 730	194 582
Annen kortsiktig gjeld	7	4 301 813	4 284 686
Sum kortsiktig gjeld		4 413 543	4 479 268
Sum gjeld		4 413 543	4 479 268
SUM EGENKAPITAL OG GJELD		10 017 064	9 267 018



Brønnøysundregistrene

ÅRSREGNSKAP FOR REGNSKAPSÅRET 2021 - GENERELL INFORMASJON

Journalnummer: 2022 601037

Enheten

Organisasjonsnummer: 992 245 018
Organisasjonsform: Aksjeselskap
Foretaksnavn: SABEL HOLDING AS
Forretningsadresse: Moevegen 14
7327 SVORKMO

Regnskapsår

Årsregnskapets periode: 01.01.2021 - 31.12.2021

Konsern

Morselskap i konsern: Nei

Regnskapsregler

Regler for små foretak benyttet: Ja
Benyttet ved utarbeidelsen av
årsregnskapet til selskapet: Regnskapslovens alminnelige regler

Årsregnskapet fastsatt av kompetent organ

Bekreftet av representant for selskapet: Sten Allan Blingsmo
Dato for fastsettelse av årsregnskapet: 31.05.2022

Revisjon

Selskapet har besluttet at årsregnskapet
ikke skal revideres: Ja
Årsregnskapet er utarbeidet av ekstern
autorisert regnskapsfører: Ja
Ekstern autorisert regnskapsfører har i
løpet av regnskapsåret bistått ved den
løpende regnskapsføringen eller utført
andre tjenester for selskapet enn å
utarbeide årsregnskapet: Ja

Grunnlag for avgivelse

År 2021: Årsregnskap er elektronisk innlevert.
År 2020: Tall er hentet fra elektronisk innlevert årsregnskap fra 2021.

Det er ikke krav til at årsregnskapet m.v. som sendes til Regnskapsregisteret er undertegnet. Kontrollen på at dette er utført ligger hos revisor/enhetens øverste organ. Sikkerheten ivaretas ved at innsender har rolle/rettighet for innsending av årsregnskapet via Altinn, og ved at det bekreftes at årsregnskapet er fastsatt av kompetent organ.

Brønnøysundregistrene, 04.07.2022

Brønnøysundregistrene
Postadresse: Postboks 900, 8910 Brønnøysund
Telefon: 75 00 75 00
E-post: firmapost@brreg.no Internett: www.brreg.no
Organisasjonsnummer: 974 760 673



Organisasjonsnr: 992 245 018
SABEL HOLDING AS

RESULTATREGNSKAP

Beløp i: NOK	Note	2021	2020
RESULTATREGNSKAP			
Inntekter			
Sum inntekter		0	0
Kostnader			
Annen driftskostnad	1	105 444	112 167
Sum kostnader		105 444	112 167
Driftsresultat		-105 444	-112 167
Finansinntekter og finanskostnader			
Annen renteinntekt		2 002	6 328
Annen finansinntekt		75 269	908 372
Verdiøkning av markedsb. finansielle oml.m	2	1 299 596	48 226
Sum finansinntekter		1 376 867	962 927
Verdired. av markedsb. finansielle oml.midler	2	431 331	67 484
Annen rentekostnad		17 127	31 192
Annen finanskostnad		7 193	45 042
Sum finanskostnader		455 651	143 718
Netto finans		921 216	819 209
Ordinært resultat før skattekostnad		815 772	707 042
Ordinært resultat etter skattekostnad		815 772	707 042
Årsresultat		815 772	707 042
Årsresultat etter minoritetsinteresser		815 772	707 042
Overføringer og disponeringer			
Overføringer annen egenkapital	5	815 772	707 042
Sum overføringer og disponeringer		815 772	707 042



Organisasjonsnr: 992 245 018
SABEL HOLDING AS

BALANSE

Beløp i: NOK	Note	2021	2020
BALANSE - EIENDELER			
Anleggsmidler			
Immaterielle eiendeler			
Sum anleggsmidler		0	0
Omløpsmidler			
Varer			
Investeringer			
Andre finansielle instrumenter	2	8 193 339	7 192 088
Sum investeringer		8 193 339	7 192 088
Bankinnskudd, kontanter og lignende			
Bankinnskudd, kontanter o. l.		1 823 725	2 074 930
Sum bankinnskudd, kontanter og lignende		1 823 725	2 074 930
Sum omløpsmidler		10 017 064	9 267 018
SUM EIENDELER		10 017 064	9 267 018
BALANSE - EGENKAPITAL OG GJELD			
Egenkapital			
Innskutt egenkapital			
Aksjekapital	5,6	100 000	100 000
Overkurs	5	888 750	888 750
Sum innskutt egenkapital		988 750	988 750
Opptjent egenkapital			
Annen egenkapital	5	4 614 771	3 798 999
Sum opptjent egenkapital		4 614 771	3 798 999
Sum egenkapital		5 603 521	4 787 749
Sum langsiktig gjeld		0	0
Kortsiktig gjeld			
Leverandørgjeld		111 730	194 582
Annen kortsiktig gjeld	7	4 301 813	4 284 686
Sum kortsiktig gjeld		4 413 543	4 479 268
Sum gjeld		4 413 543	4 479 268



SUM EGENKAPITAL OG GJELD

10 017 064

9 267 018



Organisasjonsnr: 992 245 018
SABEL HOLDING AS

NOTEOPPLYSNINGER - SELSKAP - alle poster oppgitt i hele tall

Note

Antall årsverk i regnskapsåret
0.00

<u>Sum</u>	<u>Beløp</u>
<u>Balanseført verdi 31.12.</u>	<u>Varige driftsmidler Immaterielle eiend.</u>

Konsernregnskap

Morselskapet sitt navn

Forretningskontor for morselskapet

Begrunnelse for at datterselskap er utelatt fra konsolideringen

Konsern, tilknyttet selskap m.v. - fordringer og gjeld

Fordringer

<u>Samlet beløp - tilknyttet selskap</u>	<u>Årets</u>	<u>Fjorårets</u>
--	--------------	------------------

<u>Samlet beløp - foretak i samme konsern</u>	<u>Årets</u>	<u>Fjorårets</u>
---	--------------	------------------

<u>Samlet beløp - foretak i samme konsern</u>	<u>Årets</u>	<u>Fjorårets</u>
---	--------------	------------------

<u>Samlet beløp - felles kontrollert virksomhet</u>	<u>Årets</u>	<u>Fjorårets</u>
---	--------------	------------------

<u>Pantstillelse</u>	<u>Beløp</u>
----------------------	--------------

<u>Beholdning av egne aksjer</u>	<u>Antall</u>	<u>Pålydende</u>	<u>Andel av aksjek.</u>
----------------------------------	---------------	------------------	-------------------------



Note

Lån og sikkerhetsstillelse til medlemmer

Er det gitt lån eller sikkerhetsstillelse til ledende personer: Nei

Opplysninger om:

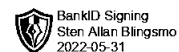
Medlemmer av:

Mer om lån og sikkerhetsstillelse

Note

Noteopplysninger ut over minimumskravene for små foretak

Fullstendige noteopplysninger fremkommer av vedlagte PDF-dokument



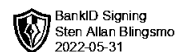
**Årsregnskap 2021
for
Sabel Holding AS**

Organisasjonsnr. 992245018

Utarbeidet av:
Sparebank 1 Regnskapshuset Smn AS
Autorisert regnskapsførerselskap
Søndre gate 4
7011 TRONDHEIM



Sabel Holding AS



Resultatregnskap

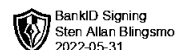
	Note	2021	2020
DRIFTSINNEKTER OG DRIFTSKOSTNADER			
Driftsinntekter			
Sum driftsinntekter		0	0
Driftskostnader			
Annen driftskostnad	1	105 444	112 167
Sum driftskostnader		105 444	112 167
DRIFTSRESULTAT		(105 444)	(112 167)
FINANSINNEKTER OG FINANSKOSTNADER			
Finansinntekter			
Verdiøkning av markedsb. finansielle oml.m	2	1 299 596	48 226
Annen renteinntekt		2 002	6 328
Annen finansinntekt		75 269	908 372
Sum finansinntekter		1 376 867	962 927
Finanskostnader		455 651	143 718
NETTO FINANSPOSTER		921 216	819 209
ORDINÆRT RES. FØR SKATTEKOSTNAD		815 772	707 042
Skattekostnad på ordinært resultat	3,4	0	0
ORDINÆRT RESULTAT		815 772	707 042
ÅRSRESULTAT		815 772	707 042
OVERF. OG DISPONERINGER			
Overføringer annen egenkapital	5	815 772	707 042
SUM OVERFØRINGER OG DISPONERINGER		815 772	707 042

Årsregnskap for Sabel Holding AS

Organisasjonsnr. 992245018



Sabel Holding AS



Balanse pr. 31.12.2021

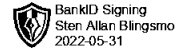
	Note	31.12.2021	31.12.2020
EIENDELER			
OMLØPSMIDLER			
Investeringer			
Andre finansielle instrumenter	2		
18104 Aksjer		0	7 193
18110 Fondsandeler		1 500 349	4 224 366
18115 Fondsandeler utenl. Fond		3 947 284	2 415 777
18119 Verdijust Fondsandeler		2 639 059	48 226
18400 DLS - innenfor		106 647	496 526
Sum Andre finansielle instrumenter		8 193 339	7 192 088
Sum investeringer		8 193 339	7 192 088
Bankinnskudd, kontanter o.l.		1 823 725	2 074 930
SUM OMLØPSMIDLER		10 017 064	9 267 018
SUM EIENDELER		10 017 064	9 267 018
 EGENKAPITAL OG GJELD			
EGENKAPITAL			
Innskutt egenkapital			
Aksjekapital	5,6	100 000	100 000
Overkurs	5	888 750	888 750
Sum innskutt egenkapital		988 750	988 750
Opptjent egenkapital			
Annen egenkapital	5	4 614 771	3 798 999
Sum opptjent egenkapital		4 614 771	3 798 999
SUM EGENKAPITAL		5 603 521	4 787 749
GJELD			
KORTSIKTIG GJELD			
Leverandørgjeld		111 730	194 583
Annen kortsiktig gjeld	7	4 301 813	4 284 686
SUM KORTSIKTIG GJELD		4 413 543	4 479 269
SUM GJELD		4 413 543	4 479 269
SUM EGENKAPITAL OG GJELD		10 017 064	9 267 018

Trondheim, / / 2022

Sten Allan Blingsmo
Styrets leder



Sabel Holding AS



Noter 2021

Regnskapsprinsipper:

Årsregnskapet er satt opp i samsvar med regnskapsloven og god regnskapsskikk for små foretak.

Omløpsmidler og kortsiktig gjeld

Omløpsmidler og kortsiktig gjeld omfatter normalt poster som forfaller til betaling innen ett år etter siste dag i regnskapsåret, samt poster som knytter seg til varekretsløpet. Omløpsmidler vurderes til laveste verdi av anskaffelseskost og antatt virkelig verdi (Laveste verdis prinsipp).

Anleggsmidler og langsiktig gjeld

Anleggsmidler omfatter eiendeler bestemt til varig eie og bruk for virksomheten. Anleggsmidler er vurdert til anskaffelseskost. Varige driftsmidler føres opp i balansen og avskrives over driftsmidlets forventede økonomiske levetid. Varige driftsmidler nedskrives til virkelig verdi ved verdifall som forventes ikke å være av forbigående art. Nedskrivninger blir reversert når grunnlaget for nedskrivningen ikke lenger finnes å være til stede.

Fordringer

Kundefordringer føres opp i balansen til pålydende etter fradrag for avsetning til påregnelig tap. Avsetning til påregnelig tap gjøres på grunnlag av en individuell vurdering av de enkelte fordringene. I tillegg gjøres det for øvrige kundefordringer en uspesifisert avsetning for å dekke antatt tap.

Andre fordringer er også gjenstand for en tilsvarende vurdering.

Omløpsaksjer

Omløpsaksjer vurderes til markedsverdi.

Skatt

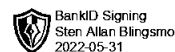
Skattekostnaden i resultatregnskapet omfatter periodens betalbare skatt som blir utlignet og forfaller til betaling i neste regnskapsår i tillegg til endring i utsatt skatt. Utsatt skatt er beregnet med skattesatsen ved utgangen av regnskapsåret (22 %) på grunnlag av skattereduserende og skatteøkende midlertidige forskjeller som eksisterer mellom regnskapsmessige og skattemessige verdier. I beregningen er det også medtatt ligningsmessig framførbart underskudd ved regnskapsårets utgang. Skatteøkende og skattereduserende midlertidige forskjeller som reverserer eller kan reversere i samme periode er utlignet og nettoført.

Revisjon av årsregnskap

Selskapet har fravalgt revisor.



Sabel Holding AS



Noter 2021

Note 1 - Ansatte, godtgjørelser m.v

Selskapet har ikke hatt ansatte i 2021. Det er ikke utbetalt lønn eller annen godtgjørelse til daglig leder eller styret.

Note 2 - Andre finansielle instrumenter

Investeringer i finansielle instrumenter

	Kostpris	Verdiendring	Bokført verdi
Markesbaserte aksjefond	5 447 633	2 639 059	8 086 692
DA / KS / IS med eierandel under 10 %	106 647	0	106 647
Totalt	5 554 280	2 639 059	8 193 339
Urealisert verdiendring IB		1 339 463	
Resultateffekt i året		1 299 596	

Note 3 - Skatter

Spesifikasjon av årets skattegrunnlag:

Resultat før skattekostnader	815 772
Permanente og andre forskjeller	-935 621
Skattepliktig inntekt / fremførbart underskudd	-119 849

Spesifikasjon av årets skattekostnad:

Betalbar skatt	0
Samlede ordinære skattekostnader	0

Betalbar skatt i balansen består av:

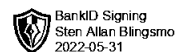
= Betalbar skatt i balansen	0
------------------------------------	----------

Midlertidiger forskjeller og balanseført utsatt skatt	2021	2020
- Fremførbart skattemessig underskudd	1 845 743	1 725 894
Forskj. som ikke inngår i beregning av utsatt skatt	1 845 743	1 725 894

Alle midlertidige forskjeller kan utlignes og dette er gjennomført i beregningen av utsatt skatt / skattefordel.



Sabel Holding AS



Noter 2021

Note 4 - Skattekostnad på ordinært resultat

Avstemming av skattekostnad mot resultat før skatt

	Grunnlag	Skatt
Skattekostnad i resultatregnskapet		0
Resultat før skattekostnad	815 772	179 470
Differanse		-179 470
Som består av		
Permanente forskjeller	-935 621	-205 837
Ikke balanseført US / USF i fjor	-1 725 894	-379 697
Ikke balanseført US / USF i år	1 845 743	406 064
Sum		-179 470

Note 5 - Egenkapital

	Aksjekapital	Overkurs	Annen egenkapital	Sum egenkapital
Pr 1.1.	100 000	888 750	3 798 999	4 787 749
+Fra årets resultat			815 772	815 772
Pr 31.12.	100 000	888 750	4 614 771	5 603 521

Note 6 - Antall aksjer, aksjeeiere m.v

Selskapet har 100 aksjer hver pålydende kr 1 000, samlet aksjekapital utgjør kr 100 000. Selskapet har kun en aksjeklasse og alle aksjer har lik stemmerett.

Selskapets aksjonærer er:

Aksjonærens navn	Eierandel	Rolle
Sten Allan Blingsmo	100%	Styrets leder

Note 7 - Mellomværende aksjonær

Eneaksjonær Sten Allan Blingsmo har ytt lån til selskapet som ved slutten av regnskapsåret er balanseført til 4 301 813,-. Det er i 2021 kostnadsført renter på i alt 17 127,-.