



ÅRSREGNSKAPET FOR REGNSKAPSÅRET 2014 - GENERELL INFORMASJON

Enheten

Organisasjonsnummer: 936 773 311
Organisasjonsform: Aksjeselskap
Foretaksnavn: BS TECH AS
Forretningsadresse: Gismerøyveien 227
4515 MANDAL

Regnskapsår

Årsregnskapets periode: 01.01.2014 - 31.12.2014

Konsern

Morselskap i konsern: Nei

Regnskapsregler

Regler for små foretak benyttet: Nei
Benyttet ved utarbeidelsen av årsregnskapet til selskapet: Regnskapslovens alminnelige regler

Årsregnskapet fastsatt av kompetent organ

Bekreftet av representant for selskapet: Bjørn Aanensen
Dato for fastsettelse av årsregnskapet: 24.08.2015

Grunnlag for avgivelse

År 2014: Årsregnskapet er elektronisk innlevert
År 2013: Tall er hentet fra elektronisk innlevert årsregnskap fra 2014

Det er ikke krav til at årsregnskapet m.v. som sendes til Regnskapsregisteret er undertegnet. Kontrollen på at dette er utført ligger hos revisor/enhetens øverste organ. Sikkerheten ivaretas ved at innsender har rolle/rettighet for innsending av årsregnskapet via Altinn, og ved at det bekreftes at årsregnskapet er fastsatt av kompetent organ.

Brønnøysundregistrene, 22.09.2019



Resultatregnskap

Beløp i: NOK	Note	2014	2013
RESULTATREGNSKAP			
Inntekter			
Salgsinntekt	9	15 354 725	47 655 649
Annen driftsinntekt	14	9 585 701	29 646 539
Sum inntekter		24 940 426	77 302 188
Kostnader			
Varekostnad		11 410 813	29 407 628
Lønnskostnad	8	14 451 421	33 638 169
Avskrivning	2	454 188	496 792
Annen driftskostnad		9 312 511	12 598 968
Sum kostnader		35 628 933	76 141 557
Driftsresultat		-10 688 507	1 160 631
Finansinntekter og finanskostnader			
Annen renteinntekt		2 850	27 135
Annen finansinntekt		1 282 610	240 264
Sum finansinntekter		1 285 460	267 399
Annen rentekostnad		708 470	496 931
Annen finanskostnad		2 803	1 530 643
Sum finanskostnader		711 273	2 027 574
Netto finans	10, 13	574 188	-1 760 175
Ordinært resultat før skattekostnad		-10 114 319	-599 545
Skattekostnad på ordinært resultat	7		
Ordinært resultat etter skattekostnad		-10 114 320	-599 544
Årsresultat		-10 114 319	-599 545
Totalresultat		-10 114 320	-599 544
Overføringer og disponeringer			
Utbytte	1		



Resultatregnskap

Beløp i: NOK	Note	2014	2013
Konsernbidrag	1, 1		
Udekket tap	1, 1		
Avsatt til annen egenkapital	1	-10 114 319	-599 545
Overført fra annen egenkapital	1		
Sum overføringer og disponeringer		-10 114 319	-599 545



Balanse

Beløp i: NOK	Note	2014	2013
BALANSE - EIENDELER			
Anleggsmidler			
Immaterielle eiendeler			
Forskning, utvikling, konsesjoner, goodwill o.l.	3		
Utsatt skattefordel	7		
Varige driftsmidler			
Tomter, bygninger og annen fast eiendom	2		
Maskiner og anlegg	2		
Skip, rigger, fly o.l.	2		
Driftsløsøre, inventar, verktøy, kontormaskiner o.l.	2	2 143 147	2 597 335
Sum varige driftsmidler		2 143 147	2 597 335
Finansielle anleggsmidler			
Obligasjoner og andre fordringer	3	13 802 869	13 802 869
Sum finansielle anleggsmidler		13 802 869	13 802 869
Sum anleggsmidler		15 946 016	16 400 204
Omløpsmidler			
Varer			
Fordringer			
Kundefordringer	10	24 017 205	24 205 415
Forskudd til leverandører		4 663 768	6 738 737
Andre kortsiktige fordringer		3 120 540	4 834 137
Konsernfordringer	4	6 669 952	6 782 534
Sum fordringer		38 471 465	42 560 823
Andre finansielle instrumenter	13		
Bankinnskudd, kontanter og lignende			
Bankinnskudd, kontanter o.l.	3	440 914	1 568 630
Sum bankinnskudd, kontanter og lignende		440 914	1 568 630
Sum omløpsmidler		38 912 379	44 129 453



Balanse

Beløp i: NOK	Note	2014	2013
SUM EIENDELER		54 858 395	60 529 657
BALANSE - EGENKAPITAL OG GJELD			
Egenkapital			
Innskutt egenkapital			
Aksjekapital (15 000 aksjer á kr 1 000)	1, 5	15 000 000	15 000 000
Annen innskutt egenkapital	1		
Sum innskutt egenkapital		15 000 000	15 000 000
Opptjent egenkapital			
Annen egenkapital	1	-12 281 739	-2 167 420
Udekket tap	1		
Sum opptjent egenkapital		-12 281 739	-2 167 420
Sum egenkapital		2 718 261	12 832 580
Gjeld			
Langsiktig gjeld			
Pensjonsforpliktelser	6	32 820	175 000
Utsatt skatt	7		
Sum avsetninger for forpliktelser		32 820	175 000
Annen langsiktig gjeld			
Sum langsiktig gjeld		32 820	175 000
Kortsiktig gjeld			
Sertifikatlån	13		1 032 250
Gjeld til kredittinstitusjoner	3	6 169 391	2 666 174
Leverandørgjeld		6 346 148	12 854 978
Betalbar skatt	7		
Skyldige offentlige avgifter		1 026 121	3 036 143
Kortsiktig konserngjeld	4	31 426 372	17 154 738
Forskudd fra kunder	10	3 611 341	6 503 160
Annen kortsiktig gjeld	10, 11	3 527 941	4 274 635
Sum kortsiktig gjeld		52 107 314	47 522 077



Balanse

Beløp i: NOK	Note	2014	2013
Sum gjeld		52 140 134	47 697 077
SUM EGENKAPITAL OG GJELD		54 858 395	60 529 657
POSTER UTENOM BALANSEN			
Pantstillelser	3	6 169 391	2 666 174



Til generalforsamlingen i Båtservice Mandal AS

Revisors beretning

Uttalelse om årsregnskapet

Vi har revidert årsregnskapet for Båtservice Mandal AS, som viser et underskudd på kr 10 114 000. Årsregnskapet består av balanse per 31. desember 2014, resultatregnskap for regnskapsåret avsluttet per denne datoen, og en beskrivelse av vesentlige anvendte regnskapsprinsipper og andre noteopplysninger.

Styret og daglig leders ansvar for årsregnskapet

Styret og daglig leder er ansvarlig for å utarbeide årsregnskapet og for at det gir et rettviseende bilde i samsvar med regnskapslovens regler og god regnskapsskikk i Norge, og for slik intern kontroll som styret og daglig leder finner nødvendig for å muliggjøre utarbeidelsen av et årsregnskap som ikke inneholder vesentlig feilinformasjon, verken som følge av misligheter eller feil.

Revisors oppgaver og plikter

Vår oppgave er å gi uttrykk for en mening om dette årsregnskapet på bakgrunn av vår revisjon. Vi har gjennomført revisjonen i samsvar med lov, forskrift og god revisjonsskikk i Norge, herunder International Standards on Auditing. Revisjonsstandardene krever at vi etterlever etiske krav og planlegger og gjennomfører revisjonen for å oppnå betryggende sikkerhet for at årsregnskapet ikke inneholder vesentlig feilinformasjon.

En revisjon innebærer utførelse av handlinger for å innhente revisjonsbevis for beløpene og opplysningene i årsregnskapet. De valgte handlingene avhenger av revisors skjønn, herunder vurderingen av risikoene for at årsregnskapet inneholder vesentlig feilinformasjon, enten det skyldes misligheter eller feil. Ved en slik risikovurdering tar revisor hensyn til den interne kontrollen som er relevant for selskapets utarbeidelse av et årsregnskap som gir et rettviseende bilde. Formålet er å utforme revisjonshandlinger som er hensiktsmessige etter omstendighetene, men ikke for å gi uttrykk for en mening om effektiviteten av selskapets interne kontroll. En revisjon omfatter også en vurdering av om de anvendte regnskapsprinsippene er hensiktsmessige og om regnskapsestimatene utarbeidet av ledelsen er rimelige, samt en vurdering av den samlede presentasjonen av årsregnskapet.

Etter vår oppfatning er innhentet revisjonsbevis tilstrekkelig og hensiktsmessig som grunnlag for vår konklusjon.

Konklusjon

Etter vår mening er årsregnskapet avgitt i samsvar med lov og forskrifter og gir et rettviseende bilde av den finansielle stillingen til Båtservice Mandal AS per 31. desember 2014, og av resultater for regnskapsåret som ble avsluttet per denne datoen i samsvar med regnskapslovens regler og god regnskapsskikk i Norge.

PricewaterhouseCoopers AS, Hollendergata 5, NO-4514 Mandal
T: 02316, org. no.: 987 009 713 MVA, www.pwc.no
Statsautoriserte revisorer, medlemmer av Den norske Revisorforening og autorisert regnskapsførerselskap



Revisors beretning - 2014 - Båtservice Mandal AS, side 2

Presisering

Selskapet opplyser i årsberetningen at selskapet har en anstrengt likviditet blant annet som en konsekvens av lav aktivitet i 2014 og første halvår 2015, og har behov for tilførsel av ny likviditet. Disse forholdene og andre omstendigheter som er beskrevet i årsberetningen, indikerer at det foreligger en vesentlig usikkerhet som kan skape tvil av betydning om selskapets evne til fortsatt drift. Dette forholdet har ingen betydning for vår konklusjon om regnskapet.

Uttalelse om øvrige forhold

Konklusjon om årsberetningen

Basert på vår revisjon av årsregnskapet som beskrevet ovenfor, mener vi at opplysningene i årsberetningen om årsregnskapet, forutsetningen om fortsatt drift og forslaget til dekning av tap er konsistente med årsregnskapet og er i samsvar med lov og forskrifter.

Konklusjon om registrering og dokumentasjon

Basert på vår revisjon av årsregnskapet som beskrevet ovenfor, og kontrollhandlinger vi har funnet nødvendig i henhold til internasjonal standard for attestasjonsoppdrag ISAE 3000 "Attestasjonsoppdrag som ikke er revisjon eller forenklet revisorkontroll av historisk finansiell informasjon", mener vi at ledelsen har oppfylt sin plikt til å sørge for ordentlig og oversiktlig registrering og dokumentasjon av selskapets regnskapsopplysninger i samsvar med lov og god bokføringsskikk i Norge.

Andre forhold

Denne beretning erstatter tidligere avgitt beretning, datert 30. juni 2015, som ble avgitt ved utløpet av lovens frist for avholdelse av generalforsamling. Fullstendig årsregnskap og årsberetning var på dette tidspunkt ikke avgitt av styret og daglig leder.

Mandal, 24. august 2015
PricewaterhouseCoopers AS


Jan Roar Haukås
statsautorisert revisor



REGNSKAP

PR 31.12.2014

Båtservice Mandal as



Båtservice Mandal AS

RESULTATREGNSKAP

	Note	2014	2013
(Alle tall i 1000)			
Driftsinntekter			
Salgsinntekt	9,14	15 355	47 656
Annen driftsinntekt	14	<u>9 586</u>	<u>29 647</u>
Sum driftsinntekt		<u>24 941</u>	<u>77 302</u>
Driftskostnad			
Varekostnad	14	-11 411	-29 408
Lønnskostnad	8	-14 451	-33 638
Avskrivning	2	-454	-497
Leie av bygninger og anlegg		0	0
Annen driftskostnad	8,14	<u>-9 313</u>	<u>-12 599</u>
Sum driftskostnad		<u>-35 629</u>	<u>-76 142</u>
Driftsresultat		<u>-10 688</u>	<u>1 161</u>
Finansposter			
Finansinntekter	10	1 286	267
Finanskostnader	10	<u>-711</u>	<u>-2 027</u>
Netto finans		<u>574</u>	<u>-1 760</u>
Ordinært resultat før skattekostnad		<u>-10 114</u>	<u>-600</u>
Skattekostnad på ordinært resultat	7	<u>0</u>	<u>0</u>
Årsresultat		<u><u>-10 114</u></u>	<u><u>-600</u></u>
Opplysning om disponering av resultatet:			
Avgitt konsernbidrag etter skatt	1	0	0
Overført annen egenkapital	1	-10 114	600
Sum disponering av resultat		<u>-10 114</u>	<u>600</u>



Båtservice Mandal AS

BALANSE PR. 31.12

EIENDELER	Note	2014	2013
(Alle tall i 1000)			
ANLEGGSMIDLER			
Immaterielle eiendeler			
Utsatt skattefordel	7	<u>0</u>	<u>0</u>
Sum immaterielle eiendeler		<u>0</u>	<u>0</u>
Anleggsmidler			
Varige driftsmidler			
Maskiner, inventar, utstyr, mv	2,3	<u>2 143</u>	<u>2 597</u>
Sum varige driftsmidler		<u>2 143</u>	<u>2 597</u>
Finansielle driftsmidler			
Obligasjoner og andre fordringer	3	13 803	13 803
Sum anleggsmidler		<u>15 946</u>	<u>16 400</u>
OMLØPSMIDLER			
Varer	3	<u>0</u>	<u>0</u>
Sum varer og beholdninger		<u>0</u>	<u>0</u>
Fordringer			
Kundefordringer	3, 10, 12	24 017	24 205
Lån til foretak i samme konsern	4	6 670	3 314
Forskudd til leverandører		4 664	6 739
Andre fordringer		<u>3 121</u>	<u>4 834</u>
Sum fordringer		<u>38 471</u>	<u>39 092</u>
Andre finansielle instrumenter		0	0
Bankinnskudd, kontanter o.l.	3	<u>441</u>	<u>1 569</u>
Sum omløpsmidler		<u>38 912</u>	<u>40 661</u>
SUM EIENDELER		<u>54 858</u>	<u>57 061</u>



Båtservice Mandal AS

BALANSE PR. 31.12.

EGENKAPITAL OG GJELD	Note	2014	2013
(Alle tall i 1000)			
EGENKAPITAL			
Innskutt egenkapital			
Aksjekapital (15 000 aksjer à kr. 1 000)	1, 5	15 000	15 000
Annen innskutt egenkapital	1	0	0
Sum innskutt egenkapital		15 000	15 000
Opptjent egenkapital			
Annen egenkapital	1	-12 282	-2 167
Sum opptjent egenkapital		-12 282	-2 167
Sum egenkapital	1	2 718	12 833
GJELD			
Avsetninger for forpliktelser			
Pensjonsforpliktelser	6	33	175
Utsatt skatt	7	0	0
Sum avsetninger for forpliktelser		33	175
Annen langsiktig gjeld			
Gjeld til kredittinstitusjoner		0	0
Øvrig langsiktig gjeld		0	0
Sum annen langsiktig gjeld		0	0
Kortsiktig gjeld			
Andre finansielle instrumenter	13	0	1 032
Gjeld til kredittinstitusjoner	3	6 169	2 666
Leverandørgjeld		6 346	12 855
Betalbar skatt	7	0	0
Gjeld til konsernselskaper	4	31 426	13 686
Skyldig offentlige avgifter		1 026	3 036
Annen kortsiktig gjeld	10	7 139	10 778
Sum kortsiktig gjeld		52 107	44 053
Sum gjeld		52 140	44 228
SUM EGENKAPITAL OG GJELD		54 858	57 061

Mandal, 30. juni 2015

Thomas Granfeldt
(Styreformann)

Svein Erik Sandtveit
(Styremedlem)

Bjørn Aanensen
(Styremedlem)

Øyvind Hægeland
(Styremedlem)

Rolf Stave Pedersen
(Styremedlem)

Bjørn W. Fjellhaugen
(Adm.dirktør)



Båtservice Mandal AS

Kontantstrømoppstilling

(Alle tall i 1000)

	Note	2014	2013
Likvider tilført / brukt på virksomheten			
Tilført fra årets virksomhet		(9 802)	(489)
Endring lager, kunde og leverandører		(6 321)	42 507
Endring mellomregning konsernselskaper		14 384	2 086
Endring andre tidsavgrensninger		<u>(2 892)</u>	<u>(47 306)</u>
Netto likviditetsendring fra virksomheten		<u>(4 630)</u>	<u>(3 203)</u>
Likvider tilført / brukt på investeringer			
Salg varige driftsmidler	2	-	183
Investert i aksjer / andeler		-	-
Investert i varige driftsmidler	2	<u>-</u>	<u>(426)</u>
Netto likviditetsendringer fra investeringer		<u>-</u>	<u>(243)</u>
Likvider tilført / brukt på finansiering			
Innbetalinger av egenkapital	1	-	-
Konsernbidrag	1	-	-
Endring limit kassekreditt		3 503	(783)
Avdrag langsiktig gjeld		<u>-</u>	<u>-</u>
Netto likviditetsendring fra finansiering		<u>3 503</u>	<u>(783)</u>
Netto endring likvider i året		(1 127)	(4 229)
Likviditetsreserve 01.01.		<u>1 569</u>	<u>5 798</u>
Likviditetsreserve 31.12.		<u>442</u>	<u>1 569</u>
Denne består av:			
Bankinnskudd		442	1 569
Ubenyttet limit kassekreditt		-	-
Bundet bankinnskudd		<u>(424)</u>	<u>(1 353)</u>
Likviditetsreserve 31.12.		<u>18</u>	<u>216</u>
Note 1:			
Årets resultat		(10 114)	(600)
Gevinst solgte driftsmidler	2	-	(183)
Tilbakeføring avsetning til skatt		-	-
Endring pensjonsforpliktelse		(142)	(204)
Ordinære av- og nedskrivninger	2	<u>454</u>	<u>497</u>
Tilført fra årets virksomhet		<u>(9 802)</u>	<u>(489)</u>



Noter til regnskapet for 2014 Båtservice Mandal AS

Regnskapsprinsipper

Årsregnskapet er satt opp i samsvar med regnskapsloven 1998 og god regnskapsskikk

Salgsinntekter og anleggskontrakter

Inntekter ved salg av varer og tjenester vurderes til virkelig verdi av vederlaget, netto etter fradrag for merverdiavgift, returer, rabatter og andre avslag. Salg av varer resultatføres når selskapet har levert sine produkter til kunden og det ikke er uoppfylte forpliktelser som kan påvirke kundens aksept av leveringen. Levering er ikke foretatt før produktene er sendt til avtalt sted og risiko for tap og ukurans er overført til kunden. Avsetning til forventede garantiarbeider føres som kostnad og avsetning for forpliktelser.

Tjenester inntektsføres i takt med utførelsen.

Anleggskontrakter

Arbeid under utførelse knyttet til fastpriskontrakter med lang tilvirkningstid vurderes etter løpende avregnings metode. Fullfølelsesgraden beregnes som påløpt kostnader i prosent av forventet totalkostnad. Totalkostnaden revideres løpende. For prosjekter som antas å gi tap, kostnadsføres hele det beregnede tapet umiddelbart.

Klassifisering og vurdering av balanseposter

Omløpsmidler og kortsiktig gjeld omfatter poster som forfaller til betaling innen ett år etter balansedagen, samt poster som knytter seg til varekretsløpet. Øvrige poster er klassifisert som anleggsmiddel/langsiktig gjeld. Omløpsmidler vurderes til laveste av anskaffelseskost og virkelig verdi. Kortsiktig gjeld balanseføres til nominelt beløp på etableringstidspunktet. Anleggsmidler vurderes til anskaffelseskost, men nedskrives til virkelig verdi dersom verdifallet ikke forventes å være forbigående. Langsiktig gjeld balanseføres til nominelt beløp på etableringstidspunktet.

Fordringer

Kundefordringer og andre fordringer er oppført i balansen til pålydende etter fradrag for avsetning til forventet tap. Avsetning til tap gjøres på grunnlag av individuelle vurderinger av de enkelte fordringene. I tillegg gjøres det for øvrige kundefordringer en uspesifisert avsetning for å dekke antatt tap.

Varebeholdninger

Lager av innkjøpte varer er verdsatt til laveste av anskaffelseskost etter FIFO- prinsippet og virkelig verdi. Egentilvirkede ferdigvarer og varer under tilvirkning er vurdert til full tilvirkningskost. Det foretas nedskrivning for påregnelig ukurans.

Valuta

Fordringer og gjeld i utenlandsk valuta, som ikke er sikret ved bruk av terminkontrakter, balanseføres til kursen ved regnskapsårets slutt. Kursgevinst og kurstap knyttet til varsel og varekjøp i utenlandsk valuta føres som driftsinntekter og varekostnad.

Terminkontrakter

Selskapet bruker terminkontrakter på utenlandsk valuta for å sikre en framtidig vekslingskurs på eksisterende (balanseførte) fordringer/gjeld (verdisikring), eller på antatt framtidige inn-/utbetalinger i fremmed valuta (kontantstrømsikring). Regnskapsmessig er terminkontraktene ikke klassifisert som sikringsinstrumenter. Se for øvrig note 13.

Finansiell risiko

Markedsrisiko

Selskapets finansielle risiko er først og fremst knyttet til valutasvingninger. Ca 13 % av selskapets omsetning er eksport, det vesentligste av dette faktureres i Euro. Selskapets valutastrategi er at en normalt skal foreta valuta-sikring ved prosjektets kontraktsinngåelse for å unngå risikoen for tap pga valutasvingninger i kontraktperioden.

Kreditrisiko

Selskapets lån er i norske kroner og selskapets politikk er at en løpende vurderer om en skal binde rentene på langsiktige lån. Selskapets kreditrisiko er begrenset da det normalt sørges for å ikke ha noen dominerende kunder uten at en på forhånd har ordnet med en form for betalingsgaranti eller at en har tilbakeholdsrett i produktet inntil fullt oppgjør har funnet sted.

Likviditetsrisiko

Selskapet har en stram likviditet på grunn av sen betaling fra enkelte kunder.



Noter til regnskapet for 2014 Båtservice Mandal AS

Kortsiktige plasseringer

Kortsiktige plasseringer (aksjer og andeler vurdert som omløpsmidler) vurderes til laveste av gjennomsnittlig anskaffelseskost og virkelig verdi på balansedagen. Mottatt utbytte og andre utdelinger fra selskapene inntektsføres som annen finansinntekt.

Varige driftsmidler

Varige driftsmidler balanseføres og avskrives over driftsmidlets levetid dersom de har levetid over 3 år og har en kostpris som overstiger kr 15.000. Direkte vedlikehold av driftsmidler kostnadsføres løpende under driftskostnader, mens påkostninger eller forbedringer tillegges driftsmidlets kostpris og avskrives i takt med driftsmidlet.

Bruk av estimater

Utarbeidelse av regnskap i samsvar med regnskapsloven krever bruk av estimater. Videre krever anvendelse av selskapets regnskapsprinsipper at ledelsen må utøve skjøn. Områder som i stor grad inneholder slike skjønsmessige vurderinger, høy grad av kompleksitet, eller områder hvor forutsetninger og estimater er vesentlige for årsregnskapet, er prosjektvurderinger som beskrevet i note 12.

Skatt

Skattekostnaden i resultatregnskapet omfatter både periodens betalbare skatt og endring i utsatt skatt. Utsatt skatt er beregnet med 27% på grunnlag av de midlertidige forskjeller som eksisterer mellom regnskapsmessige og skattemessige verdier, samt ligningsmessig underskudd til fremføring ved utgangen av regnskapsåret. Skatteøkende og skattereduserende midlertidige forskjeller som reverserer eller kan reversere i samme periode er utlignet og nettoført. Utsatt skatt på merverdier i forbindelse med oppkjøp av datterselskap blir ikke utlignet.

Skatt på avgitt konsernbidrag som er ført som økt kostpris på aksjer i andre selskaper, og skatt på mottatt konsernbidrag som er ført direkte mot egenkapitalen, er ført direkte mot skatt i balansen (føringen skjer mot betalbar skatt hvis konsernbidraget har hatt virkning på betalbar skatt og mot utsatt skatt hvis konsernbidraget har hatt virkning på utsatt skatt)

Pensjonsforpliktelser

Selskapet er pliktig til å ha pensjonsordning etter lov om obligatorisk tjenestepensjon. Selskapets pensjonsordning tilfredsstiller kravene i denne lov. Ordningen ble etablert 01.07.2006. Selskapet har tegnet innskuddspensjon for alle sine ansatte.

Kontantstrømoppstilling

Kontantstrømoppstillingen utarbeides etter den indirekte metoden. Kontanter og kontantekvivalenter omfatter kontanter, bankinnskudd og andre kortsiktige, likvide plasseringer som umiddelbart og med uvesentlig kursrisiko kan konverteres til kjente kontantbeløp og med gjenværende løpetid mindre enn tre måneder fra anskaffelsesdato.



Noter til regnskapet for 2014 Båtservice Mandal AS

Note 1 Egenkapital

(Alle tall i 1000)

	Aksje- kapital	Annen innskutt EK	Annen egenkapital	Sum
Egenkapital pr 01.01.	15 000	-	-2 167	12 833
Mottatt konsernbidrag (etter skatt)		-	-	-
Ytet konsernbidrag (etter skatt)		-	-	-
Årets resultat	-	-	-10 114	-10 114
Egenkapital pr 31.12.	15 000	-	-12 282	2 719

Note 2 Varige driftsmidler

(Alle tall i 1000)

Varige driftsmidler	Maskiner og inventar
Anskaffelseskost pr 01.01.	9 155
Tilgang kjøpte driftsmidler	-
Avgang solgte driftsmidler	-
Anskaffelseskost 31.12.	9 155
Akkumulerte avskrivninger 31.12.	-7 012
Bokført verdi pr. 31.12.	2 143
Årets avskrivninger	454
Avskrivningsplan	10-20 %

Leasing driftsmidler

Selskapet har inngått leasing og leiekontrakter for leie av driftsmidler med en samlet årlig leie på ca kr .124 tusen. Gjenstående leietid er fra 12 til 45 mnd med en samlet resterende leie på ca kr 364 tusen..



Noter til regnskapet for 2014 Båtservice Mandal AS

Note 3 Fordringer og gjeld

(Alle tall i 1000)

Fordringer med forfall senere enn ett år	2014	2013
Andre kortsiktige fordringer	-	-
Andre langsiktige fordringer	13 802	13 802
Sum	13 802	13 802

I posten andre fordringer er medtatt fordring på Båtservice Iran med kr 13.802 tusen. Båtservice Iran er et datterselskap av Båtservice Mandal AS. Fordringen er ikke klassifisert under konsernmellomværende da selskapet er driftet av BM AS som en del av prosjektutvikling og sikring av fremtidige kontrakter. De overførte midler benyttes til å bygge opp en infrastruktur i Iran, slik at Båtservice Mandal i fremtiden kan bygge lokalt i Iran.

Langsiktig gjeld med forfall senere enn 5 år	2014	2013
Gjeld til kredittinstitusjoner	-	-
Annen langsiktig gjeld	-	-
Sum	0	0

Pantstillelser

(Alle tall i 1000)

	2014	2013
Av selskapets gjeld er sikret ved pant	6 169	2 666

Selskapet har en kassekreditt på 6 mill, og har ved årsslutt trukket 6,2 mill.

Selskapet har stillet som sikkerhet for egen, søsterselskap og morselskapets gjeld som beløper seg til totalt 122,0 mill.

Bokført verdi av eiendeler som er stillet som sikkerhet:	2014	2013
Kundefordringer	24 017	24 205
Varer	-	-
Maskiner, og utstyr	2 143	2 597
Sum	26 160	26 803

Garantiansvar

Selskapet har pr 31.12.2014 løpende garantiforpliktelse for kr 1,2 mill.

Garantiene er knyttet til igangværende og fullførte prosjekter. Selskapet har videretransportert disse garantier til bank.

Bundne bankinnskudd

(Alle tall i 1000)

	2014	2013
I posten bankinnskudd inngår bundne bankinnskudd med	424	1 353



Noter til regnskapet for 2014 Båtservice Mandal AS

Note 4 Mellomværende med selskap i samme konsern

(Alle tall i 1000)

	Båtservice- Contracting AS		Båtservice- Offshore/Verft AS		Båtservice- Holding AS		RA Group AS		RA Solutions AS	
	2014	2013	2014	2013	2014	2013	2014	2013	2014	2013
Fordringer										
Lån til foretak i samme konsern	-	132	-	-	-	-	-	-	-	-
Kundefordringer	121	119	4 197	724	-	-	589	276	240	63
Sum	121	251	4 197	724	-	-	589	276	240	63
Gjeld										
Lån	-	-	3 251	-	14 743	3 073	-	-	-	-
Leverandørgjeld	878	-	-	-	-	-	-	-	-	-
Annen kortsiktig gjeld	215	-	-	-	-	-	-	-	-	-
Sum	1 093	-	3 251	-	14 743	3 073	-	-	-	-

	RA Technology AS		Ryfylte Aluminium AS		Ceteq Engineering		Gismerøya Eiendom AS		Skogsoy Båt AS	
	2014	2013	2014	2013	2014	2013	2014	2013	2014	2013
Fordringer										
Lån til foretak i samme konsern	-	1 000	-	-	-	-	-	-	-	-
Kundefordringer	1 420	455	-	-	-	69	-	-	-	218
Sum	1 420	1 455	-	-	-	69	-	-	-	218
Gjeld										
Lån	-	-	-	-	-	-	8 370	4 170	-	-
Leverandørgjeld	-	-	-	-	1	2	-	-	34	20
Annen kortsiktig gjeld	-	-	-	-	3 709	3 709	-	-	-	-
Sum	-	-	-	-	3 710	3 711	8 370	4 170	34	20

	Firstline AS		Båtservice ITC AS		Diesel Service AS	
	2014	2013	2014	2013	2014	2013
Fordringer						
Lån til foretak i samme konsern	-	-	-	-	56	-
Kundefordringer	48	76	-	-	-	-
Sum	48	76	-	-	56	-
Gjeld						
Lån	-	16	-	-	-	-
Leverandørgjeld	-	-	-	-	225	225
Annen kortsiktig gjeld	-	-	-	-	-	-
Sum	-	16	-	-	225	225

Note 5 Aksjekapital og aksjonærinformasjon

Aksjekapitalen består av:

	Antall	Pålydende	Bøkført
Aksjer	15 000	1000	15 000 000

Samtlige aksjer i selskapet eies av Båtservice Holding AS. Alle aksjer gir samme rett i selskapet.

Båtservice Mandal AS inngår i konsernregnskapet til Båtservice Holding AS som holder til i Mandal.



Noter til regnskapet for 2014 Båtservice Mandal as

Note 6 Pensjoner

(Alle tall i 1000)

Selskapets pensjonsforpliktelse finansieres gjennom NHO/LO avtalefestet pensjonsordning. Forpliktelsen omfatter 25 personer. Ordningene gir rett til definerte fremtidige ytelser. Disse er i hovedsak avhengig av antall opptjeningsår, lønnsnivå ved oppnådd pensjonsalder og størrelsen på ytelsene fra folketrygden.

Selskapet har avtalefestet førtidspensjonsordning (AFP). Den nye AFP-ordningen, som gjelder fra og med 1. januar 2011 er å anse som en ytelsebasert flerforetaksordning, men regnskapsføres som en innskuddsordning frem til det foreligger pålitelig og tilstrekkelig informasjon slik at konsernet kan regnskapsføre sin proporsjonale andel av pensjonskostnad, pensjonsforpliktelse og pensjonsmidler i ordningen. Selskapets forpliktelser er dermed ikke balanseført som gjeld.

AFP-forpliktelsen etter den gamle ordningen var balanseført som gjeld, og er inntektsført i 2010, med unntak for den forpliktelsen som knytter seg til tidligere ansatte som nå er pensjonister i denne ordningen.

I 2010 ble det gjort en avsetning på kr 1 070 tusen for å dekke opp en forventet utbetaling knyttet til en underdekning i den tidligere AFP-ordningen, i tillegg til forpliktelsene knyttet til en person som har gått ut i ordningen. Denne avsetningen er balanseført som langsiktig gjeld.

I 2013 er denne redusert ned til kr 175 tusen som tilsvarer ca kr 1 175 pr ansatt i ordningen i tillegg til gjenværende forpliktelse for en ansatt som har gått ut i ordningen.. Beløpet er inkludert arbeidsgiveravgift.

I 2014 er denne redusert ned til kr 33 tusen som tilsvarer ca kr 274 pr ansatt i ordningen i tillegg til gjenværende forpliktelse for en ansatt som har gått ut i ordningen.. Beløpet er inkludert arbeidsgiveravgift.

	2014	2013
<i>Netto pensjonsforpliktelse</i>	33	175



Noter til regnskapet for 2014 Båtservice Mandal AS

Note 7 Skatt

(Alle tall i 1000)

Årets skattekostnad fordeler seg på:	2014	2013
Betalbar skatt	-	-
Skatt vdr konsernbidrag	-	-
Endring i utsatt skatt	-	-
Sum skattekostnad	-	-

Beregning av årets skattegrunnlag:

Resultat før skattekostnad	-10 114	-600
Permanente forskjeller	74	62
Konsernbidrag	-	-
Endring i midlertidige forskjeller	5 821	-13 420
Underskudd til fremføring	-	13 958
Årets skattegrunnlag	-4 219	-

Oversikt over midlertidige forskjeller:

Fordringer	-	-
Prosjektreserve	5 400	11 200
Driftsmidler	706	737
Avsetning etter god regnskapsskikk	-1 665	-500
Finansielle instrumenter	-	-1 032
Pensjoner	-33	-175
Dagbøter	-	-
Gevinst- og tapskonto	-	-
Underskudd til fremføring	-23 707	-19 488
Forskjeller som ikke kan utlignes	-	-
Sum	-19 299	-9 259
27 % utsatt skatt	-	-
Utsatt skatt medtatt i regnskapet	-	-
27% utsatt skattefordel	5 211	2 500
Utsatt skattefordel medtatt i regnskapet	-	-

Utsatt skattefordel er av hensyn til forsiktighetsprinsippet ikke oppført som eiendel i balansen da det er knyttet usikkerhet omkring den fremtidige utnyttelsen av denne.



Noter til regnskapet for 2014 Båtservice Mandal AS

Note 8 Lønnskostnader, antall ansatte, godtgjørelser, lån til ansatte mm.

(Alle tall i 1000)

Båtservice Mandal AS

Lønnskostnader	2014	2013
Lønninger	11 439	28 349
Arbeidsgiveravgift	2 375	4 144
Pensjonskostnader	595	1 117
Andre ytelser	42	28
Sum	14 451	33 638

Antall ansatte	14	63
Antall årsverk	41	60

Daglig leder

Lønn	528
Pensjon	0
Andre ytelser	12

Styrehonorar for kr 2014 utgjorde kr 125 tusen.

Revisor

Kostnadsført honorar til revisor	2014	2013
Lovpålagt revisjon (inkludert regnskapsteknisk bistand)	116	129
Skatterådgivning (inkludert bistand ifbm ligningspapirer)	67	6
Andre tjenester utenfor revisjon	0	1
Sum honorar til revisor eks mva	183	136

Note 9 Salgsinntekter

(Alle tall i 1000)

	2014	2013
Pr. Virksomhetsområde		
Nybygg	13 208	42 569
Reparasjon, ombygning, mv	2 147	5 087
Sum	15 355	47 656

Geografisk fordeling

Norge	8 480	41 656
Sverige	0	0
Andre land	6 875	6 000
Sum	15 355	47 656



Noter til regnskapet for 2014 Båtservice Mandal AS

Note 10 Poster som er slått sammen i regnskapet

(Alle tall i 1000)

Finansinntekter	2014	2013
Renteinntekt fra foretak i samme konsern	-	-
Annen renteinntekt	3	27
Valutaterminkontrakter	1 032	-
Annen finansinntekt (agio)	250	240
Sum finansinntekter	1 286	267

Finanskostnader	2014	2013
Rentekostnader fra foretak i samme konsern	-	-
Annen rentekostnad	708	497
Valutaterminkontrakter	-	1 528
Annen finanskostnad (agio)	3	3
Sum finanskostnader	711	2 027

Kundefordringer	2014	2013
Kundefordringer til pålydende	2 410	3 197
Igangværende arbeider	21 607	21 008
Delkrederavsetning	0	0
Sum kundefordringer	24 017	24 205

Annen kortsiktig gjeld	2014	2013
Gjeld til tilknyttet selskap, JV Miko Båtservice AS	147	163
Forskudd fra kunder	3 611	6 503
Skyldig lønn og feriepenger	1 423	3 123
Avsetning for forpliktelser, jfr note 11	1 000	0
Annen kortsiktig gjeld	958	989
Sum annen kortsiktig gjeld	7 139	10 778



Noter til regnskapet for 2014 Båtservice Mandal AS

Note 11 Betingede forpliktelser

Det har vært en sak med en av leverandørene hvor det er inngått et forlik hvor Båtservice Mandal as skal betale et endelig beløp som oppgjør for tvisten. Beløpet er avsatt i regnskapet for 2014.

Note 12 Anleggskontrakter

(tall i 1 000 000)

Selskapet har igangværende prosjekter med fullføringsgrad på 75-100 % pr 31.12.2014

	2014	2013
Bokført varer i arbeid	21,6	21,1
Selskapet har resultatført dekningsbidrag på	17,5	20,3



Noter til regnskapet for 2014 Båtservice Mandal AS

Note 13 Valutaterminkontrakter

Selskapet har resultatført virkelig verdi av sine valutaterminkontrakter.

Båtservice Mandal AS har en betydelig andel av sine salgsinntekter i euro.

Selskapet har inngått terminkontrakter for å sikre forutsigbarhet i kontantstrømmen i utenlansk valuta.

Selskapet har ingen valutaterminkontrakter pr 31.12.2014.

Note 14 Nærstående parter

(tall i 1 000 000)

	2014	2013
Selskapet har leid ut tjenester til morselskapet Båtservice Holding AS.	0	29,5

Båtservice Holding AS har inngått kontrakt med kunde. Båtservice Mandal har resultatansvar. Tjenestene er fakturert iht ordinære kontraktsbetingelser mellom uavhengige parter.



Båtservice Mandal as

STYRETS BERETNING 2014

Virksomhet

Produksjonen i Båtservice Mandal AS omfatter i hovedsak bygging av hurtiggående fartøy, samt deplasement fartøy i aluminium. Også produksjon av andre typer aluminiumskonstruksjoner, som underleverandør til skipsbyggingsindustrien, oljevirksomhet, og annen landbasert industri hørte inn under Båtservice Mandal's virksomhet. Selskapet har nå også beveget seg inn i karbonfiber markedet, som gjør at hurtigbåter som forespørres kan leveres i det materialet kunden foretrekker.

Båtservice Mandal har i de senere år utviklet seg til å bli et ledende selskap innen produksjon av hurtigbåter og andre typer aluminiumsfartøy. I en rekke land står nå Båtservice for det absolutte innen kvalitet både produksjonsmessig og selskapsmessig. Selskapets filosofi er at det kunden forespør opp til 60 meter, skal utvikles og tilpasses kundens behov. Produkt porteføljen er nå meget betydningsfull slik at det er rimelig lett å tilfredsstille forespørsler i markedet, Båtservice = kvalitet.

Leveransene gjennom året har bestått av:

- Underleverandør til RA Technology as for lysrigger.
- Underleverandør til Båtservice Holding as for 1 stk passasjerkatamaran for FosenNamsos Sjø.
- Diverse mindre aluminiumsoppdrag.

Båtservice Mandal as har hele tiden fokus på forskning og videreutvikling av nye løsninger og produkter. Dette finansieres normalt over den løpende drift eller evt delvis med bidrag fra det offentlige (Skattefunn midler)

Selskapet har gjennom året blitt tvunget til å gjennomføre en betydelig nedbemanning i alle ledd grunnet manglende oppdragsmengder.

Resultat, kontantstrøm, investeringer, finansiering og likviditet

Omsetningen i selskapet falt fra Kr 77,3 mill i 2013 til Kr 24,9 mill i 2014. Selskapets resultat ble et underskudd på Kr 10,1 mill før skatt mot et underskudd på Kr 0,6 mill året før.

Året 2014 betraktes som et økonomisk svært lite tilfredsstillende år. Manglende oppdrag, permitteringer og nedbemanning er hovedårsak til dette.

Samlet kontantstrøm fra operasjonelle aktiviteter i selskapet var på minus Kr 9,8 mill. Driftsresultatet for selskapet var på minus Kr 10,7 mill. Differansen skyldes bl.a ordinære avskrivninger og endring i pensjonsforpliktelsene.

Det var ingen investeringer i selskapet i 2014.

Selskapets likviditetsbeholdning var Kr 0,4 mill per 31.12.14. Selskapets evne til egenfinansiering av investeringer er dårlig.

Selskapets kortsiktig gjeld utgjorde pr. 31.12.2014 99,9 % av samlet gjeld i selskapet, sammenlignet med 99,6 % pr. 31.12.2013. Selskapets finansielle stilling er relativt god, og kan, foruten konserngjeld, pr. 31.12.2014 nedbetale mesteparten av kortsiktig gjeld ved hjelp av sine mest likvide midler (omløpsmidler).

BM Styrets beretning 2014.doc



Båtservice Mandal as

Totalkapitalen var ved utgangen av året Kr 54,9 mill, sammenlignet med Kr 57,0 mill året før.

Finansiell risiko

Markedsrisiko

Selskapets finansielle risiko er først og fremst knyttet til valutasvingninger. Ca 45 % av selskapets omsetning er eksport. Det vesentligste av dette faktureres i Euro. Vareforbruket, som er en vesentlig del av selskapets kostnader, består til en viss grad av importerte varer, som hovedsakelig kjøpes i Euro eller i US dollar. Selskapets valutastrategi er at en normalt skal foreta valutasikring ved kontraktsinngåelse for å unngå risikoen for tap pga valutasvingninger i kontraksperioden..

Kreditrisiko

Selskapets lån er i norske kroner og selskapets politikk er at en løpende vurderer om en skal binde rentene på langsiktige lån. Det vil ikke få alvorlige følger for selskapet om lånerenten stiger betydelig. Selskapets kreditrisiko er begrenset da det normalt sørges for å ikke ha noen dominerende kunder uten at en på forhånd har ordnet med en form for betalingsgaranti, eller at en har tilbakeholdsrett i produktet inntil fullt oppgjør har skjedd.

Likviditetsrisiko

Likviditetsrisiko er risikoen for at selskapet ikke kan oppfylle sine finansielle forpliktelser etter hvert som de forfaller.

Likviditeten i Båtservice Mandal AS er som følge av sen betaling fra enkelte kunder samt et betydelig negativt års resultat vært anstrengt. Selskapet jobber med konkrete tiltak for å bedre likviditetssituasjonen, samt gjennom løpende dialog med kundene og bank.

Årsresultat og disponeringer

Styret foreslår følgende disponering av årsresultatet i selskapet:

Overført fra annen egenkapital Kr 10,1 mill. Annen egenkapital pr 31.12.2014 utgjør minus Kr 12,3 mill.

Selskapets egenkapital pr.31.12.2014 var Kr 2,7 mill

Forutsetningen for fortsatt drift er tilstede og regnskapet er utarbeidet etter dette prinsipp.

Etter styrets oppfatning gir fremlagte resultatregnskap og balanse, med tilhørende noter, fyldestgjørende informasjon om driften, og om stillingen ved årsskiftet.



Båtservice Mandal as

Likestilling/Diskriminering

Selskapet har som mål å være en arbeidsplass der det råder full likestilling mellom menn og kvinner. Båtservice Mandal as har i sin policy innarbeidet forholdet rundt likestilling som tar sikte på at det ikke forekommer forskjellsbehandling grunnet kjønn i saker som for eksempel lønn, avansement og rekruttering. Av selskapets 14 ansatte er 4 kvinner. Styret består av 4 menn og 1 kvinne. Selskapet arbeider for å sikre like muligheter og rettigheter, og å forhindre diskriminering på grunn av etnisitet, nasjonal opprinnelse, avstamning, hudfarge, språk, religion og livssyn.

Ytre miljø

Båtservice Mandal A/S driver en normal skipsbygging og industrivirksomhet som innebærer lite påvirkning av det ytre miljø. For å forhindre eller redusere negative miljøpåvirkninger gjennomføres en del ulike tiltak. Selskapets kvalitets- og HMS-systemer inkluderer ytre miljø og sikrer at vi er i stand til å identifisere og kontrollere miljøaspektene.

Selskapet har gjennom en årrekke utviklet sitt hovedprodukt, fartøyseriene Sea Lord, mht driftsøkonomi og miljø, slik at vi i dag ligger helt i forkant internasjonalt på disse områdene.

Ansatte og arbeidsmiljø

Antall ansatte pr. 31.12.14: 14 ansatte.

Total sykefravær for 2014 ble 8,9 % av arbeidet tid, av dette utgjorde langtidssykefraværet 7,7 %. Det har ikke vært noen tilfelle av skader og ulykker som er blitt registrert. Alle skadetilfeller blir behandlet i arbeidsmiljøutvalget.

Selskapet har utgitt personlig HMS-håndbok til alle ansatte. Håndboken inneholder HMS-bestemmelser og sikkerhetsregler, informasjon om førstehjelp, ulykker og beredskap.

Verftets ansatte er tilknyttet bedriftshelsetjeneste som bistår med løpende oppfølging av arbeidsmiljøet. Arbeidsmiljøet karakteriseres som godt. Selskapet har tilpasset sine systemer til de krav som stilles i Arbeidsmiljøloven, forskrift om internkontroll.



Båtservice Mandal as

UTSIKTER FOR BÅTSERVICE MANDAL AS I 2015

Årets første måneder starter med en lav aktivitet pga mangel på større oppdrag.

Båtservice Mandal har nå utviklet så mange spesielle fartøy innen hurtigbåtindustrien slik at kunden kan få de fleste ønsker oppfylt og tilpasset de behov som skal til for det optimale fartøy.


Båtservice Mandal as arbeider derfor svært hardt med å få inn større oppdrag og med det internasjonale nettverk selskapet etter hvert har opparbeidet seg sammen med en stor portefølje av forskjellige fartøy vurderes mulighetene for å lykkes som betydelige

Den senere tid er det registret en betydelig økt interesse for våre produkter og flere konkrete prosjekter ser nå ut til å nærme seg en avgjørelse. Selskapet ser derfor positivt på mulighetene for å oppnå nybyggings kontrakter i tiden fremover.


I tillegg ble det inngått kontrakter med utenlandsk kunde i 2014 som vil bli igangsatt når kunden innfrir sine betalingsbetingelser iht kontrakt.

Mandal 31.12.14

.....
30.06. 2015




Thomas Granfeldt
(Styreformann)



Bjørn Aanensen




Svein Erik Sandtveit



Rita Stave Pedersen



Øyvind Hægeland



Bjørn W. Fjellhaugen
(Adm.direktør)