



ÅRSREGNSKAPET FOR REGNSKAPSÅRET 2022 - GENERELL INFORMASJON

Enheten

Organisasjonsnummer:	984 227 876
Organisasjonsform:	Aksjeselskap
Foretaksnavn:	FORVALTNINGSSENTERET AS
Forretningsadresse:	Hydro Parken Heddalsvegen 11 3674 NOTODDEN

Regnskapsår

Årsregnskapets periode:	01.01.2022 - 31.12.2022
-------------------------	-------------------------

Konsern

Morselskap i konsern:	Nei
-----------------------	-----

Regnskapsregler

Regler for små foretak benyttet:	Ja
Benyttet ved utarbeidelsen av årsregnskapet til selskapet:	Regnskapslovens alminnelige regler

Årsregnskapet fastsatt av kompetent organ

Bekreftet av representant for selskapet:	ECIT SERVICES AS
Dato for fastsettelse av årsregnskapet:	23.06.2023

Grunnlag for avgivelse

År 2022: Årsregnskapet er elektronisk innlevert
År 2021: Tall er hentet fra elektronisk innlevert årsregnskap fra 2022

Det er ikke krav til at årsregnskapet m.v. som sendes til Regnskapsregisteret er undertegnet. Kontrollen på at dette er utført ligger hos revisor/enhetens øverste organ. Sikkerheten ivaretas ved at innsender har rolle/rettighet for innsending av årsregnskapet via Altinn, og ved at det bekreftes at årsregnskapet er fastsatt av kompetent organ.

Brønnøysundregistrene, 27.06.2024



Resultatregnskap

Beløp i: NOK	Note	2022	2021
RESULTATREGNSKAP			
Inntekter			
Salgsinntekt		18 340 334	16 128 704
Annen driftsinntekt		3 778	8 894
Sum inntekter		18 344 112	16 137 598
Kostnader			
Varekostnad		1 017 934	393 534
Lønnskostnad	1	6 932 882	6 086 335
Avskrivning av driftsmidler og immaterielle eiendeler	2	142 538	128 742
Annen driftskostnad		4 541 942	4 071 997
Sum kostnader		12 635 296	10 680 608
Driftsresultat		5 708 815	5 456 989
Finansinntekter og finanskostnader			
Annen renteinntekt		180 387	90 104
Annen finansinntekt		58 023	31 500
Sum finansinntekter		238 410	121 604
Annen rentekostnad		51	
Sum finanskostnader		51	
Netto finans		238 359	121 604
Ordinært resultat før skattekostnad		5 947 174	5 578 593
Skattekostnad på resultat	3	1 300 714	1 230 067
Ordinært resultat etter skattekostnad		4 646 460	4 348 526
Årsresultat		4 646 460	4 348 526
Årsresultat etter minoritetsinteresser		4 646 460	4 348 526
Totalresultat		4 646 460	4 348 526
Overføringer og disponeringer			



Resultatregnskap

Beløp i: NOK	Note	2022	2021
Ordinært utbytte		4 600 000	7 300 000
Avsatt til annen egenkapital		46 460	
Overført fra annen egenkapital			-2 951 474
Sum overføringer og disponeringer	4	4 646 460	4 348 526



Balanse

Beløp i: NOK	Note	2022	2021
BALANSE - EIENDELER			
Anleggsmidler			
Immaterielle eiendeler			
Utsatt skattefordel	3		
Varige driftsmidler			
Maskiner og anlegg	2	3 515	6 748
Driftsløsøre, inventar o.a. utstyr	2	262 795	345 420
Sum varige driftsmidler	2	266 310	352 167
Finansielle anleggsmidler			
Investeringer i aksjer og andeler	5	667 800	667 800
Sum finansielle anleggsmidler		667 800	667 800
Sum anleggsmidler		934 110	1 019 967
Omløpsmidler			
Varer			
Fordringer			
Kundefordringer		2 886 686	4 846 582
Andre kortsiktige fordringer		39 498	40 340
Sum fordringer		2 926 184	4 886 921
Bankinnskudd, kontanter og lignende			
Bankinnskudd, kontanter o.l.	6	20 228 192	22 490 567
Sum bankinnskudd, kontanter og lignende		20 228 192	22 490 567
Sum omløpsmidler		23 154 376	27 377 488
SUM EIENDELER		24 088 485	28 397 456

BALANSE - EGENKAPITAL OG GJELD

Egenkapital



Balanse

Beløp i: NOK	Note	2022	2021
Innskutt egenkapital			
Aksjekapital	4, 7	400 000	400 000
Beholdning av egne aksjer	7		
Overkurs		5 993 561	5 993 561
Sum innskutt egenkapital		6 393 561	6 393 561
Opptjent egenkapital			
Annen egenkapital	4	6 867 929	6 821 468
Sum opptjent egenkapital		6 867 929	6 821 468
Sum egenkapital	4	13 261 490	13 215 029
Gjeld			
Langsiktig gjeld			
Utsatt skatt		1 554	11 146
Sum avsetninger for forpliktelser		1 554	11 146
Annen langsiktig gjeld			
Sum langsiktig gjeld		1 554	11 146
Kortsiktig gjeld			
Leverandørgjeld		556 471	481 535
Betalbar skatt	3	1 310 306	1 231 889
Skyldig offentlige avgifter		1 599 301	1 949 284
Utbytte		4 600 000	7 300 000
Annen kortsiktig gjeld		2 759 363	4 208 572
Sum kortsiktig gjeld		10 825 442	15 171 280
Sum gjeld		10 826 996	15 182 426
SUM EGENKAPITAL OG GJELD		24 088 485	28 397 456



Brønnøysundregistrene

ÅRSREGNSKAP FOR REGNSKAPSÅRET 2022 - GENERELL INFORMASJON

Journalnummer: 2023 614466

Enheten

Organisasjonsnummer: 984 227 876
Organisasjonsform: Aksjeselskap
Foretaksnavn: FORVALTNINGSENTERET AS
Forretningsadresse: Hydro Parken
Heddalsvegen 11
3674 NOTODDEN

Regnskapsår

Årsregnskapets periode: 01.01.2022 - 31.12.2022

Konsern

Morselskap i konsern: Nei

Regnskapsregler

Regler for små foretak benyttet: Ja
Benyttet ved utarbeidelsen av
årsregnskapet til selskapet: Regnskapslovens alminnelige regler

Årsregnskapet fastsatt av kompetent organ

Bekreftet av representant for selskapet: ECIT SERVICES AS
Dato for fastsettelse av årsregnskapet: 23.06.2023

Revisjon

Årsregnskapet er utarbeidet av ekstern
autorisert regnskapsfører: Ja
Ekstern autorisert regnskapsfører har i
løpet av regnskapsåret bistått ved den
løpende regnskapsføringen eller utført
andre tjenester for selskapet enn å
utarbeide årsregnskapet: Ja

Grunnlag for avgivelse

År 2022: Årsregnskap er elektronisk innlevert.
År 2021: Tall er hentet fra elektronisk innlevert årsregnskap fra 2022.

Det er ikke krav til at årsregnskapet m.v. som sendes til Regnskapsregisteret er undertegnet. Kontrollen på at dette er utført ligger hos revisor/enhetens øverste organ. Sikkerheten ivaretas ved at innsender har rolle/rettighet for innsending av årsregnskapet via Altinn, og ved at det bekreftes at årsregnskapet er fastsatt av kompetent organ.

Brønnøysundregistrene, 27.07.2023

Brønnøysundregistrene
Postadresse: Postboks 900, 8910 Brønnøysund
Telefon: 75 00 75 00
E-post: firmapost@brreg.no Internett: www.brreg.no
Organisasjonsnummer: 974 760 673



Organisasjonsnr: 984 227 876
FORVALTNINGSSENTERET AS

RESULTATREGNSKAP

Beløp i: NOK	Note	2022	2021
RESULTATREGNSKAP			
Inntekter			
Salgsinntekt		18 340 334	16 128 704
Annen driftsinntekt		3 778	8 894
Sum inntekter		18 344 112	16 137 598
Kostnader			
Varekostnad		1 017 934	393 534
Lønnskostnad	1	6 932 882	6 086 335
Avskrivning av driftsmidler og immaterielle eiendeler	2	142 538	128 742
Annen driftskostnad		4 541 942	4 071 997
Sum kostnader		12 635 296	10 680 608
Driftsresultat		5 708 815	5 456 989
Finansinntekter og finanskostnader			
Annen renteinntekt		180 387	90 104
Annen finansinntekt		58 023	31 500
Sum finansinntekter		238 410	121 604
Annen rentekostnad		51	
Sum finanskostnader		51	
Netto finans		238 359	121 604
Ordinært resultat før skattekostnad			
Skattekostnad på resultat	3	1 300 714	1 230 067
Ordinært resultat etter skattekostnad		4 646 460	4 348 526
Årsresultat		4 646 460	4 348 526
Årsresultat etter minoritetsinteresser		4 646 460	4 348 526
Totalresultat		4 646 460	4 348 526
Overføringer og disponeringer			
Ordinært utbytte		4 600 000	7 300 000
Avsatt til annen egenkapital		46 460	
Overført fra annen egenkapital			-2 951 474
Sum overføringer og disponeringer	4	4 646 460	4 348 526





Organisasjonsnr: 984 227 876
FORVALTNINGSSENTERET AS

BALANSE

Beløp i: NOK	Note	2022	2021
BALANSE - EIENDELER			
Anleggsmidler			
Immaterielle eiendeler			
Utsatt skattefordel	3		
Varige driftsmidler			
Maskiner og anlegg	2	3 515	6 748
Driftsløsøre, inventar o. a. utstyr	2	262 795	345 420
Sum varige driftsmidler	2	266 310	352 167
Finansielle anleggsmidler			
Investeringer i aksjer og andeler	5	667 800	667 800
Sum finansielle anleggsmidler		667 800	667 800
Sum anleggsmidler		934 110	1 019 967
Omløpsmidler			
Varer			
Fordringer			
Kundefordringer		2 886 686	4 846 582
Andre kortsiktige fordringer		39 498	40 340
Sum fordringer		2 926 184	4 886 921
Bankinnskudd, kontanter og lignende			
Bankinnskudd, kontanter o. l.	6	20 228 192	22 490 567
Sum bankinnskudd, kontanter og lignende		20 228 192	22 490 567
Sum omløpsmidler		23 154 376	27 377 488
SUM EIENDELER		24 088 485	28 397 456
BALANSE - EGENKAPITAL OG GJELD			
Egenkapital			
Innskutt egenkapital			
Aksjekapital	4, 7	400 000	400 000
Beholdning av egne aksjer	7		
Overkurs		5 993 561	5 993 561
Sum innskutt egenkapital		6 393 561	6 393 561



Opptjent egenkapital			
Annen egenkapital	4	6 867 929	6 821 468
Sum opptjent egenkapital		6 867 929	6 821 468
Sum egenkapital	4	13 261 490	13 215 029
Gjeld			
Langsiktig gjeld			
Utsatt skatt		1 554	11 146
Sum avsetninger for forpliktelser		1 554	11 146
Annen langsiktig gjeld			
Sum langsiktig gjeld		1 554	11 146
Kortsiktig gjeld			
Leverandørgjeld		556 471	481 535
Betalbar skatt	3	1 310 306	1 231 889
Skyldig offentlige avgifter		1 599 301	1 949 284
Utbytte		4 600 000	7 300 000
Annen kortsiktig gjeld		2 759 363	4 208 572
Sum kortsiktig gjeld		10 825 442	15 171 280
Sum gjeld		10 826 996	15 182 426
SUM EGENKAPITAL OG GJELD		24 088 485	28 397 456



Organisasjonsnr: 984 227 876
FORVALTNINGSSENTERET AS

NOTEOPPLYSNINGER - SELSKAP - alle poster oppgitt i hele tall

Note

1

Antall årsverk i regnskapsåret
8.00

Sum Beløp

Balanseført verdi 31.12. Varige driftsmidler Immaterielle eiend.

Konsernregnskap

Morselskapet sitt navn

Forretningskontor for morselskapet

Begrunnelse for at datterselskap er utelatt fra konsolideringen

Samlet beløp - tilknyttet selskap Årets Fjorårets

Samlet beløp - foretak i samme konsern Årets Fjorårets

Samlet beløp - foretak i samme konsern Årets Fjorårets

Samlet beløp - felles kontrollert virksomhet Årets Fjorårets

Pantstillelse Beløp

Beholdning av egne aksjer Antall Pålydende Andel av aksjek.



Statsautoriserte revisorer
Ernst & Young AS
Heddalsveien 11, 3674 Notodden
Postboks 194, 3672 Notodden

Foretaksregisteret: NO 976 389 387 MVA
Tlf: +47 24 00 24 00
www.ey.no
Medlemmer av Den norske Revisorforening

UAVHENGIG REVISORS BERETNING

Til generalforsamlingen i Forvaltningsenteret AS

Konklusjon

Vi har revidert årsregnskapet for Forvaltningsenteret AS som består av balanse per 31. desember 2022, resultatregnskap for regnskapsåret avsluttet per denne datoen og noter til årsregnskapet, herunder et sammendrag av viktige regnskapsprinsipper.

Etter vår mening oppfyller årsregnskapet gjeldende lovkrav og gir et rettviseende bilde av selskapets finansielle stilling per 31. desember 2022 og av dets resultater for regnskapsåret avsluttet per denne datoen i samsvar med regnskapslovens regler og god regnskapsskikk i Norge.

Grunnlag for konklusjon

Vi har gjennomført revisjonen i samsvar med International Standards on Auditing (ISA-ene). Våre oppgaver og plikter i henhold til disse standardene er beskrevet nedenfor under *Revisors oppgaver og plikter ved revisjonen av årsregnskapet*. Vi er uavhengige av selskapet i samsvar med kravene i relevante lover og forskrifter i Norge og *International Code of Ethics for Professional Accountants* (inkludert internasjonale uavhengighetsstandarder) utstedt av International Ethics Standards Board for Accountants (IESBA-reglene), og vi har overholdt våre øvrige etiske forpliktelser i samsvar med disse kravene. Innhentet revisjonsbevis er etter vår vurdering tilstrekkelig og hensiktsmessig som grunnlag for vår konklusjon.

Ledelsens ansvar for årsregnskapet

Styret og daglig leder (ledelsen) er ansvarlig for å utarbeide årsregnskapet og for at det gir et rettviseende bilde i samsvar med regnskapslovens regler og god regnskapsskikk i Norge. Ledelsen er også ansvarlig for slik intern kontroll som den finner nødvendig for å kunne utarbeide et årsregnskap som ikke inneholder vesentlig feilinformasjon, verken som følge av misligheter eller feil.

Ved utarbeidelsen av årsregnskapet må ledelsen ta standpunkt til selskapets evne til fortsatt drift og opplyse om forhold av betydning for fortsatt drift. Forutsetningen om fortsatt drift skal legges til grunn for årsregnskapet med mindre ledelsen enten har til hensikt å avvike selskapet eller virksomheten, eller ikke har noe annet realistisk alternativ.

Revisors oppgaver og plikter ved revisjonen av årsregnskapet

Vårt mål er å oppnå betryggende sikkerhet for at årsregnskapet som helhet ikke inneholder vesentlig feilinformasjon, verken som følge av misligheter eller feil, og å avgi en revisjonsberetning som inneholder vår konklusjon. Betryggende sikkerhet er en høy grad av sikkerhet, men ingen garanti for at en revisjon utført i samsvar med ISA-ene, alltid vil avdekke vesentlig feilinformasjon. Feilinformasjon kan skyldes misligheter eller feil og er å anse som vesentlig dersom den enkeltvis eller samlet med rimelighet kan forventes å påvirke de økonomiske beslutningene som brukerne foretar på grunnlag av årsregnskapet.

Som del av en revisjon i samsvar med ISA-ene, utøver vi profesjonelt skjønn og utviser profesjonell skepsis gjennom hele revisjonen. I tillegg:

- identifiserer og vurderer vi risikoen for vesentlig feilinformasjon i årsregnskapet, enten det skyldes misligheter eller feil. Vi utformer og gjennomfører revisjons handlinger for å håndtere slike risikoer, og innhenter revisjonsbevis som er tilstrekkelig og hensiktsmessig som grunnlag for vår konklusjon. Risikoen for at vesentlig feilinformasjon som følge av misligheter ikke blir avdekket, er



Building a better
working world

- høyere enn for feilinformasjon som skyldes feil, siden misligheter kan innebære samarbeid, forfalskning, bevisste utelatelser, uriktige fremstillinger eller overstyring av intern kontroll.
- opparbeider vi oss en forståelse av den interne kontrollen som er relevant for revisjonen, for å utforme revisjonshandlinger som er hensiktsmessige etter omstendighetene, men ikke for å gi uttrykk for en mening om effektiviteten av selskapets interne kontroll.
 - evaluerer vi om de anvendte regnskapsprinsippene er hensiktsmessige og om regnskapsestimatene og tilhørende noteopplysninger utarbeidet av ledelsen er rimelige.
 - konkluderer vi på om ledelsens bruk av fortsatt drift-forutsetningen er hensiktsmessig, og, basert på innhentede revisjonsbevis, hvorvidt det foreligger vesentlig usikkerhet knyttet til hendelser eller forhold som kan skape betydelig tvil om selskapets evne til fortsatt drift. Dersom vi konkluderer med at det eksisterer vesentlig usikkerhet, kreves det at vi i revisjonsberetningen henleder oppmerksomheten på tilleggsopplysningene i årsregnskapet, eller, dersom slike tilleggsopplysninger ikke er tilstrekkelige, at vi modifierer vår konklusjon. Våre konklusjoner er basert på revisjonsbevis innhentet frem til datoen for revisjonsberetningen. Etterfølgende hendelser eller forhold kan imidlertid medføre at selskapet ikke kan fortsette driften.
 - evaluerer vi den samlede presentasjonen, strukturen og innholdet i årsregnskapet, inkludert tilleggsopplysningene, og hvorvidt årsregnskapet gir uttrykk for de underliggende transaksjonene og hendelsene på en måte som gir et rettviseende bilde.

Vi kommuniserer med styret blant annet om det planlagte omfanget av og tidspunktet for revisjonsarbeidet og eventuelle vesentlige funn i revisjonen, herunder vesentlige svakheter i den interne kontrollen som vi avdekker gjennom revisjonen.

Notodden, 28. juni 2023
ERNST & YOUNG AS

Revisjonsberetningen er signert elektronisk

Tor Erik Baksås
statsautorisert revisor

Penneo DokumentID: ZDDME-0NXPJ-7IVT2-68K23-0003U-0F64S



PENNEO

Signaturene i dette dokumentet er juridisk bindende. Dokument signert med "Penneo™ - sikker digital signatur".
De signerende parter sin identitet er registrert, og er listet nedenfor.

"Med min signatur bekrefter jeg alle datoer og innholdet i dette dokument."

Tor Erik Baksås

Statsautorisert revisor

På vegne av: EY

Serienummer: 9578-5995-4-101978

IP: 213.145.xxx.xxx

2023-06-28 10:21:02 UTC



Penneo DokumentID: ZDDME-0NKFJ-7VT2-68K23-0003U-0F64S

Dokumentet er signert digitalt, med **Penneo.com**. Alle digitale signatur-data i dokumentet er sikret og validert av den datamaskin-utregnede hash-verdien av det opprinnelige dokument. Dokumentet er låst og tids-stemplet med et sertifikat fra en betrodd tredjepart. All kryptografisk bevis er integrert i denne PDF, for fremtidig validering (hvis nødvendig).


Hvordan bekrefter at dette dokumentet er originalen?

Dokumentet er beskyttet av ett Adobe CDS sertifikat. Når du åpner dokumentet i


Adobe Reader, skal du kunne se at dokumentet er sertifisert av **Penneo e-signature service <penneo@penneo.com>**. Dette garanterer at innholdet i dokumentet ikke har blitt endret.


Det er lett å kontrollere de kryptografiske beviser som er lokalisert inne i dokumentet, med Penneo validator - <https://penneo.com/validator>



 BankID Signing
John Seljord
2023-06-23

 BankID Signing
Jan Terje Lia
2023-06-23

 BankID Signing
John Erik Solberg
2023-06-23

 BankID Signing
Bjørn-Tore S Bergestig
2023-06-26

Årsregnskap 2022 for Forvaltningsenteret AS

Resultatregnskap
Balanse
Noter til regnskapet
Revisors beretning

Utarbeidet av:

ecit



Resultatregnskap			
Forvaltningsenteret AS			
Driftsinntekter og driftskostnader	Note	2022	2021
Salgsinntekt		18 340 334	16 128 704
Annen driftsinntekt		3 778	8 894
Sum driftsinntekter		18 344 112	16 137 598
Varekostnad		1 017 934	393 534
Lønnskostnad	1	6 932 882	6 086 335
Avskrivning av driftsmidler og immaterielle eiendeler ²		142 538	128 742
Annen driftskostnad		4 541 942	4 071 997
Sum driftskostnader		12 635 296	10 680 608
Driftsresultat		5 708 815	5 456 989
Finansinntekter og finanskostnader			
Annen renteinntekt		180 387	90 104
Annen finansinntekt		58 023	31 500
Annen rentekostnad		51	0
Resultat av finansposter		238 359	121 604
Resultat før skattekostnad		5 947 174	5 578 593
Skattekostnad på resultat	3	1 300 714	1 230 067
Resultat		4 646 460	4 348 526
Årsresultat		4 646 460	4 348 526
Overføringer			
Avsatt til utbytte		4 600 000	7 300 000
Avsatt til annen egenkapital		46 460	0
Overført fra annen egenkapital		0	2 951 474
Sum overføringer	4	4 646 460	4 348 526

Utarbeidet av ECIT



Balanse			
Forvaltningsenteret AS			
Eiendeler	Note	2022	2021
Anleggsmidler			
Varige driftsmidler			
Maskiner og anlegg	2	3 515	6 748
Driftsløsøre, inventar o.a. utstyr	2	262 795	345 420
Sum varige driftsmidler	2	266 310	352 167
Finansielle anleggsmidler			
Investeringer i aksjer og andeler	5	667 800	667 800
Sum finansielle anleggsmidler		667 800	667 800
Sum anleggsmidler		934 110	1 019 967
Omløpsmidler			
Fordringer			
Kundefordringer		2 886 686	4 846 582
Andre kortsiktige fordringer		39 498	40 340
Sum fordringer		2 926 184	4 886 921
Bankinnskudd, kontanter o.l.	6	20 228 192	22 490 567
Sum omløpsmidler		23 154 376	27 377 488
Sum eiendeler		24 088 485	28 397 456

Utarbeidet av ECIT



Balanse			
Forvaltningsenteret AS			
Egenkapital og gjeld	Note	2022	2021
Innskutt egenkapital			
Aksjekapital	4, 7	400 000	400 000
Overkurs		5 993 561	5 993 561
Sum innskutt egenkapital		6 393 561	6 393 561
Opptjent egenkapital			
Annen egenkapital	4	6 867 929	6 821 468
Sum opptjent egenkapital		6 867 929	6 821 468
Sum egenkapital	4	13 261 490	13 215 029
Gjeld			
Avsetning for forpliktelser			
Utsatt skatt		1 554	11 146
Sum avsetning for forpliktelser		1 554	11 146
Kortsiktig gjeld			
Leverandørgjeld		556 471	481 535
Betalbar skatt	3	1 310 306	1 231 889
Skyldig offentlige avgifter		1 599 301	1 949 284
Utbytte		4 600 000	7 300 000
Annen kortsiktig gjeld		2 759 363	4 208 572
Sum kortsiktig gjeld		10 825 442	15 171 280
Sum gjeld		10 826 996	15 182 426
Sum egenkapital og gjeld		24 088 485	28 397 456

Notodden, 23.06.2023
Styret i Forvaltningsenteret AS

_____ Jan Terje Lia styremedlem	_____ Bjørn-Tore Seljord Bergestig styremedlem
_____ John Erik Solberg styremedlem/daglig leder	_____ John Seljord styreleder

Utarbeidet av ECIT



Regnskapsprinsipper

Årsregnskapet er satt opp i samsvar med regnskapsloven og NRS 8 - God regnskapsskikk for små foretak.

Driftsinntekter

Inntektsføring ved salg av varer skjer på leveringstidspunktet. Tjenester inntektsføres etter hvert som de leveres.

Skatt

Skattekostnaden i resultatregnskapet omfatter både periodens betalbare skatt og endring i utsatt skatt. Utsatt skatt er beregnet med 22 % på grunnlag av de midlertidige forskjeller som eksisterer mellom regnskapsmessige og skattemessige verdier, samt ligningsmessig underskudd til fremføring ved utgangen av regnskapsåret. Skatteøkende og skattereduserende midlertidige forskjeller som reverserer eller kan reverseres i samme periode er utlignet og nettoført.

Klassifisering og vurdering av anleggsmidler

Anleggsmidler omfatter eiendeler bestemt til varig eie og bruk. Anleggsmidler er vurdert til anskaffelseskost. Varige driftsmidler balanseføres og avskrives over driftsmidlets økonomiske levetid. Varige driftsmidler nedskrives til gjenvinnbart beløp ved verdifall som forventes ikke å være forbigående. Gjenvinnbart beløp er det høyeste av netto salgsverdi og verdi i bruk. Verdi i bruk er nåverdi av fremtidige kontantstrømmer knyttet til eiendelen. Nedskrivningen reverseres når grunnlaget for nedskrivningen ikke lenger er til stede.

Klassifisering og vurdering av omløpsmidler

Omløpsmidler og kortsiktig gjeld omfatter normalt poster som forfaller til betaling innen ett år etter balansedagen, samt poster som knytter seg til varekretsløpet. Omløpsmidler vurderes til laveste verdi av anskaffelseskost og virkelig verdi.

Fordringer

Kundefordringer og andre fordringer oppføres til pålydende etter fradrag for avsetning til forventet tap. Avsetning til tap gjøres på grunnlag av en individuell vurdering av de enkelte fordringene.



Note 1 Lønnskostnader, antall ansatte, godtgjørelser, lån til ansatte m.m.

Lønnskostnader	2022	2021
Lønninger	5 588 122	4 647 520
Arbeidsgiveravgift	844 379	735 007
Pensjonskostnader	260 657	505 457
Andre ytelser	239 725	198 351
Sum	6 932 882	6 086 335

Gjennomsnittlig antall årsverk: 8.

Note 2 Anleggsmidler

	Driftsløsøre, inventar ol.	Maskiner	Sum
Anskaffelseskost pr. 01.01.22	1 831 365	644 969	2 476 334
+ Tilgang kjøpte driftsmidler	56 680		56 680
= Anskaffelseskost 31.12.22	1 888 045	644 969	2 533 014
Akkumulerte avskrivninger 31.12.22	1 625 258	641 464	2 266 722
= Bokført verdi 31.12.22	262 787	3 505	266 292
Årets ordinære avskrivninger	139 305	3 233	142 538
Økonomisk levetid	3-5 år	5 år	



Note 3 Skatt

Årets skattekostnad	2022	2021
Resultatført skatt på ordinært resultat:		
Betalbar skatt	1 310 306	1 231 889
Endring i utsatt skatt	-9 592	-1 822
Skattekostnad ordinært resultat	1 300 714	1 230 067
Skattepliktig inntekt:		
Resultat før skatt	5 947 174	5 578 593
Permanente forskjeller	-34 838	12 626
Endring i midlertidige forskjeller	43 601	8 278
Skattepliktig inntekt	5 955 938	5 599 497
Betalbar skatt i balansen:		
Betalbar skatt på årets resultat	1 310 306	1 231 889
Sum betalbar skatt i balansen	1 310 306	1 231 889

Skatteeffekten av midlertidige forskjeller som har gitt opphav til utsatt skatt og utsatte skattefordeler, spesifisert på typer av midlertidige forskjeller

	2022	2021	Endring
Varige driftsmidler	7 064	50 665	43 601
Sum	7 064	50 665	43 601
Grunnlag for utsatt skatt	7 064	50 665	43 601
Utsatt skatt (22 %)	1 554	11 146	9 592

Note 4 Egenkapital

	Aksjekapital	Annen Egenkapital	Sum egenkapital
Pr. 01.01.2022	400 000	6 821 468	7 221 468
Årets resultat		4 646 460	4 646 460
Utbytte		-4 600 000	-4 600 000
Pr 31.12.2022	400 000	6 867 929	7 267 929

Note 5 Langsiktige verdipapirer

	Anskaffelses kost	Balanseført verdi
Anleggsmidler	661 500	667 800

Utarbeidet av ECIT



Note 6 Bankinnskudd

Av selskapets bankinnskudd pr 31.12.2022 er kr 235 794 bundne midler vedrørende skattetrekk, som er skyldig kr 235 794. Det er tilstrekkelig innestående på skattetrekkskontoen.

Note 7 Aksjonærer

Aksjekapitalen i Forvaltningsenteret AS pr. 31.12 består av:

	Antall	Pålydende	Bokført
Ordinære aksjer	4 000	100,0	400 000
Sum	4 000		400 000

Eierstruktur

De største aksjonærene i % pr. 31.12 var:

	Ordinære	Eierandel	Stemmeandel
John Seljord Holding AS	2 205	55,1	55,1
Jan Terje Lia	713	17,8	17,8
Bente Moen	541	13,5	13,5
Je Solberg Holding AS	541	13,5	13,5
Totalt antall aksjer	4 000	100,0	100,0

Aksjer og opsjoner eiet av medlemmer i styret og daglig leder:

Navn	Verv	Ordinære
Jan Terje Lia	styremedlem	713
Totalt antall aksjer		713