



ÅRSREGNSKAPET FOR REGNSKAPSÅRET 2021 - GENERELL INFORMASJON

Enheten

Organisasjonsnummer: 920 658 695
Organisasjonsform: Aksjeselskap
Foretaksnavn: OLSEN DEKK & FELG AS
Forretningsadresse: Sørlandsveien 99
8624 MO I RANA

Regnskapsår

Årsregnskapets periode: 01.01.2021 - 31.12.2021

Konsern

Morselskap i konsern: Nei

Regnskapsregler

Regler for små foretak benyttet: Ja
Benyttet ved utarbeidelsen av årsregnskapet til selskapet: Regnskapslovens alminnelige regler

Årsregnskapet fastsatt av kompetent organ

Bekreftet av representant for selskapet: ØKONOMENE AS
Dato for fastsettelse av årsregnskapet: 30.06.2022

Grunnlag for avgivelse

År 2021: Årsregnskapet er elektronisk innlevert
År 2020: Tall er hentet fra elektronisk innlevert årsregnskap fra 2021

Det er ikke krav til at årsregnskapet m.v. som sendes til Regnskapsregisteret er undertegnet. Kontrollen på at dette er utført ligger hos revisor/enhetens øverste organ. Sikkerheten ivaretas ved at innsender har rolle/rettighet for innsending av årsregnskapet via Altinn, og ved at det bekreftes at årsregnskapet er fastsatt av kompetent organ.

Brønnøysundregistrene, 25.07.2023



Resultatregnskap

| Beløp i: NOK | Note | 2021 | 2020 |
|---|------|-------------------|-------------------|
| RESULTATREGNSKAP | | | |
| Inntekter | | | |
| Salgsinntekt | | 24 050 184 | 21 677 583 |
| Annen driftsinntekt | | 2 801 | 8 190 |
| Sum inntekter | | 24 052 985 | 21 685 773 |
| Kostnader | | | |
| Varekostnad | 4 | 14 650 243 | 13 507 822 |
| Lønnskostnad | 1 | 5 966 701 | 3 395 511 |
| Avskrivning av driftsmidler og immaterielle eiendeler | 3 | 253 734 | 240 900 |
| Annen driftskostnad | 1 | 2 705 645 | 2 476 642 |
| Sum kostnader | | 23 576 323 | 19 620 876 |
| Driftsresultat | | 476 663 | 2 064 897 |
| Finansinntekter og finanskostnader | | | |
| Annen renteinntekt | | 7 459 | 29 303 |
| Annen finansinntekt | | 38 489 | 29 353 |
| Sum finansinntekter | | 45 949 | 58 656 |
| Annen rentekostnad | | 6 071 | 10 833 |
| Annen finanskostnad | | 85 215 | 82 885 |
| Sum finanskostnader | | 91 286 | 93 718 |
| Netto finans | | -45 337 | -35 062 |
| Ordinært resultat før skattekostnad | | 431 326 | 2 029 835 |
| Skattekostnad på ordinært resultat | 2 | 105 357 | 455 951 |
| Ordinært resultat etter skattekostnad | | 325 969 | 1 573 884 |
| Årsresultat | 6 | 325 969 | 1 573 884 |
| Årsresultat etter minoritetsinteresser | | 325 969 | 1 573 884 |
| Totalresultat | | 325 969 | 1 573 884 |



Resultatregnskap

| Beløp i: NOK | Note | 2021 | 2020 |
|--|-------------|----------------|------------------|
| Overføringer og disponeringer | | | |
| Ordinært utbytte | | 1 372 086 | |
| Avsatt til annen egenkapital | | | 1 573 884 |
| Overført fra annen egenkapital | | -1 046 117 | |
| Sum overføringer og disponeringer | | 325 969 | 1 573 884 |



Balanse

| Beløp i: NOK | Note | 2021 | 2020 |
|--|------|------------------|------------------|
| BALANSE - EIENDELER | | | |
| Anleggsmidler | | | |
| Immaterielle eiendeler | | | |
| Utsatt skattefordel | 2 | 73 527 | 23 150 |
| Sum immaterielle eiendeler | | 73 527 | 23 150 |
| Varige driftsmidler | | | |
| Tomter, bygninger o.a. fast eiendom | 3 | 80 468 | 91 368 |
| Maskiner og anlegg | 3 | 289 602 | 301 392 |
| Driftsløsøre, inventar o.a. utstyr | 3 | 191 779 | 323 115 |
| Sum varige driftsmidler | 3 | 561 849 | 715 876 |
| Finansielle anleggsmidler | | | |
| Investeringer i aksjer og andeler | | 25 000 | 25 000 |
| Andre langsiktige fordringer | | 37 101 | |
| Sum finansielle anleggsmidler | | 62 101 | 25 000 |
| Sum anleggsmidler | | 697 477 | 764 026 |
| Omløpsmidler | | | |
| Varer | | | |
| Sum varer | 4 | 1 584 783 | 579 037 |
| Fordringer | | | |
| Kundefordringer | | 643 746 | 603 506 |
| Andre kortsiktige fordringer | | 63 058 | 37 096 |
| Sum fordringer | | 706 804 | 640 602 |
| Bankinnskudd, kontanter og lignende | | | |
| Bankinnskudd, kontanter o.l. | | 2 343 736 | 3 539 304 |
| Sum bankinnskudd, kontanter og lignende | | 2 343 736 | 3 539 304 |
| Sum omløpsmidler | | 4 635 323 | 4 758 943 |
| SUM EIENDELER | | 5 332 801 | 5 522 969 |



Balanse

| Beløp i: NOK | Note | 2021 | 2020 |
|---------------------------------------|------|------------------|------------------|
| BALANSE - EGENKAPITAL OG GJELD | | | |
| Egenkapital | | | |
| Innskutt egenkapital | | | |
| Aksjekapital | 5 | 100 000 | 100 000 |
| Overkurs | | 391 430 | 391 430 |
| Sum innskutt egenkapital | | 491 430 | 491 430 |
| Opptjent egenkapital | | | |
| Annen egenkapital | 7 | 1 912 076 | 2 958 193 |
| Sum opptjent egenkapital | | 1 912 076 | 2 958 193 |
| Sum egenkapital | 6 | 2 403 506 | 3 449 623 |
| Sum langsiktig gjeld | | 0 | 0 |
| Kortsiktig gjeld | | | |
| Leverandørgjeld | | 1 034 804 | 381 768 |
| Betalbar skatt | 2 | 155 734 | 497 131 |
| Skyldig offentlige avgifter | | 793 127 | 796 832 |
| Kortsiktig konserngjeld | | 106 868 | 106 868 |
| Annen kortsiktig gjeld | | 838 762 | 290 747 |
| Sum kortsiktig gjeld | | 2 929 295 | 2 073 346 |
| Sum gjeld | | 2 929 295 | 2 073 346 |
| SUM EGENKAPITAL OG GJELD | | 5 332 801 | 5 522 969 |



Brønnøysundregistrene

ÅRSREGNSKAP FOR REGNSKAPSÅRET 2021 - GENERELL INFORMASJON

Journalnummer: 2022 926593

Enheten

Organisasjonsnummer: 920 658 695
Organisasjonsform: Aksjeselskap
Foretaksnavn: OLSEN DEKK & FELG AS
Forretningsadresse: Sørlandsveien 99
8624 MO I RANA

Regnskapsår

Årsregnskapets periode: 01.01.2021 - 31.12.2021

Konsern

Morselskap i konsern: Nei

Regnskapsregler

Regler for små foretak benyttet: Ja
Benyttet ved utarbeidelsen av
årsregnskapet til selskapet: Regnskapslovens alminnelige regler

Årsregnskapet fastsatt av kompetent organ

Bekreftet av representant for selskapet: ØKONOMENE AS
Dato for fastsettelse av årsregnskapet: 30.06.2022

Revisjon

Årsregnskapet er utarbeidet av ekstern
autorisert regnskapsfører: Ja
Ekstern autorisert regnskapsfører har i
løpet av regnskapsåret bistått ved den
løpende regnskapsføringen eller utført
andre tjenester for selskapet enn å
utarbeide årsregnskapet: Ja

Grunnlag for avgivelse

År 2021: Årsregnskap er elektronisk innlevert.
År 2020: Tall er hentet fra elektronisk innlevert årsregnskap fra 2021.

Det er ikke krav til at årsregnskapet m.v. som sendes til Regnskapsregisteret er undertegnet. Kontrollen på at dette er utført ligger hos revisor/enhetens øverste organ. Sikkerheten ivaretas ved at innsender har rolle/rettighet for innsending av årsregnskapet via Altinn, og ved at det bekreftes at årsregnskapet er fastsatt av kompetent organ.

Brønnøysundregistrene, 17.09.2022



Organisasjonsnr: 920 658 695
OLSEN DEKK & FELG AS

RESULTATREGNSKAP

| Beløp i: NOK | Note | 2021 | 2020 |
|---|-------------|-------------------|-------------------|
| RESULTATREGNSKAP | | | |
| Inntekter | | | |
| Salgsinntekt | | 24 050 184 | 21 677 583 |
| Annen driftsinntekt | | 2 801 | 8 190 |
| Sum inntekter | | 24 052 985 | 21 685 773 |
| Kostnader | | | |
| Varekostnad | 4 | 14 650 243 | 13 507 822 |
| Lønnskostnad | 1 | 5 966 701 | 3 395 511 |
| Avskrivning av driftsmidler og immaterielle eiendeler | 3 | 253 734 | 240 900 |
| Annen driftskostnad | 1 | 2 705 645 | 2 476 642 |
| Sum kostnader | | 23 576 323 | 19 620 876 |
| Driftsresultat | | 476 663 | 2 064 897 |
| Finansinntekter og finanskostnader | | | |
| Annen renteinntekt | | 7 459 | 29 303 |
| Annen finansinntekt | | 38 489 | 29 353 |
| Sum finansinntekter | | 45 949 | 58 656 |
| Annen rentekostnad | | 6 071 | 10 833 |
| Annen finanskostnad | | 85 215 | 82 885 |
| Sum finanskostnader | | 91 286 | 93 718 |
| Netto finans | | -45 337 | -35 062 |
| Ordinært resultat før skattekostnad | | | |
| Skattekostnad på ordinært resultat | 2 | 105 357 | 455 951 |
| Ordinært resultat etter skattekostnad | | 325 969 | 1 573 884 |
| Årsresultat | 6 | 325 969 | 1 573 884 |
| Årsresultat etter minoritetsinteresser | | 325 969 | 1 573 884 |
| Totalresultat | | 325 969 | 1 573 884 |
| Overføringer og disponeringer | | | |
| Ordinært utbytte | | 1 372 086 | |
| Avsatt til annen egenkapital | | | 1 573 884 |
| Overført fra annen egenkapital | | -1 046 117 | |



Sum overføringer og
disponeringer

325 969

1 573 884



Organisasjonsnr: 920 658 695
OLSEN DEKK & FELG AS

BALANSE

| Beløp i: NOK | Note | 2021 | 2020 |
|--|----------|------------------|------------------|
| BALANSE - EIENDELER | | | |
| Anleggsmidler | | | |
| Immaterielle eiendeler | | | |
| Utsatt skattefordel | 2 | 73 527 | 23 150 |
| Sum immaterielle eiendeler | | 73 527 | 23 150 |
| Varige driftsmidler | | | |
| Tomter, bygninger o.a. fast eiendom | 3 | 80 468 | 91 368 |
| Maskiner og anlegg | 3 | 289 602 | 301 392 |
| Driftsløsøre, inventar o. a. utstyr | 3 | 191 779 | 323 115 |
| Sum varige driftsmidler | 3 | 561 849 | 715 876 |
| Finansielle anleggsmidler | | | |
| Investeringer i aksjer og andeler | | 25 000 | 25 000 |
| Andre langsiktige fordringer | | 37 101 | |
| Sum finansielle anleggsmidler | | 62 101 | 25 000 |
| Sum anleggsmidler | | 697 477 | 764 026 |
| Omløpsmidler | | | |
| Varer | | | |
| Sum varer | 4 | 1 584 783 | 579 037 |
| Fordringer | | | |
| Kundefordringer | | 643 746 | 603 506 |
| Andre kortsiktige fordringer | | 63 058 | 37 096 |
| Sum fordringer | | 706 804 | 640 602 |
| Bankinnskudd, kontanter og lignende | | | |
| Bankinnskudd, kontanter o. l. | | 2 343 736 | 3 539 304 |
| Sum bankinnskudd, kontanter og lignende | | 2 343 736 | 3 539 304 |
| Sum omløpsmidler | | 4 635 323 | 4 758 943 |
| SUM EIENDELER | | 5 332 801 | 5 522 969 |
| BALANSE - EGENKAPITAL OG GJELD | | | |



| | | | |
|---------------------------------|----------|------------------|------------------|
| Egenkapital | | | |
| Innskutt egenkapital | | | |
| Aksjekapital | 5 | 100 000 | 100 000 |
| Overkurs | | 391 430 | 391 430 |
| Sum innskutt egenkapital | | 491 430 | 491 430 |
| Opptjent egenkapital | | | |
| Annen egenkapital | 7 | 1 912 076 | 2 958 193 |
| Sum opptjent egenkapital | | 1 912 076 | 2 958 193 |
| Sum egenkapital | 6 | 2 403 506 | 3 449 623 |
| Sum langsiktig gjeld | | 0 | 0 |
| Kortsiktig gjeld | | | |
| Leverandørgjeld | | 1 034 804 | 381 768 |
| Betalbar skatt | 2 | 155 734 | 497 131 |
| Skyldig offentlige avgifter | | 793 127 | 796 832 |
| Kortsiktig konserngjeld | | 106 868 | 106 868 |
| Annen kortsiktig gjeld | | 838 762 | 290 747 |
| Sum kortsiktig gjeld | | 2 929 295 | 2 073 346 |
| Sum gjeld | | 2 929 295 | 2 073 346 |
| SUM EGENKAPITAL OG GJELD | | 5 332 801 | 5 522 969 |



Organisasjonsnr: 920 658 695
OLSEN DEKK & FELG AS

NOTEOPPLYSNINGER - SELSKAP - alle poster oppgitt i hele tall

Note

Antall aksjer og aksjeeiere

Note

1

Antall årsverk i regnskapsåret

Virksomheten har hatt følgende antall årsverk:
6.00

Omløpsmidler Startdato Sluttdato Endring

Skattemessig fremf.undersk. Startdato Sluttdato Endring

Kortsiktig gjeld Startdato Sluttdato Endring



Årsregnskap 2021

Olsen Dekk & Felg AS

Resultatregnskap
Balanse
Noter til regnskapet
Revisjonsberetning

Utarbeidet av:
Økonomene AS
Kirkegata 10
8622 Mo i Rana



Org.nr.: 920 658 695



RESULTATREGNSKAP

OLSEN DEKK & FELG AS

| DRIFTSINNEKTER OG DRIFTSKOSTNADER | Note | 2021 | 2020 |
|---|----------|-------------------|-------------------|
| Salgsinntekt | | 24 050 184 | 21 677 583 |
| Annen driftsinntekt | | 2 801 | 8 190 |
| Sum driftsinntekter | | 24 052 985 | 21 685 773 |
| Varekostnad | 4 | 14 650 243 | 13 507 822 |
| Lønnskostnad | 1 | 5 966 701 | 3 395 511 |
| Avskrivning av driftsmidler og immaterielle eiendeler | 3 | 253 734 | 240 900 |
| Annen driftskostnad | 1 | 2 705 645 | 2 476 642 |
| Sum driftskostnader | | 23 576 323 | 19 620 876 |
| Driftsresultat | | 476 663 | 2 064 897 |
| FINANSINNEKTER OG FINANSKOSTNADER | | | |
| Annen renteinntekt | | 7 459 | 29 303 |
| Annen finansinntekt | | 38 489 | 29 353 |
| Annen rentekostnad | | 6 071 | 10 833 |
| Annen finanskostnad | | 85 215 | 82 885 |
| Resultat av finansposter | | -45 337 | -35 062 |
| Ordinært resultat før skattekostnad | | 431 326 | 2 029 835 |
| Skattekostnad på ordinært resultat | 2 | 105 357 | 455 951 |
| Ordinært resultat | | 325 969 | 1 573 884 |
| Årsresultat | 6 | 325 969 | 1 573 884 |
| OVERFØRINGER | | | |
| Tilleggsutbytte | | 1 372 086 | 0 |
| Avsatt til annen egenkapital | | 0 | 1 573 884 |
| Overført fra annen egenkapital | | 1 046 117 | 0 |
| Sum overføringer | | 325 969 | 1 573 884 |



BALANSE

OLSEN DEKK & FELG AS

| EIENDELER | Note | 2021 | 2020 |
|--------------------------------------|----------|------------------|------------------|
| ANLEGGSMIDLER | | | |
| IMMATERIELLE EIENDELER | | | |
| Utsatt skattefordel | 2 | 73 527 | 23 150 |
| Sum immaterielle eiendeler | | 73 527 | 23 150 |
| VARIGE DRIFTSMIDLER | | | |
| Tomter, bygninger o.a. fast eiendom | 3 | 80 468 | 91 368 |
| Maskiner og anlegg | 3 | 289 602 | 301 392 |
| Driftsløsøre, inventar o.a. utstyr | 3 | 191 779 | 323 115 |
| Sum varige driftsmidler | 3 | 561 849 | 715 876 |
| FINANSIELLE ANLEGGSMIDLER | | | |
| Investeringer i aksjer og andeler | | 25 000 | 25 000 |
| Andre langsiktige fordringer | | 37 101 | 0 |
| Sum finansielle anleggsmidler | | 62 101 | 25 000 |
| Sum anleggsmidler | | 697 477 | 764 026 |
| OMLØPSMIDLER | | | |
| Lager av varer og annen beholdning | 4 | 1 584 783 | 579 037 |
| FORDRINGER | | | |
| Kundefordringer | | 643 746 | 603 506 |
| Andre kortsiktige fordringer | | 63 058 | 37 096 |
| Sum fordringer | | 706 804 | 640 602 |
| Bankinnskudd, kontanter o.l. | | 2 343 736 | 3 539 304 |
| Sum omløpsmidler | | 4 635 323 | 4 758 943 |
| Sum eiendeler | | 5 332 801 | 5 522 969 |



BALANSE

OLSEN DEKK & FELG AS

| EGENKAPITAL OG GJELD | Note | 2021 | 2020 |
|---------------------------------|----------|------------------|------------------|
| EGENKAPITAL | | | |
| INNSKUTT EGENKAPITAL | | | |
| Aksjekapital | 5 | 100 000 | 100 000 |
| Overkurs | | 391 430 | 391 430 |
| Sum innskutt egenkapital | | 491 430 | 491 430 |
| OPPTJENT EGENKAPITAL | | | |
| Annen egenkapital | 7 | 1 912 076 | 2 958 193 |
| Sum opptjent egenkapital | | 1 912 076 | 2 958 193 |
| Sum egenkapital | 6 | 2 403 506 | 3 449 623 |
| GJELD | | | |
| KORTSIKTIG GJELD | | | |
| Leverandørgjeld | | 1 034 804 | 381 768 |
| Betalbar skatt | 2 | 155 734 | 497 131 |
| Skyldig offentlige avgifter | | 793 127 | 796 832 |
| Konserngjeld | | 106 868 | 106 868 |
| Annen kortsiktig gjeld | | 838 762 | 290 747 |
| Sum kortsiktig gjeld | | 2 929 295 | 2 073 346 |
| Sum gjeld | | 2 929 295 | 2 073 346 |
| Sum egenkapital og gjeld | | 5 332 801 | 5 522 969 |

30.06.2022
Styret i Olsen Dekk & Felg AS

Ørjan Pedersen
styreleder

Nils Harald Ruud
styremedlem

Kim Even Olsen
styremedlem/daglig leder



Regnskapsprinsipper

Årsregnskapet er satt opp i samsvar med regnskapsloven og NRS 8 - God regnskapsskikk for små foretak.

DRIFTSINNETEKTER

Inntektsføring ved salg av varer skjer på leveringstidspunktet. Tjenester inntektsføres etter hvert som de leveres.

SKATT

Skattekostnaden i resultatregnskapet omfatter både periodens betalbare skatt og endring i utsatt skatt. Utsatt skatt er beregnet med 22 % på grunnlag av de midlertidige forskjeller som eksisterer mellom regnskapsmessige og skattemessige verdier, samt ligningsmessig underskudd til fremføring ved utgangen av regnskapsåret. Skatteøkende og skattereduserende midlertidige forskjeller som reverserer eller kan reverseres i samme periode er utlignet og nettoført.

KLASSIFISERING OG VURDERING AV ANLEGGSMIDLER

Anleggsmidler omfatter eiendeler bestemt til varig eie og bruk. Anleggsmidler er vurdert til anskaffelseskost. Varige driftsmidler balanseføres og avskrives over driftsmidlets økonomiske levetid. Avskrivningsperioden for fast eiendom anskaffet etter 2009 er dekomponert i en del som gjelder råbygget og en del som gjelder faste tekniske installasjoner. Varige driftsmidler nedskrives til gjenvinnbart beløp ved verdifall som forventes ikke å være forbigående. Gjenvinnbart beløp er det høyeste av netto salgsverdi og verdi i bruk. Verdi i bruk er nåverdi av fremtidige kontantstrømmer knyttet til eiendelen. Nedskrivningen reverseres når grunnlaget for nedskrivningen ikke lenger er til stede.

KLASSIFISERING OG VURDERING AV OMLØPSMIDLER

Omløpsmidler og kortsiktig gjeld omfatter normalt poster som forfaller til betaling innen ett år etter balansedagen, samt poster som knytter seg til varekretsløpet. Omløpsmidler vurderes til laveste verdi av anskaffelseskost og virkelig verdi.

VARER

Varer er vurdert til det laveste av anskaffelseskost og netto salgsverdi.

FORDRINGER

Kundefordringer og andre fordringer oppføres til pålydende etter fradrag for avsetning til forventet tap. Avsetning til tap gjøres på grunnlag av en individuell vurdering av de enkelte fordringene.

PENSJONSFORPLIKTELSE

Pensjonsforpliktelser finansiert over driften er beregnet og balanseført under avsetning for forpliktelser. Pensjonsordninger finansiert via sikrede ordninger er ikke balanseført. Pensjonspremien anses i disse tilfeller som pensjonskostnad og klassifiseres sammen med lønnskostnader.



Note 1 Lønnskostnader og ytelser, godtgjørelser til revisor

LØNNSKOSTNADER

| | 2021 | 2020 |
|--------------------|------------------|------------------|
| Lønninger | 5 420 088 | 2 790 718 |
| Arbeidsgiveravgift | 286 738 | 123 321 |
| Pensjonskostnader | 137 128 | 102 958 |
| Andre ytelser | 122 746 | 378 515 |
| Sum | 5 966 701 | 3 395 511 |

Selskapet har i 2021 sysselsatt 6 årsverk.

PENSJONSFORPLIKTELSER

Selskapet er pliktig til å ha tjenestepensjonsordning etter lov om obligatorisk tjenestepensjon. Selskapets pensjonsordninger tilfredsstiller kravene i denne lov.

REVISOR

Kostnadsført revisjonshonorar for 2021 utgjør kr 28 000 eks. mva.
I tillegg kommer honorar for andre tjenester med kr 2 000 eks. mva.



Note 2 Skatt

| Årets skattekostnad | 2021 | 2020 |
|--|----------------|------------------|
| Resultatført skatt på ordinært resultat: | | |
| Betalbar skatt | 155 734 | 497 131 |
| Endring i utsatt skattefordel | -50 377 | -41 180 |
| Skattekostnad ordinært resultat | 105 357 | 455 951 |
| Skattepliktig inntekt: | | |
| Ordinært resultat før skatt | 431 326 | 2 029 835 |
| Permanente forskjeller | 47 570 | 42 662 |
| Endring i midlertidige forskjeller | 228 986 | 187 187 |
| Skattepliktig inntekt | 707 881 | 2 259 685 |
| Betalbar skatt i balansen: | | |
| Betalbar skatt på årets resultat | 155 734 | 497 131 |
| Sum betalbar skatt i balansen | 155 734 | 497 131 |

Skatteeffekten av midlertidige forskjeller som har gitt opphav til utsatt skatt og utsatte skattefordeler, spesifisert på typer av midlertidige forskjeller

| | 2021 | 2020 | Endring |
|---|-----------------|-----------------|----------------|
| Varige driftsmidler | -84 214 | 44 772 | 128 986 |
| Fordringer | -250 000 | -150 000 | 100 000 |
| Sum | -334 214 | -105 228 | 228 986 |
| Grunnlag for utsatt skattefordel | -334 214 | -105 228 | 228 986 |
| Utsatt skattefordel (22 %) | -73 527 | -23 150 | 50 377 |

Note 3 Anleggsmidler

| | Bygninger og tomter | Maskiner og anlegg | Driftsløsøre, inventar ol. | Sum |
|------------------------------------|----------------------------|---------------------------|-----------------------------------|------------------|
| Anskaffelseskost pr. 01.01.21 | 109 906 | 615 804 | 529 928 | 1 255 638 |
| + Tilgang kjøpte driftsmidler | | 133 610 | 20 931 | 154 541 |
| - Avgang i året | | | 70 000 | 70 000 |
| = Anskaffelseskost 31.12.21 | 109 906 | 749 414 | 480 859 | 1 340 179 |
| Akkumulerte avskrivninger 31.12.21 | 29 438 | 459 812 | 289 082 | 778 332 |
| = Bokført verdi 31.12.21 | 80 468 | 289 602 | 191 777 | 561 847 |
| Årets ordinære avskrivninger | 10 900 | 145 400 | 97 434 | 253 734 |
| Økonomisk levetid | 10 år | 5 år | 3-5 år | |



Note 4 Varer

| Varelager | 2021 | 2020 |
|---------------------------------|------------------|----------------|
| Lager av innkjøpte handelsvarer | 1 584 783 | 579 037 |
| Sum varelager | 1 584 783 | 579 037 |

Varelager er vurdert til inntakskost.

Note 5 Aksjonærer

AKSJEKAPITALEN I OLSEN DEKK & FELG AS PR. 31.12 BESTÅR AV:

| | Antall | Pålydende | Bokført |
|-----------------|------------|-----------|----------------|
| Ordinære aksjer | 100 | 1 000.0 | 100 000 |
| Sum | 100 | | 100 000 |

EIERSTRUKTUR

De største aksjonærene i % pr. 31.12 var:

| | Ordinære | Eierandel | Stemmeandel |
|-----------------------------|------------|--------------|--------------|
| EVIDA HOLDING AS | 50 | 50.0 | 50.0 |
| PR HOLDING AS | 50 | 50.0 | 50.0 |
| Totalt antall aksjer | 100 | 100.0 | 100.0 |

Note 6 Egenkapital

| | Aksjekapital | Overkurs | Annen Innskutt egenkapital | Annen egenkapital | Sum egenkapital |
|----------------------|----------------|----------------|----------------------------|-------------------|------------------|
| Pr. 31.12.2020 | 100 000 | 391 430 | 0 | 2 958 193 | 3 449 623 |
| Årets resultat | | | | 325 969 | 325 969 |
| Tilleggsutbytte | | | | -1 372 086 | -1 372 086 |
| Pr 31.12.2021 | 100 000 | 391 430 | 0 | 1 912 076 | 2 403 506 |

Note 7 Fortsatt drift

Resultatet for 2021 viser et overskudd på kr. 325 969 etter skatt, mot kr. 1 573 884 i 2020. Soliditeten og likviditeten er fortsatt god og det er ikke noe som indikerer at driften ikke kan fortsette. Olsen Dekk & Felg ASs salg av tjenester og produkter tilknyttet dekk vil fortsatt være verdifull. Inntektsrammen for 2021 økte betraktelig og omsetningen har til styrets tilfredsstillelse fortsatt å vokse så langt i 2022. Omsetningen forventer vi vil gi positive bidrag til resultatet i årene som kommer. Styret vurderer at forutsetningene for fortsatt drift er til stede og legger det til grunn for sin virksomhet.



Til generalforsamlingen i Olsen Dekk & Felg AS

Uavhengig revisors beretning

Konklusjon

Vi har revidert Olsen Dekk & Felg AS sitt årsregnskap som viser et overskudd på kr 325 969. Årsregnskapet består av balanse per 31. desember 2021, resultatregnskap for regnskapsåret avsluttet per denne datoen og noter til årsregnskapet, herunder et sammendrag av viktige regnskapsprinsipper.

Etter vår mening

- oppfyller årsregnskapet gjeldende lovkrav, og
- gir årsregnskapet et rettviseende bilde av selskapets finansielle stilling per 31. desember 2021 og av dets resultat for regnskapsåret avsluttet per denne datoen i samsvar med regnskapslovens regler og god regnskapsskikk i Norge.

Grunnlag for konklusjonen

Vi har gjennomført revisjonen i samsvar med de internasjonale revisjonsstandardene International Standards on Auditing (ISA-ene). Våre oppgaver og plikter i henhold til disse standardene er beskrevet nedenfor under Revisors oppgaver og plikter ved revisjonen av årsregnskapet. Vi er uavhengige av selskapet slik det kreves i lov, forskrift og International Code of Ethics for Professional Accountants (inkludert internasjonale uavhengighetsstandarder) utstedt av the International Ethics Standards Board for Accountants (IESBA-reglene), og vi har overholdt våre øvrige etiske forpliktelser i samsvar med disse kravene. Innhentet revisjonsbevis er etter vår vurdering tilstrekkelig og hensiktsmessig som grunnlag for vår konklusjon.

Ledelsens ansvar for årsregnskapet

Ledelsen (styret og daglig leder) er ansvarlig for å utarbeide årsregnskapet og for at det gir et rettviseende bilde i samsvar med regnskapslovens regler og god regnskapsskikk i Norge. Ledelsen er også ansvarlig for slik intern kontroll som den finner nødvendig for å kunne utarbeide et årsregnskap som ikke inneholder vesentlig feilinformasjon, verken som følge av misligheter eller utilsiktede feil.

Ved utarbeidelsen av årsregnskapet må ledelsen ta standpunkt til selskapets evne til fortsatt drift og opplyse om forhold av betydning for fortsatt drift. Forutsetningen om fortsatt drift skal legges til grunn for årsregnskapet så lenge det ikke er sannsynlig at virksomheten vil bli avvirket.

Revisors oppgaver og plikter ved revisjonen av årsregnskapet

Vårt mål er å oppnå betryggende sikkerhet for at årsregnskapet som helhet ikke inneholder vesentlig feilinformasjon, verken som følge av misligheter eller utilsiktede feil, og å avgi en revisjonsberetning som inneholder vår konklusjon. Betryggende sikkerhet er en høy grad av sikkerhet, men ingen garanti for at en revisjon utført i samsvar med ISA-ene, alltid vil avdekke vesentlig feilinformasjon som eksisterer. Feilinformasjon kan oppstå som følge av misligheter eller utilsiktede feil. Feilinformasjon blir vurdert som vesentlig dersom den enkeltvis eller samlet med rimelighet kan forventes å påvirke økonomiske beslutninger som brukerne foretar basert på årsregnskapet.



For videre beskrivelse av revisors oppgaver og plikter vises det til:
<https://revisorforeningen.no/revisjonsberetninger>

Mo i Rana, 02.08.2022
Helgeland Revisjon AS

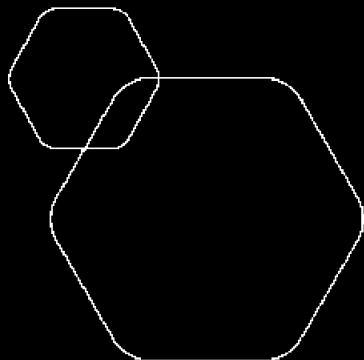
Lars Kverneng
Statsautorisert revisor



BankID Signing
Ørjan Pedersen
2022-08-04

BankID Signing
Nils Harald Ruud
2022-08-05

BankID Signing
Kim Even Olsen
2022-08-12

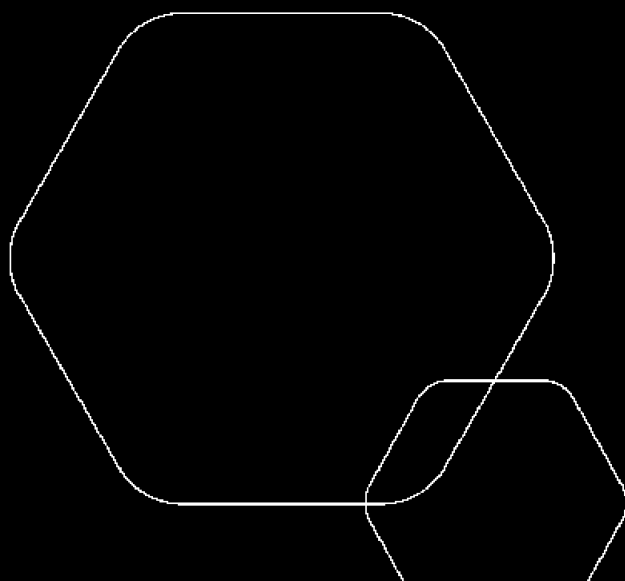


Årsregnskap 2021

Olsen Dekk & Felg AS

Resultatregnskap
Balanse
Noter til regnskapet
Revisjonsberetning

Utarbeidet av:
Økonomene AS
Kirkegata 10
8622 Mo i Rana



Org.nr.: 920 658 695



BankID Signing
Ørjan Pedersen
2022-08-04

BankID Signing
Nils Harald Ruud
2022-08-05

BankID Signing
Kim Even Olsen
2022-08-12

RESULTATREGNSKAP

OLSEN DEKK & FELG AS

| DRIFTSINNEKTER OG DRIFTSKOSTNADER | Note | 2021 | 2020 |
|---|----------|-------------------|-------------------|
| Salgsinntekt | | 24 050 184 | 21 677 583 |
| Annen driftsinntekt | | 2 801 | 8 190 |
| Sum driftsinntekter | | 24 052 985 | 21 685 773 |
| Varekostnad | 4 | 14 650 243 | 13 507 822 |
| Lønnskostnad | 1 | 5 966 701 | 3 395 511 |
| Avskrivning av driftsmidler og immaterielle eiendeler | 3 | 253 734 | 240 900 |
| Annen driftskostnad | 1 | 2 705 645 | 2 476 642 |
| Sum driftskostnader | | 23 576 323 | 19 620 876 |
| Driftsresultat | | 476 663 | 2 064 897 |
| FINANSINNEKTER OG FINANSKOSTNADER | | | |
| Annen renteinntekt | | 7 459 | 29 303 |
| Annen finansinntekt | | 38 489 | 29 353 |
| Annen rentekostnad | | 6 071 | 10 833 |
| Annen finanskostnad | | 85 215 | 82 885 |
| Resultat av finansposter | | -45 337 | -35 062 |
| Ordinært resultat før skattekostnad | | 431 326 | 2 029 835 |
| Skattekostnad på ordinært resultat | 2 | 105 357 | 455 951 |
| Ordinært resultat | | 325 969 | 1 573 884 |
| Årsresultat | 6 | 325 969 | 1 573 884 |
| OVERFØRINGER | | | |
| Tilleggsutbytte | | 1 372 086 | 0 |
| Avsatt til annen egenkapital | | 0 | 1 573 884 |
| Overført fra annen egenkapital | | 1 046 117 | 0 |
| Sum overføringer | | 325 969 | 1 573 884 |



BankID Signing
Ørjan Pedersen
2022-08-04

BankID Signing
Nils Harald Ruud
2022-08-05

BankID Signing
Kim Even Olsen
2022-08-12

BALANSE

OLSEN DEKK & FELG AS

| EIENDELER | Note | 2021 | 2020 |
|--------------------------------------|----------|------------------|------------------|
| ANLEGGSMIDLER | | | |
| IMMATERIELLE EIENDELER | | | |
| Utsatt skattefordel | 2 | 73 527 | 23 150 |
| Sum immaterielle eiendeler | | 73 527 | 23 150 |
| VARIGE DRIFTSMIDLER | | | |
| Tomter, bygninger o.a. fast eiendom | 3 | 80 468 | 91 368 |
| Maskiner og anlegg | 3 | 289 602 | 301 392 |
| Driftsløsøre, inventar o.a. utstyr | 3 | 191 779 | 323 115 |
| Sum varige driftsmidler | 3 | 561 849 | 715 876 |
| FINANSIELLE ANLEGGSMIDLER | | | |
| Investeringer i aksjer og andeler | | 25 000 | 25 000 |
| Andre langsiktige fordringer | | 37 101 | 0 |
| Sum finansielle anleggsmidler | | 62 101 | 25 000 |
| Sum anleggsmidler | | 697 477 | 764 026 |
| OMLØPSMIDLER | | | |
| Lager av varer og annen beholdning | 4 | 1 584 783 | 579 037 |
| FORDRINGER | | | |
| Kundefordringer | | 643 746 | 603 506 |
| Andre kortsiktige fordringer | | 63 058 | 37 096 |
| Sum fordringer | | 706 804 | 640 602 |
| Bankinnskudd, kontanter o.l. | | 2 343 736 | 3 539 304 |
| Sum omløpsmidler | | 4 635 323 | 4 758 943 |
| Sum eiendeler | | 5 332 801 | 5 522 969 |



BankID Signing
Ørjan Pedersen
2022-08-04

BankID Signing
Nils Harald Ruud
2022-08-05

BankID Signing
Kim Even Olsen
2022-08-12

BALANSE

OLSEN DEKK & FELG AS

| EGENKAPITAL OG GJELD | Note | 2021 | 2020 |
|---------------------------------|----------|------------------|------------------|
| EGENKAPITAL | | | |
| INNSKUTT EGENKAPITAL | | | |
| Aksjekapital | 5 | 100 000 | 100 000 |
| Overkurs | | 391 430 | 391 430 |
| Sum innskutt egenkapital | | 491 430 | 491 430 |
| OPPTJENT EGENKAPITAL | | | |
| Annen egenkapital | 7 | 1 912 076 | 2 958 193 |
| Sum opptjent egenkapital | | 1 912 076 | 2 958 193 |
| Sum egenkapital | 6 | 2 403 506 | 3 449 623 |
| GJELD | | | |
| KORTSIKTIG GJELD | | | |
| Leverandørgjeld | | 1 034 804 | 381 768 |
| Betalbar skatt | 2 | 155 734 | 497 131 |
| Skyldig offentlige avgifter | | 793 127 | 796 832 |
| Konserngjeld | | 106 868 | 106 868 |
| Annen kortsiktig gjeld | | 838 762 | 290 747 |
| Sum kortsiktig gjeld | | 2 929 295 | 2 073 346 |
| Sum gjeld | | 2 929 295 | 2 073 346 |
| Sum egenkapital og gjeld | | 5 332 801 | 5 522 969 |

30.06.2022
Styret i Olsen Dekk & Felg AS

Ørjan Pedersen
styreleder

Nils Harald Ruud
styremedlem

Kim Even Olsen
styremedlem/daglig leder



Regnskapsprinsipper

Årsregnskapet er satt opp i samsvar med regnskapsloven og NRS 8 - God regnskapsskikk fo



DRIFTSINNETEKTER

Inntektsføring ved salg av varer skjer på leveringstidspunktet. Tjenester inntektsføres etter hvert som de leveres.

SKATT

Skattekostnaden i resultatregnskapet omfatter både periodens betalbare skatt og endring i utsatt skatt. Utsatt skatt er beregnet med 22 % på grunnlag av de midlertidige forskjeller som eksisterer mellom regnskapsmessige og skattemessige verdier, samt ligningsmessig underskudd til fremføring ved utgangen av regnskapsåret. Skatteøkende og skattereduserende midlertidige forskjeller som reverserer eller kan reverseres i samme periode er utlignet og nettoført.

KLASSIFISERING OG VURDERING AV ANLEGGSMIDLER

Anleggsmidler omfatter eiendeler bestemt til varig eie og bruk. Anleggsmidler er vurdert til anskaffelseskost. Varige driftsmidler balanseføres og avskrives over driftsmidlets økonomiske levetid. Avskrivningsperioden for fast eiendom anskaffet etter 2009 er dekomponert i en del som gjelder råbygget og en del som gjelder faste tekniske installasjoner. Varige driftsmidler nedskrives til gjenvinnbart beløp ved verdifall som forventes ikke å være forbigående. Gjenvinnbart beløp er det høyeste av netto salgsverdi og verdi i bruk. Verdi i bruk er nåverdi av fremtidige kontantstrømmer knyttet til eiendelen. Nedskrivningen reverseres når grunnlaget for nedskrivningen ikke lenger er til stede.

KLASSIFISERING OG VURDERING AV OMLØPSMIDLER

Omløpsmidler og kortsiktig gjeld omfatter normalt poster som forfaller til betaling innen ett år etter balansedagen, samt poster som knytter seg til varekretsløpet. Omløpsmidler vurderes til laveste verdi av anskaffelseskost og virkelig verdi.

VARER

Varer er vurdert til det laveste av anskaffelseskost og netto salgsverdi.

FORDRINGER

Kundefordringer og andre fordringer oppføres til pålydende etter fradrag for avsetning til forventet tap. Avsetning til tap gjøres på grunnlag av en individuell vurdering av de enkelte fordringene.

PENSJONSFORPLIKTELSE

Pensjonsforpliktelser finansiert over driften er beregnet og balanseført under avsetning for forpliktelser. Pensjonsordninger finansiert via sikrede ordninger er ikke balanseført. Pensjonspremien anses i disse tilfeller som pensjonskostnad og klassifiseres sammen med lønnskostnader.




Note 1 Lønnskostnader og ytelser, godtgjørelser til revisor

LØNSSKOSTNADER

| | 2021 | |
|--------------------|------------------|------------------|
| Lønninger | 5 420 088 | 2 790 718 |
| Arbeidsgiveravgift | 286 738 | 123 321 |
| Pensjonskostnader | 137 128 | 102 958 |
| Andre ytelser | 122 746 | 378 515 |
| Sum | 5 966 701 | 3 395 511 |

 BankID Signing
Ørjan Pedersen
2022-08-04

 BankID Signing
Nils Harald Ruud
2022-08-05

 BankID Signing
Kim Even Olsen
2022-08-12

Selskapet har i 2021 sysselsatt 6 årsverk.

PENSJONSFORPLIKTELSE

Selskapet er pliktig til å ha tjenstepensjonsordning etter lov om obligatorisk tjenstepensjon. Selskapets pensjonsordninger tilfredsstiller kravene i denne lov.

REVISOR

Kostnadsført revisjonshonorar for 2021 utgjør kr 28 000 eks. mva.
I tillegg kommer honorar for andre tjenester med kr 2 000 eks. mva.



Note 2 Skatt

 BankID Signing
Ørjan Pedersen
2022-08-04

 BankID Signing
Nils Harald Ruud
2022-08-05

 BankID Signing
Kim Even Olsen
2022-08-12

| Årets skattekostnad | 2021 | |
|--|----------------|------------------|
| Resultatført skatt på ordinært resultat: | | |
| Betalbar skatt | 155 734 | 497 131 |
| Endring i utsatt skattefordel | -50 377 | -41 180 |
| Skattekostnad ordinært resultat | 105 357 | 455 951 |
| Skattepliktig inntekt: | | |
| Ordinært resultat før skatt | 431 326 | 2 029 835 |
| Permanente forskjeller | 47 570 | 42 662 |
| Endring i midlertidige forskjeller | 228 986 | 187 187 |
| Skattepliktig inntekt | 707 881 | 2 259 685 |
| Betalbar skatt i balansen: | | |
| Betalbar skatt på årets resultat | 155 734 | 497 131 |
| Sum betalbar skatt i balansen | 155 734 | 497 131 |

Skatteeffekten av midlertidige forskjeller som har gitt opphav til utsatt skatt og utsatte skattefordeler, spesifisert på typer av midlertidige forskjeller

| | 2021 | 2020 | Endring |
|---|-----------------|-----------------|----------------|
| Varige driftsmidler | -84 214 | 44 772 | 128 986 |
| Fordringer | -250 000 | -150 000 | 100 000 |
| Sum | -334 214 | -105 228 | 228 986 |
| Grunnlag for utsatt skattefordel | -334 214 | -105 228 | 228 986 |
| Utsatt skattefordel (22 %) | -73 527 | -23 150 | 50 377 |

Note 3 Anleggsmidler

| | Bygninger og tomter | Maskiner og anlegg | Driftsløsøre, inventar ol. | Sum |
|------------------------------------|----------------------------|---------------------------|-----------------------------------|------------------|
| Anskaffelseskost pr. 01.01.21 | 109 906 | 615 804 | 529 928 | 1 255 638 |
| + Tilgang kjøpte driftsmidler | | 133 610 | 20 931 | 154 541 |
| - Avgang i året | | | 70 000 | 70 000 |
| = Anskaffelseskost 31.12.21 | 109 906 | 749 414 | 480 859 | 1 340 179 |
| Akkumulerte avskrivninger 31.12.21 | 29 438 | 459 812 | 289 082 | 778 332 |
| = Bokført verdi 31.12.21 | 80 468 | 289 602 | 191 777 | 561 847 |
| Årets ordinære avskrivninger | 10 900 | 145 400 | 97 434 | 253 734 |
| Økonomisk levetid | 10 år | 5 år | 3-5 år | |



Note 4 Varer

Varelager

Lager av innkjøpte handelsvarer


Sum varelager

2021

1 584 783

1 584 783

 BankID Signing
Ørjan Pedersen
2022-08-04

 BankID Signing
Nils Harald Ruud
2022-08-05

 BankID Signing
Kim Even Olsen
2022-08-12

579 037

Varelager er vurdert til inntakskost.

Note 5 Aksjonærer

AKSJEKAPITALEN I OLSEN DEKK & FELG AS PR. 31.12 BESTÅR AV:

| | Antall | Pålydende | Bokført |
|-----------------|------------|-----------|----------------|
| Ordinære aksjer | 100 | 1 000.0 | 100 000 |
| Sum | 100 | | 100 000 |

EIERSTRUKTUR

De største aksjonærene i % pr. 31.12 var:

| | Ordinære | Eierandel | Stemmeandel |
|-----------------------------|------------|--------------|--------------|
| EVIDA HOLDING AS | 50 | 50.0 | 50.0 |
| PR HOLDING AS | 50 | 50.0 | 50.0 |
| Totalt antall aksjer | 100 | 100.0 | 100.0 |

Note 6 Egenkapital

| | Aksjekapital | Overkurs | Annen Innskutt egenkapital | Annen egenkapital | Sum egenkapital |
|----------------------|----------------|----------------|----------------------------|-------------------|------------------|
| Pr. 31.12.2020 | 100 000 | 391 430 | 0 | 2 958 193 | 3 449 623 |
| Årets resultat | | | | 325 969 | 325 969 |
| Tilleggsutbytte | | | | -1 372 086 | -1 372 086 |
| Pr 31.12.2021 | 100 000 | 391 430 | 0 | 1 912 076 | 2 403 506 |

Note 7 Fortsatt drift

Resultatet for 2021 viser et overskudd på kr. 325 969 etter skatt, mot kr. 1 573 884 i 2020. Soliditeten og likviditeten er fortsatt god og det er ikke noe som indikerer at driften ikke kan fortsette. Olsen Dekk & Felg ASs salg av tjenester og produkter tilknyttet dekk vil fortsatt være verdifull. Inntektsrammen for 2021 økte betraktelig og omsetningen har til styrets tilfredsstillelse fortsatt å vokse så langt i 2022. Omsetningen forventer vi vil gi positive bidrag til resultatet i årene som kommer. Styret vurderer at forutsetningene for fortsatt drift er til stede og legger det til grunn for sin virksomhet.



Til generalforsamlingen i Olsen Dekk & Felg AS

Uavhengig revisors beretning

Konklusjon

Vi har revidert Olsen Dekk & Felg AS sitt årsregnskap som viser et overskudd på kr 325 969. Årsregnskapet består av balanse per 31. desember 2021, resultatregnskap for regnskapsåret avsluttet per denne datoen og noter til årsregnskapet, herunder et sammendrag av viktige regnskapsprinsipper.

Etter vår mening

- oppfyller årsregnskapet gjeldende lovkrav, og
- gir årsregnskapet et rettviseende bilde av selskapets finansielle stilling per 31. desember 2021 og av dets resultat for regnskapsåret avsluttet per denne datoen i samsvar med regnskapslovens regler og god regnskapsskikk i Norge.

Grunnlag for konklusjonen

Vi har gjennomført revisjonen i samsvar med de internasjonale revisjonsstandardene International Standards on Auditing (ISA-ene). Våre oppgaver og plikter i henhold til disse standardene er beskrevet nedenfor under Revisors oppgaver og plikter ved revisjonen av årsregnskapet. Vi er uavhengige av selskapet slik det kreves i lov, forskrift og International Code of Ethics for Professional Accountants (inkludert internasjonale uavhengighetsstandarder) utstedt av the International Ethics Standards Board for Accountants (IESBA-reglene), og vi har overholdt våre øvrige etiske forpliktelser i samsvar med disse kravene. Innhentet revisjonsbevis er etter vår vurdering tilstrekkelig og hensiktsmessig som grunnlag for vår konklusjon.

Ledelsens ansvar for årsregnskapet

Ledelsen (styret og daglig leder) er ansvarlig for å utarbeide årsregnskapet og for at det gir et rettviseende bilde i samsvar med regnskapslovens regler og god regnskapsskikk i Norge. Ledelsen er også ansvarlig for slik intern kontroll som den finner nødvendig for å kunne utarbeide et årsregnskap som ikke inneholder vesentlig feilinformasjon, verken som følge av misligheter eller utilsiktede feil.

Ved utarbeidelsen av årsregnskapet må ledelsen ta standpunkt til selskapets evne til fortsatt drift og opplyse om forhold av betydning for fortsatt drift. Forutsetningen om fortsatt drift skal legges til grunn for årsregnskapet så lenge det ikke er sannsynlig at virksomheten vil bli avvirket.

Revisors oppgaver og plikter ved revisjonen av årsregnskapet

Vårt mål er å oppnå betryggende sikkerhet for at årsregnskapet som helhet ikke inneholder vesentlig feilinformasjon, verken som følge av misligheter eller utilsiktede feil, og å avgi en revisjonsberetning som inneholder vår konklusjon. Betryggende sikkerhet er en høy grad av sikkerhet, men ingen garanti for at en revisjon utført i samsvar med ISA-ene, alltid vil avdekke vesentlig feilinformasjon som eksisterer. Feilinformasjon kan oppstå som følge av misligheter eller utilsiktede feil. Feilinformasjon blir vurdert som vesentlig dersom den enkeltvis eller samlet med rimelighet kan forventes å påvirke økonomiske beslutninger som brukerne foretar basert på årsregnskapet.



For videre beskrivelse av revisors oppgaver og plikter vises det til:
<https://revisorforeningen.no/revisjonsberetninger>

Mo i Rana, 02.08.2022
Helgeland Revisjon AS

Lars Kverneng
Statsautorisert revisor