



ÅRSREGNSKAPET FOR REGNSKAPSÅRET 2021 - GENERELL INFORMASJON

Enheten

Organisasjonsnummer: 923 661 964
Organisasjonsform: Aksjeselskap
Foretaksnavn: BYGG IDE AS
Forretningsadresse: c/o Lars Chr Engen
Nedre Årnes 17
7170 ÅFJORD

Regnskapsår

Årsregnskapets periode: 01.01.2021 - 31.12.2021

Konsern

Morselskap i konsern: Nei

Regnskapsregler

Regler for små foretak benyttet: Ja
Benyttet ved utarbeidelsen av årsregnskapet til selskapet: Regnskapslovens alminnelige regler

Årsregnskapet fastsatt av kompetent organ

Bekreftet av representant for selskapet: Lars Christian Engen
Dato for fastsettelse av årsregnskapet: 28.06.2022

Grunnlag for avgivelse

År 2021: Årsregnskapet er elektronisk innlevert
År 2020: Tall er hentet fra elektronisk innlevert årsregnskap fra 2021

Det er ikke krav til at årsregnskapet m.v. som sendes til Regnskapsregisteret er undertegnet. Kontrollen på at dette er utført ligger hos revisor/enhetens øverste organ. Sikkerheten ivaretas ved at innsender har rolle/rettighet for innsending av årsregnskapet via Altinn, og ved at det bekreftes at årsregnskapet er fastsatt av kompetent organ.

Brønnøysundregistrene, 30.08.2023



Resultatregnskap

Beløp i: NOK	Note	2021	2020
RESULTATREGNSKAP			
Inntekter			
Sum inntekter		0	0
Kostnader			
Varekostnad		84 500	16 687
Annen driftskostnad	1	188 475	34 553
Sum kostnader		272 975	51 240
Driftsresultat		-272 975	-51 240
Finansinntekter og finanskostnader			
Annen renteinntekt			2
Sum finansinntekter			2
Annen rentekostnad		53 316	1
Sum finanskostnader		53 316	1
Netto finans		-53 316	1
Ordinært resultat før skattekostnad		-326 291	-51 239
Ordinært resultat etter skattekostnad		-326 291	-51 239
Årsresultat		-326 291	-51 239
Årsresultat etter minoritetsinteresser		-326 291	-51 239
Overføringer og disponeringer			
Udekket tap	4	-326 291	-51 239
Sum overføringer og disponeringer		-326 291	-51 239



Balanse

Beløp i: NOK	Note	2021	2020
BALANSE - EIENDELER			
Anleggsmidler			
Immaterielle eiendeler			
Varige driftsmidler			
Tomter, bygninger og annen fast eiendom		2 051 364	
Sum varige driftsmidler		2 051 364	
Sum anleggsmidler		2 051 364	0
Omløpsmidler			
Varer			
Bankinnskudd, kontanter og lignende			
Bankinnskudd, kontanter o.l.		27 363	-126
Sum bankinnskudd, kontanter og lignende		27 363	-126
Sum omløpsmidler		27 363	-126
SUM EIENDELER		2 078 727	-126
BALANSE - EGENKAPITAL OG GJELD			
Egenkapital			
Innskutt egenkapital			
Aksjekapital	4,5	30 000	30 000
Annen innskutt egenkapital	4	-5 570	-5 570
Sum innskutt egenkapital		24 430	24 430
Opptjent egenkapital			
Udekket tap	4	394 147	67 856
Sum opptjent egenkapital		-394 147	-67 856
Sum egenkapital		-369 717	-43 426



Balanse

Beløp i: NOK	Note	2021	2020
Gjeld			
Langsiktig gjeld			
Annen langsiktig gjeld			
Øvrig langsiktig gjeld		1 500 000	
Sum annen langsiktig gjeld		1 500 000	
Sum langsiktig gjeld		1 500 000	0
Kortsiktig gjeld			
Kortsiktig konserngjeld		20 656	-3 000
Annen kortsiktig gjeld	6	927 788	46 300
Sum kortsiktig gjeld		948 444	43 300
Sum gjeld		2 448 444	43 300
SUM EGENKAPITAL OG GJELD		2 078 727	-126



Brønnøysundregistrene

ÅRSREGNSKAP FOR REGNSKAPSÅRET 2021 - GENERELL INFORMASJON

Journalnummer: 2022 588856

Enheten

Organisasjonsnummer: 923 661 964
Organisasjonsform: Aksjeselskap
Foretaksnavn: BYGG IDE AS
Forretningsadresse: c/o Lars Chr Engen
Nedre Årnes 17
7170 ÅFJORD

Regnskapsår

Årsregnskapets periode: 01.01.2021 - 31.12.2021

Konsern

Morselskap i konsern: Nei

Regnskapsregler

Regler for små foretak benyttet: Ja
Benyttet ved utarbeidelsen av
årsregnskapet til selskapet: Regnskapslovens alminnelige regler

Årsregnskapet fastsatt av kompetent organ

Bekreftet av representant for selskapet: Lars Christian Engen
Dato for fastsettelse av årsregnskapet: 28.06.2022

Revisjon

Selskapet har besluttet at årsregnskapet
ikke skal revideres: Ja
Årsregnskapet er utarbeidet av ekstern
autorisert regnskapsfører: Ja
Ekstern autorisert regnskapsfører har i
løpet av regnskapsåret bistått ved den
løpende regnskapsføringen eller utført
andre tjenester for selskapet enn å
utarbeide årsregnskapet: Ja

Grunnlag for avgivelse

År 2021: Årsregnskap er elektronisk innlevert.
År 2020: Tall er hentet fra elektronisk innlevert årsregnskap fra 2021.

Det er ikke krav til at årsregnskapet m.v. som sendes til Regnskapsregisteret er undertegnet. Kontrollen på at dette er utført ligger hos revisor/enhetens øverste organ. Sikkerheten ivaretas ved at innsender har rolle/rettighet for innsending av årsregnskapet via Altinn, og ved at det bekreftes at årsregnskapet er fastsatt av kompetent organ.

Brønnøysundregistrene, 02.07.2022

Brønnøysundregistrene
Postadresse: Postboks 900, 8910 Brønnøysund
Telefon: 75 00 75 00
E-post: firmapost@brreg.no Internett: www.brreg.no
Organisasjonsnummer: 974 760 673



Organisasjonsnr: 923 661 964
BYGG IDE AS

RESULTATREGNSKAP

Beløp i: NOK	Note	2021	2020
RESULTATREGNSKAP			
Inntekter			
Sum inntekter		0	0
Kostnader			
Varekostnad		84 500	16 687
Annen driftskostnad	1	188 475	34 553
Sum kostnader		272 975	51 240
Driftsresultat		-272 975	-51 240
Finansinntekter og finanskostnader			
Annen renteinntekt			2
Sum finansinntekter			2
Annen rentekostnad		53 316	1
Sum finanskostnader		53 316	1
Netto finans		-53 316	1
Ordinært resultat før skattekostnad		-326 291	-51 239
Ordinært resultat etter skattekostnad		-326 291	-51 239
Årsresultat		-326 291	-51 239
Årsresultat etter minoritetsinteresser		-326 291	-51 239
Overføringer og disponeringer			
Udekket tap	4	-326 291	-51 239
Sum overføringer og disponeringer		-326 291	-51 239



Organisasjonsnr: 923 661 964
BYGG IDE AS

BALANSE

Beløp i: NOK **Note** **2021** **2020**

BALANSE - EIENDELER

Anleggsmidler Immaterielle eiendeler

Varige driftsmidler
Tomter, bygninger og
annen fast eiendom
Sum varige driftsmidler

2 051 364
2 051 364

Sum anleggsmidler

2 051 364

0

Omløpsmidler Varer

Bankinnskudd, kontanter
og lignende
Bankinnskudd, kontanter o.
l.
Sum bankinnskudd,
kontanter og lignende

27 363
27 363

-126
-126

Sum omløpsmidler

27 363

-126

SUM EIENDELER

2 078 727

-126

BALANSE - EGENKAPITAL OG GJELD

Egenkapital Innskutt egenkapital

Aksjekapital 4,5
Annen innskutt egenkapital 4
Sum innskutt egenkapital

30 000
-5 570
24 430

30 000
-5 570
24 430

Opptjent egenkapital

Udekket tap 4
Sum opptjent egenkapital

394 147
-394 147

67 856
-67 856

Sum egenkapital

-369 717

-43 426

Gjeld

Langsiktig gjeld
Annen langsiktig gjeld
Øvrig langsiktig gjeld
Sum annen langsiktig gjeld

1 500 000
1 500 000

Sum langsiktig gjeld

1 500 000

0



Kortsiktig gjeld			
Kortsiktig konserngjeld		20 656	-3 000
Annen kortsiktig gjeld	6	927 788	46 300
Sum kortsiktig gjeld		948 444	43 300
Sum gjeld		2 448 444	43 300
SUM EGENKAPITAL OG GJELD		2 078 727	-126



Organisasjonsnr: 923 661 964
BYGG IDE AS

NOTEOPPLYSNINGER - SELSKAP - alle poster oppgitt i hele tall

Note

Antall årsverk i regnskapsåret
0.00

Sum Beløp

Balanseført verdi 31.12. Varige driftsmidler Immaterielle eiend.

Konsernregnskap

Morselskapet sitt navn

Forretningskontor for morselskapet

Begrunnelse for at datterselskap er utelatt fra konsolideringen

Konsern, tilknyttet selskap m.v. - fordringer og gjeld

Fordringer

Samlet beløp - tilknyttet selskap Årets Fjorårets

Samlet beløp - foretak i samme konsern Årets Fjorårets

Samlet beløp - foretak i samme konsern Årets Fjorårets

Samlet beløp - felles kontrollert virksomhet Årets Fjorårets

Pantstillelse Beløp

Beholdning av egne aksjer Antall Pålydende Andel av aksjek.



Note

Lån og sikkerhetsstillelse til medlemmer

Er det gitt lån eller sikkerhetsstillelse til ledende personer: Nei

Opplysninger om:

Medlemmer av:

Mer om lån og sikkerhetsstillelse

Note

Noteopplysninger ut over minimumskravene for små foretak

Fullstendige noteopplysninger fremkommer av vedlagte PDF-dokument



**Årsregnskap 2021
for
Bygg Ide AS**

Organisasjonsnr. 923661964



Bygg Ide AS

Resultatregnskap

	Note	2021	2020
DRIFTSINNEKTER OG DRIFTSKOSTNADER			
Driftsinntekter			
Sum driftsinntekter		0	0
Driftskostnader			
Varekostnad		84 500	16 687
Annen driftskostnad	1	188 475	34 553
Sum driftskostnader		272 975	51 240
DRIFTSRESULTAT		(272 975)	(51 240)
FINANSINNEKTER OG FINANSKOSTNADER			
Finansinntekter			
Annen renteinntekt		0	2
Sum finansinntekter		0	2
Finanskostnader			
Annen rentekostnad		53 316	1
Sum finanskostnader		53 316	1
NETTO FINANSPOSTER		(53 316)	1
ORDINÆRT RES. FØR SKATTEKOSTNAD		(326 291)	(51 239)
Skattekostnad på ordinært resultat	2,3	0	0
ORDINÆRT RESULTAT		(326 291)	(51 239)
ÅRSRESULTAT		(326 291)	(51 239)
OVERF. OG DISPONERINGER			
Fremføring av udekket tap	4	(326 291)	(51 239)
SUM OVERF. OG DISP.		(326 291)	(51 239)



Bygg Ide AS

Balanse pr. 31.12.2021

	Note	31.12.2021	31.12.2020
EIENDELER			
ANLEGGSMIDLER			
Varige driftsmidler			
Tomter, bygninger og annen fast eiendom		2 051 364	0
Sum varige driftsmidler		2 051 364	0
SUM ANLEGGSMIDLER		2 051 364	0
OMLØPSMIDLER			
Bankinnskudd, kontanter o.l.		27 363	(126)
SUM OMLØPSMIDLER		27 363	(126)
SUM EIENDELER		2 078 727	(126)
EGENKAPITAL OG GJELD			
EGENKAPITAL			
Innskutt egenkapital			
Aksjekapital	4,5	30 000	30 000
Annen innskutt egenkapital	4	(5 570)	(5 570)
Sum innskutt egenkapital		24 430	24 430
Opptjent egenkapital			
Udekket tap	4	(394 147)	(67 856)
Sum opptjent egenkapital		(394 147)	(67 856)
SUM EGENKAPITAL		(369 717)	(43 426)
GJELD			
LANGSIKTIG GJELD			
Annen langsiktig gjeld			
Øvrig langsiktig gjeld		1 500 000	0
Sum annen langsiktig gjeld		1 500 000	0
SUM LANGSIKTIG GJELD		1 500 000	0
KORTSIKTIG GJELD			
Kortsiktig gjeld til konsernselskap		20 656	(3 000)
Annen kortsiktig gjeld	6	927 788	46 300
SUM KORTSIKTIG GJELD		948 444	43 300
SUM GJELD		2 448 444	43 300
SUM EGENKAPITAL OG GJELD		2 078 727	(126)

Trondheim, 28.06.2022

Lars Christian Engen



Bygg Ide AS

Noter 2021

Regnskapsprinsipper:

Årsregnskapet er satt opp i samsvar med regnskapsloven og god regnskapskikk for små foretak.

Omløpsmidler og kortsiktig gjeld

Omløpsmidler og kortsiktig gjeld omfatter normalt poster som forfaller til betaling innen ett år etter siste dag i regnskapsåret, samt poster som knytter seg til varekretsløpet. Omløpsmidler vurderes til laveste verdi av anskaffelseskost og antatt virkelig verdi (Laveste verdis prinsipp).

Anleggsmidler og langsiktig gjeld

Anleggsmidler omfatter eiendeler bestemt til varig eie og bruk for virksomheten. Anleggsmidler er vurdert til anskaffelseskost. Varige driftsmidler føres opp i balansen og avskrives lineært over driftsmidlets forventede økonomiske levetid. Levetid fremkommer av de avskrivningssatsene som er angitt i noteopplysningene. Varige driftsmidler nedskrives til virkelig verdi ved verdifall som forventes ikke å være av forbigående art. Nedskrivninger blir reversert når grunnlaget for nedskrivningen ikke lenger finnes å være til stede. Langsiktig gjeld er gjeld som ikke faller inn under definisjonen av kortsiktig gjeld.

Inntektsføring

Inntektsføring ved salg av varer skjer på leveringstidspunktet. Tjenester inntektsføres i takt med utførelsen. Andelen av salgsinntekter som knytter seg til fremtidige serviceytelser, balanseføres som uopptjent inntekt ved salget og inntektsføres deretter i takt med levering av ytelsene.

Fordringer

Kundefordringer føres opp i balansen til pålydende etter fradrag for avsetning til påregnelig tap. Avsetning til påregnelig tap gjøres på grunnlag av en individuell vurdering av de enkelte fordringene. I tillegg gjøres det for øvrige kundefordringer en uspesifisert avsetning for å dekke antatt tap.

Andre fordringer er også gjenstand for en tilsvarende vurdering.

Skatt

Skattekostnaden i resultatregnskapet omfatter periodens betalbare skatt som blir utlignet og forfaller til betaling i neste regnskapsår i tillegg til endring i utsatt skatt. Utsatt skatt er beregnet med skattesatsen ved utgangen av regnskapsåret (22 %) på grunnlag av skattereduserende og skatteøkende midlertidige forskjeller som eksisterer mellom regnskapsmessige og skattemessige verdier. I beregningen er det også medtatt skattemessig framførbart underskudd ved regnskapsårets utgang. Skatteøkende og skattereduserende midlertidige forskjeller som reverserer eller kan reversere i samme periode er utlignet og nettoført.



Bygg Ide AS

Noter 2021

Note 1 - Annen driftskostnad

Selskapet har ingen ansatte og har gjort fravalg av revisjon

Note 2 - Skattekostnad på ordinært resultat

Spesifikasjon av årets skattegrunnlag:

Resultat før skattekostnader	-326 291
+ Permanente og andre forskjeller	0
+ Endring i midlertidige forskjeller	0
= Inntekt	-326 291

Spesifikasjon av årets skattekostnad:

Beregnet skatt av årets resultat	0
= Sum betalbar skatt	0
+/- Endring i utsatt skatt / utsatt skattefordel	0
= Ordinær skattekostnad	0
Skattesats i inntektsåret	22

Betalbar skatt i balansen består av

Sum betalbar skatt	0
= Betalbar skatt i balansen	0

Note 3 - Utsatt skatt/utsatt skattefordel

Utsatt skatt/utsatt skattefordel

	2021	2020
- Skattem. fremf. underskudd som utlignes	399 717	73 426
= Grunnlag utsatt skatt	-399 717	-73 426
Utsatt skatt	0	0
Negativt grunnlag utsatt skatt	399 717	73 426
= Grunnlag utsatt skattefordel	399 717	73 426
Utsatt skattefordel	87 937	16 154
Grunnlag ikke bokført utsatt skattefordel	399 717	73 427
Ikke bokført utsatt skattefordel	87 937	16 154
Bokført utsatt skattefordel	0	0

Noter for Bygg Ide AS

Organisasjonsnr. 923661964



Bygg Ide AS

Noter 2021

Note 4 - Egenkapital

	Aksjekapital / selskapskapital	Annen egenkapital	Sum egenkapital
Pr 1.1.	30 000	-73 426	-43 426
Anvendt til årsresultat	0	-326 291	-326 291
Pr 31.12.	30 000	-399 717	-369 717

Selskapets aksjekapital er tapt. Styret mener å ha god kontroll på likviditeten. Utviklingen følges nøye og eierne vil skyte inn midler dersom det skulle bli behov for det.

Note 5 - Aksjekapital

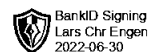
Selskapet har 100 aksjer pålydende kr 300 pr. aksje, samlet aksjekapital utgjør kr 30 000.

Selskapet har en aksjonær:

Navn	Foretaksnr	Antall	Eierandel
Nye Høyder Holding As	983 747 507	100	100,00 %

Note 6 - Annen kortsiktig gjeld

Lån fra Lars Christian Engen	71 050
Lån fra Nye Høyder Holding AS	20 656
Lån fra PBM AS	55 000
Lån fra Buddy Holding AS	179 916
Lån fra Fosen Bygg AS	21 489
Lån fra Aureus Invest AS	293 666
Lån fra Famkamsam AS	306 667
SUM	948 444

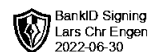


**Årsregnskap 2021
for
Bygg Ide AS**

Organisasjonsnr. 923661964



Bygg Ide AS



Resultatregnskap

	Note	2021	2020
DRIFTSINNEKTER OG DRIFTSKOSTNADER			
Driftsinntekter			
Sum driftsinntekter		0	0
Driftskostnader			
Varekostnad		84 500	16 687
Annen driftskostnad	1	188 475	34 553
Sum driftskostnader		272 975	51 240
DRIFTSRESULTAT		(272 975)	(51 240)
FINANSINNEKTER OG FINANSKOSTNADER			
Finansinntekter			
Annen renteinntekt		0	2
Sum finansinntekter		0	2
Finanskostnader			
Annen rentekostnad		53 316	1
Sum finanskostnader		53 316	1
NETTO FINANSPOSTER		(53 316)	1
ORDINÆRT RES. FØR SKATTEKOSTNAD		(326 291)	(51 239)
Skattekostnad på ordinært resultat	2,3	0	0
ORDINÆRT RESULTAT		(326 291)	(51 239)
ÅRSRESULTAT		(326 291)	(51 239)
OVERF. OG DISPONERINGER			
Frømføring av udekket tap	4	(326 291)	(51 239)
SUM OVERF. OG DISP.		(326 291)	(51 239)



Bygg Ide AS

**Balanse pr. 31.12.2021**

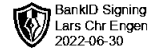
	Note	31.12.2021	31.12.2020
EIENDELER			
ANLEGGSMIDLER			
Varige driftsmidler			
Tomter, bygninger og annen fast eiendom		2 051 364	0
Sum varige driftsmidler		2 051 364	0
SUM ANLEGGSMIDLER		2 051 364	0
OMLØPSMIDLER			
Bankinnskudd, kontanter o.l.		27 363	(126)
SUM OMLØPSMIDLER		27 363	(126)
SUM EIENDELER		2 078 727	(126)
EGENKAPITAL OG GJELD			
EGENKAPITAL			
Innskutt egenkapital			
Aksjekapital	4,5	30 000	30 000
Annen innskutt egenkapital	4	(5 570)	(5 570)
Sum innskutt egenkapital		24 430	24 430
Opptjent egenkapital			
Udekket tap	4	(394 147)	(67 856)
Sum opptjent egenkapital		(394 147)	(67 856)
SUM EGENKAPITAL		(369 717)	(43 426)
GJELD			
LANGSIKTIG GJELD			
Annen langsiktig gjeld			
Øvrig langsiktig gjeld		1 500 000	0
Sum annen langsiktig gjeld		1 500 000	0
SUM LANGSIKTIG GJELD		1 500 000	0
KORTSIKTIG GJELD			
Kortsiktig gjeld til konsernselskap		20 656	(3 000)
Annen kortsiktig gjeld	6	927 788	46 300
SUM KORTSIKTIG GJELD		948 444	43 300
SUM GJELD		2 448 444	43 300
SUM EGENKAPITAL OG GJELD		2 078 727	(126)

Trondheim, 28.06.2022

Lars Christian Engen



Bygg Ide AS



Noter 2021

Regnskapsprinsipper:

Årsregnskapet er satt opp i samsvar med regnskapsloven og god regnskapsskikk for små foretak.

Omløpsmidler og kortsiktig gjeld

Omløpsmidler og kortsiktig gjeld omfatter normalt poster som forfaller til betaling innen ett år etter siste dag i regnskapsåret, samt poster som knytter seg til varekretsløpet. Omløpsmidler vurderes til laveste verdi av anskaffelseskost og antatt virkelig verdi (Laveste verdis prinsipp).

Anleggsmidler og langsiktig gjeld

Anleggsmidler omfatter eiendeler bestemt til varig eie og bruk for virksomheten. Anleggsmidler er vurdert til anskaffelseskost. Varige driftsmidler føres opp i balansen og avskrives lineært over driftsmidlets forventede økonomiske levetid. Levetid fremkommer av de avskrivningssatsene som er angitt i noteopplysningene. Varige driftsmidler nedskrives til virkelig verdi ved verdifall som forventes ikke å være av forbigående art. Nedskrivninger blir reversert når grunnlaget for nedskrivningen ikke lenger finnes å være til stede. Langsiktig gjeld er gjeld som ikke faller inn under definisjonen av kortsiktig gjeld.

Inntektsføring

Inntektsføring ved salg av varer skjer på leveringstidspunktet. Tjenester inntektsføres i takt med utførelsen. Andelen av salgsinntekter som knytter seg til fremtidige serviceytelser, balanseføres som uopptjent inntekt ved salget og inntektsføres deretter i takt med levering av ytelsene.

Fordringer

Kundefordringer føres opp i balansen til pålydende etter fradrag for avsetning til påregnelig tap. Avsetning til påregnelig tap gjøres på grunnlag av en individuell vurdering av de enkelte fordringene. I tillegg gjøres det for øvrige kundefordringer en uspesifisert avsetning for å dekke antatt tap.

Andre fordringer er også gjenstand for en tilsvarende vurdering.

Skatt

Skattekostnaden i resultatregnskapet omfatter periodens betalbare skatt som blir utlignet og forfaller til betaling i neste regnskapsår i tillegg til endring i utsatt skatt. Utsatt skatt er beregnet med skattesatsen ved utgangen av regnskapsåret (22 %) på grunnlag av skattereduserende og skatteøkende midlertidige forskjeller som eksisterer mellom regnskapsmessige og skattemessige verdier. I beregningen er det også medtatt skattemessig framførbart underskudd ved regnskapsårets utgang. Skatteøkende og skattereduserende midlertidige forskjeller som reverserer eller kan reversere i samme periode er utlignet og nettoført.



Bygg Ide AS



BankID Signing
Lars Chr Engen
2022-06-30

Noter 2021

Note 1 - Annen driftskostnad

Selskapet har ingen ansatte og har gjort fravalg av revisjon

Note 2 - Skattekostnad på ordinært resultat

Spesifikasjon av årets skattegrunnlag:

Resultat før skattekostnader	-326 291
+ Permanente og andre forskjeller	0
+ Endring i midlertidige forskjeller	0
= Inntekt	-326 291

Spesifikasjon av årets skattekostnad:

Beregnet skatt av årets resultat	0
= Sum betalbar skatt	0
+/- Endring i utsatt skatt / utsatt skattefordel	0
= Ordinær skattekostnad	0
Skattesats i inntektsåret	22

Betalbar skatt i balansen består av

Sum betalbar skatt	0
= Betalbar skatt i balansen	0

Note 3 - Utsatt skatt/utsatt skattefordel

Utsatt skatt/utsatt skattefordel

	2021	2020
- Skattem. fremf. underskudd som utlignes	399 717	73 426
= Grunnlag utsatt skatt	-399 717	-73 426
Utsatt skatt	0	0
Negativt grunnlag utsatt skatt	399 717	73 426
= Grunnlag utsatt skattefordel	399 717	73 426
Utsatt skattefordel	87 937	16 154
Grunnlag ikke bokført utsatt skattefordel	399 717	73 427
Ikke bokført utsatt skattefordel	87 937	16 154
Bokført utsatt skattefordel	0	0



Bygg Ide AS



Noter 2021

Note 4 - Egenkapital

	Aksjekapital / selskapskapital	Annen egenkapital	Sum egenkapital
Pr 1.1.	30 000	-73 426	-43 426
Anvendt til årsresultat	0	-326 291	-326 291
Pr 31.12.	30 000	-399 717	-369 717

Selskapets aksjekapital er tapt. Styret mener å ha god kontroll på likviditeten. Utviklingen følges nøye og eierne vil skyte inn midler dersom det skulle bli behov for det.

Note 5 - Aksjekapital

Selskapet har 100 aksjer pålydende kr 300 pr. aksje, samlet aksjekapital utgjør kr 30 000.

Selskapet har en aksjonær:

Navn	Foretaksnr	Antall Eierandel
Nye Høyder Holding As	983 747 507	100 100,00 %

Note 6 - Annen kortsiktig gjeld

Lån fra Lars Christian Engen	71 050
Lån fra Nye Høyder Holding AS	20 656
Lån fra PBM AS	55 000
Lån fra Buddy Holding AS	179 916
Lån fra Fosen Bygg AS	21 489
Lån fra Aureus Invest AS	293 666
Lån fra Famkamsam AS	306 667
SUM	948 444