



## ÅRSREGNSKAPET FOR REGNSKAPSÅRET 2017 - GENERELL INFORMASJON

### Enheten

Organisasjonsnummer: 954 745 252  
Organisasjonsform: Aksjeselskap  
Foretaksnavn: BORG PROSJEKT AS  
Forretningsadresse: Strykerveien 26  
1658 TORP

### Regnskapsår

Årsregnskapets periode: 01.01.2017 - 31.12.2017

### Konsern

Morselskap i konsern: Nei

### Regnskapsregler

Regler for små foretak benyttet: Ja  
Benyttet ved utarbeidelsen av årsregnskapet til selskapet: Regnskapslovens alminnelige regler

### Årsregnskapet fastsatt av kompetent organ

Bekreftet av representant for selskapet: Håkon Kjernsbekk  
Dato for fastsettelse av årsregnskapet: 08.06.2018

### Grunnlag for avgivelse

År 2017: Årsregnskapet er elektronisk innlevert  
År 2016: Tall er hentet fra elektronisk innlevert årsregnskap fra 2017

*Det er ikke krav til at årsregnskapet m.v. som sendes til Regnskapsregisteret er undertegnet. Kontrollen på at dette er utført ligger hos revisor/enhetens øverste organ. Sikkerheten ivaretas ved at innsender har rolle/rettighet for innsending av årsregnskapet via Altinn, og ved at det bekreftes at årsregnskapet er fastsatt av kompetent organ.*

Brønnøysundregistrene, 03.12.2020



## Resultatregnskap

| Beløp i: NOK                                  | Note | 2017           | 2016           |
|---|------|----------------|----------------|
| <b>RESULTATREGNSKAP</b>                       |      |                |                |
| <b>Kostnader</b>                              |      |                |                |
| Annen driftskostnad                           | 4    | 12 313         | 12 000         |
| <b>Sum kostnader</b>                          |      | <b>12 313</b>  | <b>12 000</b>  |
| <b>Driftsresultat</b>                         |      | <b>-12 313</b> | <b>-12 000</b> |
| <b>Netto finans</b>                           |      |                |                |
| <b>Ordinært resultat før skattekostnad</b>    |      | <b>-12 313</b> | <b>-12 000</b> |
| Skattekostnad på ordinært resultat            |      |                |                |
| <b>Ordinært resultat etter skattekostnad</b>  |      | <b>-12 313</b> | <b>-12 000</b> |
| <b>Årsresultat</b>                            |      | <b>-12 313</b> | <b>-12 000</b> |
| <b>Årsresultat etter minoritetsinteresser</b> |      | <b>-12 313</b> | <b>-12 000</b> |
| <b>Totalresultat</b>                          |      | <b>-12 313</b> | <b>-12 000</b> |
| <b>Overføringer og disponeringer</b>          |      |                |                |
| Udekket tap                                   |      | -12 313        | -12 000        |
| <b>Sum overføringer og disponeringer</b>      |      | <b>-12 313</b> | <b>-12 000</b> |



## Balanse

| Beløp i: NOK                            | Note | 2017             | 2016             |
|---|------|------------------|------------------|
| <b>BALANSE - EIENDELER</b>              |      |                  |                  |
| <b>Anleggsmidler</b>                    |      |                  |                  |
| <b>Immaterielle eiendeler</b>           |      |                  |                  |
| <b>Varige driftsmidler</b>              |      |                  |                  |
| Tomter, bygninger og annen fast eiendom | 1    | 740 000          | 740 000          |
| <b>Sum varige driftsmidler</b>          |      | <b>740 000</b>   | <b>740 000</b>   |
| <b>Sum anleggsmidler</b>                |      | <b>740 000</b>   | <b>740 000</b>   |
| <b>Omløpsmidler</b>                     |      |                  |                  |
| <b>Varer</b>                            |      |                  |                  |
| <b>Sum omløpsmidler</b>                 |      | <b>0</b>         | <b>0</b>         |
| <b>SUM EIENDELER</b>                    |      | <b>740 000</b>   | <b>740 000</b>   |
| <b>BALANSE - EGENKAPITAL OG GJELD</b>   |      |                  |                  |
| <b>Egenkapital</b>                      |      |                  |                  |
| <b>Innskutt egenkapital</b>             |      |                  |                  |
| Selskapskapital                         | 2, 3 | 100 000          | 100 000          |
| <b>Sum innskutt egenkapital</b>         |      | <b>100 000</b>   | <b>100 000</b>   |
| <b>Opptjent egenkapital</b>             |      |                  |                  |
| Udekket tap                             | 3    | 405 317          | 393 005          |
| <b>Sum opptjent egenkapital</b>         |      | <b>-405 317</b>  | <b>-393 005</b>  |
| <b>Sum egenkapital</b>                  | 3    | <b>-305 317</b>  | <b>-293 005</b>  |
| <b>Gjeld</b>                            |      |                  |                  |
| <b>Langsiktig gjeld</b>                 |      |                  |                  |
| <b>Annen langsiktig gjeld</b>           |      |                  |                  |
| Øvrig langsiktig gjeld                  | 5    | 1 045 317        | 1 033 005        |
| <b>Sum annen langsiktig gjeld</b>       |      | <b>1 045 317</b> | <b>1 033 005</b> |



## Balanse

| <b>Beløp i: NOK</b>             | <b>Note</b> | <b>2017</b>    | <b>2016</b>    |
|---------------------------------|-------------|----------------|----------------|
| Sum langsiktig gjeld            |             | 1 045 317      | 1 033 005      |
| Sum gjeld                       |             | 1 045 317      | 1 033 005      |
| <b>SUM EGENKAPITAL OG GJELD</b> |             | <b>740 000</b> | <b>740 000</b> |



# Årsregnskap 2017 Borg Prosjekt AS

Organisasjonsnr: 954 745 252



## Resultatregnskap

### Borg Prosjekt AS

| Driftsinntekter og driftskostnader  | Note | 2017           | 2016           |
|-------------------------------------|------|----------------|----------------|
| Annen driftskostnad                 | 4    | 12 313         | 12 000         |
| Sum driftskostnader                 |      | <u>12 313</u>  | <u>12 000</u>  |
| Driftsresultat                      |      | <u>-12 313</u> | <u>-12 000</u> |
| Finansinntekter og finanskostnader  |      |                |                |
| Ordinært resultat før skattekostnad |      | <u>-12 313</u> | <u>-12 000</u> |
| Skattekostnad på ordinært resultat  |      | 0              | 0              |
| Ordinært resultat                   |      | -12 313        | -12 000        |
| Årsresultat                         |      | <u>-12 313</u> | <u>-12 000</u> |
| Overføringer                        |      |                |                |
| Overført til udekket tap            |      | 12 313         | 12 000         |
| Sum overføringer                    |      | <u>-12 313</u> | <u>-12 000</u> |



**Balanse**  
Borg Prosjekt AS


| Eiendeler                           | Note | 2017           | 2016           |
|-------------------------------------|------|----------------|----------------|
| Anleggsmidler                       |      |                |                |
| <i>Varige driftsmidler</i>          |      |                |                |
| Tomter, bygninger o.a. fast eiendom | 1    | 740 000        | 740 000        |
| Sum varige driftsmidler             |      | <u>740 000</u> | <u>740 000</u> |
| Sum anleggsmidler                   |      | <u>740 000</u> | <u>740 000</u> |
| Sum eiendeler                       |      | <u>740 000</u> | <u>740 000</u> |




**Balanse**  
Borg Prosjekt AS


| Egenkapital og gjeld          | Note | 2017             | 2016             |
|-------------------------------|------|------------------|------------------|
| <b>Egenkapital</b>            |      |                  |                  |
| <i>Innskutt egenkapital</i>   |      |                  |                  |
| Aksjekapital                  | 2, 3 | 100 000          | 100 000          |
| Sum innskutt egenkapital      |      | <u>100 000</u>   | <u>100 000</u>   |
| <i>Opptjent egenkapital</i>   |      |                  |                  |
| Udekket tap                   | 3    | -405 317         | -393 005         |
| Sum opptjent egenkapital      |      | <u>-405 317</u>  | <u>-393 005</u>  |
| Sum egenkapital               | 3    | <u>-305 317</u>  | <u>-293 005</u>  |
| <b>Gjeld</b>                  |      |                  |                  |
| <i>Annen langsiktig gjeld</i> |      |                  |                  |
| Øvrig langsiktig gjeld        | 5    | 1 045 317        | 1 033 005        |
| Sum annen langsiktig gjeld    |      | <u>1 045 317</u> | <u>1 033 005</u> |
| Sum gjeld                     |      | <u>1 045 317</u> | <u>1 033 005</u> |
| Sum egenkapital og gjeld      |      | <u>740 000</u>   | <u>740 000</u>   |

Torp, 08.06.2018  
Styret i Borg Prosjekt AS

  
Håkon Kjærnsbekk  
styreleder

  
Roar Johnny Kjærnsbekk  
styremedlem

  
Bjørn S. Jørgensen  
Styremedlem / daglig leder

  
Bjørn Thomas Jørgensen  
styremedlem



## Noter til regnskapet 2017

### Regnskapsprinsipper

Årsregnskapet er satt opp i samsvar med regnskapsloven og god regnskapsskikk for små foretak. Forutsetningen om fortsatt drift er lagt til grunn ved utarbeidelsen.

### Bruk av estimater

Utarbeidelse av regnskap i samsvar med regnskapsloven krever bruk av estimater. Videre krever anvendelse av selskapets regnskapsprinsipper at ledelsen må utøve skjønn.

### Klassifisering og vurdering av balanseposter

Eiendeler bestemt til varig eie eller bruk er klassifisert som anleggsmidler. Anleggsmidler er vurdert til anskaffelseskost. Omløpsmidler og kortsiktig gjeld omfatter normalt poster som forfaller til betaling innen ett år etter balansedagen, samt poster som knytter seg til varekretsløpet. Omløpsmidler vurderes til laveste verdi av anskaffelseskost og antatt virkelig verdi.

Fordringer klassifiseres som omløpsmidler hvis de skal tilbakebetales i løpet av ett år. For gjeld er analoge kriterier lagt til grunn. Første års avdrag på langsiktige fordringer og langsiktig gjeld klassifiseres likevel ikke som omløpsmiddel og kortsiktig gjeld.

Enkelte poster er vurdert etter andre regler. Postene det gjelder vil være blant de postene som omhandles nedenfor.

### Varige driftsmidler

Varige driftsmidler balanseføres og avskrives lineært til restverdi over driftsmidlenes forventede utnyttbare levetid. Ved endring i avskrivningsplan fordeles virkningen over gjenværende avskrivningstid ("knekkpunktmetoden"). Vedlikehold av driftsmidler kostnadsføres løpende. Påkostninger eller forbedringer tillegges driftsmidlets kostpris og avskrives i takt med driftsmidlet. Skillet mellom vedlikehold og påkostning/forbedring regnes i forhold til driftsmidlets stand ved kjøp av driftsmidlet. Tomter avskrives ikke.

### Nedskrivning av anleggsmidler

Ved indikasjon på at balanseført verdi av et anleggsmiddel er høyere enn virkelig verdi, foretas det test for verdifall. Testen foretas for det laveste nivå av anleggsmidler som har selvstendige kontantstrømmer. Hvis balanseført verdi er høyere enn både salgsverdi og gjenvinnbart beløp, foretas det nedskrivning til det høyeste av salgsverdi og gjenvinnbart beløp. Gjenvinnbart beløp er det høyeste av netto salgsverdi og bruksverdi. Bruksverdi er nåverdi av fremtidige kontantstrømmer knyttet til eiendelen. Tidligere nedskrivninger, med unntak for nedskrivning av goodwill, reverseres hvis grunnlaget for nedskrivningen ikke lenger er til stede.

### Fordringer

Kundefordringer og andre fordringer er oppført i balansen til pålydende etter fradrag for avsetning til forventet tap. Avsetning for tap gjøres på grunnlag av individuelle vurderinger av de enkelte fordringene. I tillegg gjøres det for øvrige kundefordringer en uspesifisert avsetning for å dekke antatt tap.

### Skatt

Skattekostnaden i resultatregnskapet omfatter både periodens betalbare skatt og endring i utsatt skatt. Utsatt skatt beregnes med 23 % på grunnlag av de midlertidige forskjeller som eksisterer mellom regnskapsmessige og skattemessige verdier, samt eventuelt ligningsmessig underskudd til fremføring ved utgangen av regnskapsåret. Skatteøkende og skattereduserende midlertidige forskjeller som reverserer eller kan reversere i samme periode er utlignet og nettoført.

Netto utsatt skattefordel balanseføres ikke, i samsvar med unntaksreglene for små foretak.



## Noter til regnskapet 2017

### Note 1 Anleggsmidler

|                               | Tomt    | Sum     |
|-------------------------------|---------|---------|
| Anskaffelseskost pr. 01.01.17 | 740 000 | 740 000 |
| Tilgang i året:               | 0       | 0       |
| Avgang i året:                | 0       | 0       |
| = Anskaffelseskost 31.12.17   | 740 000 | 740 000 |
| = Bokført verdi 31.12.17      | 740 000 | 740 000 |

### Note 2 Aksjonærer

Aksjekapitalen i Borg Prosjekt AS pr. 31.12 består av følgende aksjeklasser:

|                 | Antall | Pålydende | Bokført |
|-----------------|--------|-----------|---------|
| Ordinære aksjer | 100    | 1 000,00  | 100 000 |
| Sum             | 100    |           | 100 000 |

### Eierstruktur

|                              | Ordinære | Eierandel |
|------------------------------|----------|-----------|
| Håkon Kjernsbekk -styreleder | 50       | 50        |
| Jørgensen & Jørgensen AS     | 50       | 50        |
| Totalt antall aksjer         | 100      | 100       |

### Note 3 - Egenkapital

|                        | Aksjekapital | Udekket tap | Sum      |
|------------------------|--------------|-------------|----------|
| Egenkapital 01.01.2017 | 100 000      | -393 005    | -293 005 |
| Årets underskudd       |              | -12 313     | -12 313  |
| Egenkapital 31.12.2017 | 100 000      | -405 317    | -305 317 |

Styret er klar over at selskapets aksjekapital er tapt i sin helhet. Selskapet har ikke hatt drift de siste årene og etter styrets oppfatning drives selskapet for aksjonærenes regning, og ikke kreditorenes regning. Under nåværende drift vurderer styret egenkapitalen som forsvarlig.

### Note 4 - Lønn / godtgjørelser/ revisor

Selskapet har ingen ansatte og er ikke pliktig til å ha obligatorisk tjenstepensjonsordning.

Selskapet har valgt bort revisjon.



## Noter til regnskapet 2017

### Note 5 - Øvrig langsiktig gjeld

|  | 2017       | 2016       |
|--|------------|------------|
| Gjeld til aksjonær Håkon Kjernsbekk          | -522 659   | -516 503   |
| Gjeld til aksjonær Jørgensen og Jørgensen AS | -522 658   | -516 502   |
| Sum  | -1 045 317 | -1 033 005 |