



## ÅRSREGNSKAPET FOR REGNSKAPSÅRET 2021 - GENERELL INFORMASJON

### Enheten

Organisasjonsnummer:	916 977 190
Organisasjonsform:	Aksjeselskap
Foretaksnavn:	NITHO GRUPPEN AS
Forretningsadresse:	Tienveien 1 1900 FETSUND

### Regnskapsår

Årsregnskapets periode:	01.01.2021 - 31.12.2021
-------------------------	-------------------------

### Konsern

Mørselskap i konsern:	Ja
Konsernregnskap lagt ved:	Ja

### Regnskapsregler

Regler for små foretak benyttet:	Ja
Benyttet ved utarbeidelsen av årsregnskapet til selskapet:	Regnskapslovens alminnelige regler
Benyttet ved utarbeidelsen av årsregnskapet til konsernet:	Regnskapslovens alminnelige regler

### Årsregnskapet fastsatt av kompetent organ

Bekreftet av representant for selskapet:	Jens Magnus Nitteberg
Dato for fastsettelse av årsregnskapet:	08.06.2022

### Grunnlag for avgivelse

År 2021: Årsregnskapet er elektronisk innlevert
År 2020: Tall er hentet fra elektronisk innlevert årsregnskap fra 2021

*Det er ikke krav til at årsregnskapet m.v. som sendes til Regnskapsregisteret er undertegnet. Kontrollen på at dette er utført ligger hos revisor/enhetens øverste organ. Sikkerheten ivaretas ved at innsender har rolle/rettighet for innsending av årsregnskapet via Altinn, og ved at det bekreftes at årsregnskapet er fastsatt av kompetent organ.*

Brønnøysundregistrene, 13.02.2024



### Resultatregnskap

Beløp i: NOK	Note	2021	2020
<b>RESULTATREGNSKAP</b>			
<b>Kostnader</b>			
Annen driftskostnad	4	48 301	44 178
<b>Sum kostnader</b>		<b>48 301</b>	<b>44 178</b>
<b>Driftsresultat</b>		<b>-48 301</b>	<b>-44 178</b>
<b>Finansinntekter og finanskostnader</b>			
Inntekt på investering i datterselskap			12 356 317
Annen renteinntekt			29
Annen finansinntekt			307 024
<b>Sum finansinntekter</b>			<b>12 663 370</b>
Rentekostnad til foretak i samme konsern			262 876
<b>Sum finanskostnader</b>			<b>262 876</b>
<b>Netto finans</b>			<b>12 400 494</b>
<b>Ordinært resultat før skattekostnad</b>		<b>-48 301</b>	<b>12 356 316</b>
Skattekostnad på ordinært resultat	1	-10 626	
<b>Ordinært resultat etter skattekostnad</b>		<b>-37 675</b>	<b>12 356 316</b>
<b>Årsresultat</b>	6	<b>-37 675</b>	<b>12 356 316</b>
<b>Årsresultat etter minoritetsinteresser</b>		<b>-37 675</b>	<b>12 356 317</b>
<b>Overføringer og disponeringer</b>			
Ordinært utbytte		3 000 000	2 000 000
Avsatt til annen egenkapital		-3 037 675	10 356 317
<b>Sum overføringer og disponeringer</b>		<b>-37 675</b>	<b>12 356 317</b>



## Balanse

Beløp i: NOK	Note	2021	2020
<b>BALANSE - EIENDELER</b>			
<b>Anleggsmidler</b>			
<b>Immaterielle eiendeler</b>			
Utsatt skattefordel		10 626	
<b>Sum immaterielle eiendeler</b>		<b>10 626</b>	
<b>Finansielle anleggsmidler</b>			
Investering i datterselskap	2	8 367 464	8 367 464
Investering i annet foretak i samme konsern	2		
Lån til foretak i samme konsern	3	1 402 892	495 868
<b>Sum finansielle anleggsmidler</b>		<b>9 770 356</b>	<b>8 863 332</b>
<b>Sum anleggsmidler</b>		<b>9 780 982</b>	<b>8 863 332</b>
<b>Omløpsmidler</b>			
<b>Varer</b>			
<b>Fordringer</b>			
Konsernfordringer	3	572 583	879 607
<b>Sum fordringer</b>	3	<b>572 583</b>	<b>879 607</b>
<b>Investeringer</b>			
Aksjer og andeler i foretak i samme konsern	2		
<b>Bankinnskudd, kontanter og lignende</b>			
Bankinnskudd, kontanter o.l.		2 393 892	5 054 177
<b>Sum bankinnskudd, kontanter og lignende</b>		<b>2 393 892</b>	<b>5 054 177</b>
<b>Sum omløpsmidler</b>		<b>2 966 475</b>	<b>5 933 784</b>
<b>SUM EIENDELER</b>		<b>12 747 457</b>	<b>14 797 116</b>

## BALANSE - EGENKAPITAL OG GJELD

### Egenkapital



## Balanse

Beløp i: NOK	Note	2021	2020
<b>Innskutt egenkapital</b>			
Aksjekapital	5	140 000	140 000
Overkurs	6	2 080 189	2 080 189
<b>Sum innskutt egenkapital</b>		<b>2 220 189</b>	<b>2 220 189</b>
<b>Opptjent egenkapital</b>			
Annen egenkapital		7 521 614	10 559 289
<b>Sum opptjent egenkapital</b>		<b>7 521 614</b>	<b>10 559 289</b>
<b>Sum egenkapital</b>	6	<b>9 741 803</b>	<b>12 779 478</b>
<b>Sum langsiktig gjeld</b>		<b>0</b>	<b>0</b>
<b>Kortsiktig gjeld</b>			
Leverandørgjeld		669	12 652
Utbytte		3 000 000	2 000 000
Annen kortsiktig gjeld	3	4 986	4 986
<b>Sum kortsiktig gjeld</b>		<b>3 005 655</b>	<b>2 017 638</b>
<b>Sum gjeld</b>		<b>3 005 655</b>	<b>2 017 638</b>
<b>SUM EGENKAPITAL OG GJELD</b>		<b>12 747 458</b>	<b>14 797 116</b>



## Konsernets resultatregnskap

Beløp i: NOK	Note	2021	2020
<b>RESULTATREGNSKAP</b>			
<b>Inntekter</b>			
Salgsinntekt		120 823 353	98 199 801
Annen driftsinntekt		1 349 209	813 327
<b>Sum inntekter</b>		<b>122 172 562</b>	<b>99 013 128</b>
<b>Kostnader</b>			
Varekostnad		107 972 718	86 572 818
Lønnskostnad	1	7 376 741	6 234 934
Avskrivning på varige driftsmidler og immaterielle eiendeler	2	565 377	605 261
Annen driftskostnad	1	2 606 604	2 418 171
<b>Sum kostnader</b>		<b>118 521 440</b>	<b>95 831 184</b>
<b>Driftsresultat</b>		<b>3 651 122</b>	<b>3 181 944</b>
<b>Finansinntekter og finanskostnader</b>			
Inntekt på investering i datterselskap og tilknyttet selskap			12 356 317
Annen renteinntekt		16 314	20 408
<b>Sum finansinntekter</b>		<b>16 314</b>	<b>12 376 725</b>
Rentekostnad til foretak i samme konsern			262 876
Annen rentekostnad		859 283	804 765
Annen finanskostnad		131 765	181 733
<b>Sum finanskostnader</b>		<b>991 048</b>	<b>1 249 374</b>
<b>Netto finans</b>		<b>-974 734</b>	<b>11 127 351</b>
<b>Ordinært resultat før skattekostnad</b>		<b>2 676 388</b>	<b>14 309 295</b>
Skattekostnad på ordinært resultat	3	590 718	435 565
<b>Ordinært resultat etter skattekostnad</b>		<b>2 085 670</b>	<b>13 873 730</b>
<b>Årsresultat</b>	4	<b>2 085 670</b>	<b>13 873 730</b>
<b>Overføringer og disponeringer</b>			
Ordinært utbytte		3 000 000	2 000 000
Overføringer til/fra annen egenkapital		-914 331	11 873 731



## Konsernets resultatregnskap

<b>Beløp i: NOK</b>	<b>Note</b>	<b>2021</b>	<b>2020</b>
Sum overføringer og disponeringer		2 085 669	13 873 731



## Konsernets balanse

Beløp i: NOK	Note	2021	2020
<b>BALANSE - EIENDELER</b>			
<b>Anleggsmidler</b>			
<b>Immaterielle eiendeler</b>			
Utsatt skattefordel	3	28 772	0
<b>Sum immaterielle eiendeler</b>		<b>28 772</b>	<b>0</b>
<b>Varige driftsmidler</b>			
Tomter, bygninger og annen fast eiendom	2	13 259 860	13 684 270
Maskiner og anlegg	2	305 114	264 034
Driftsløsøre, inventar, verktøy, kontormaskiner og lignende	2	577 346	155 834
<b>Sum varige driftsmidler</b>		<b>14 142 320</b>	<b>14 104 138</b>
<b>Finansielle anleggsmidler</b>			
Investeringer i aksjer og andeler		15 000	15 000
<b>Sum finansielle anleggsmidler</b>		<b>15 000</b>	<b>15 000</b>
<b>Sum anleggsmidler</b>		<b>14 186 092</b>	<b>14 119 138</b>
<b>Omløpsmidler</b>			
<b>Varer</b>			
Varer	8	17 204 646	14 533 510
<b>Sum varer</b>		<b>17 204 646</b>	<b>14 533 510</b>
<b>Fordringer</b>			
Kundefordringer		1 886 454	1 285 704
Andre fordringer		812 130	1 159 447
Konsernfordringer		145 000	145 000
<b>Sum fordringer</b>		<b>2 843 584</b>	<b>2 590 151</b>
<b>Bankinnskudd, kontanter og lignende</b>			
Bankinnskudd, kontanter og lignende	6	3 205 625	5 735 928
<b>Sum bankinnskudd, kontanter og lignende</b>		<b>3 205 625</b>	<b>5 735 928</b>
<b>Sum omløpsmidler</b>		<b>23 253 855</b>	<b>22 859 589</b>
<b>SUM EIENDELER</b>		<b>37 439 947</b>	<b>36 978 727</b>



## Konsernets balanse

Beløp i: NOK	Note	2021	2020
<b>BALANSE - EGENKAPITAL OG GJELD</b>			
<b>Egenkapital</b>			
<b>Innskutt egenkapital</b>			
Selskapskapital	5	140 000	140 000
Overkurs		2 080 189	-1 778 821
<b>Sum innskutt egenkapital</b>		<b>2 220 189</b>	<b>-1 638 821</b>
<b>Opptjent egenkapital</b>			
Annen egenkapital		8 820 284	13 593 624
<b>Sum opptjent egenkapital</b>		<b>8 820 284</b>	<b>13 593 624</b>
<b>Sum egenkapital</b>		<b>11 040 473</b>	<b>11 954 803</b>
<b>Gjeld</b>			
<b>Langsiktig gjeld</b>			
Utsatt skatt			21 956
<b>Sum avsetninger for forpliktelser</b>			<b>21 956</b>
<b>Annen langsiktig gjeld</b>			
Gjeld til kredittinstitusjoner	8	12 812 733	13 733 821
Øvrig langsiktig gjeld		305 922	
<b>Sum annen langsiktig gjeld</b>		<b>13 118 655</b>	<b>13 733 821</b>
<b>Sum langsiktig gjeld</b>		<b>13 118 655</b>	<b>13 755 777</b>
<b>Kortsiktig gjeld</b>			
Gjeld til kredittinstitusjoner	7,8	3 795 269	3 334 490
Leverandørgjeld		4 744 214	3 907 494
Betalbar skatt	3	641 446	467 389
Skyldige offentlige avgifter		382 148	345 482
Utbytte		3 000 000	2 000 000
Annen kortsiktig gjeld		717 743	1 213 291
<b>Sum kortsiktig gjeld</b>		<b>13 280 820</b>	<b>11 268 146</b>
<b>Sum gjeld</b>		<b>26 399 475</b>	<b>25 023 923</b>



## Konsernets balanse

<b>Beløp i: NOK</b>	<b>Note</b>	<b>2021</b>	<b>2020</b>
<b>SUM EGENKAPITAL OG GJELD</b>		<b>37 439 948</b>	<b>36 978 726</b>



## Brønnøysundregistrene

### ÅRSREGNSKAP FOR REGNSKAPSÅRET 2021 - GENERELL INFORMASJON

Journalnummer: 2023 308960

#### Enheten

Organisasjonsnummer: 916 977 190  
Organisasjonsform: Aksjeselskap  
Foretaksnavn: NITHO GRUPPEN AS  
Forretningsadresse: Tienveien 1  
1900 FETSUND

#### Regnskapsår

Årsregnskapets periode: 01.01.2021 - 31.12.2021

#### Konsern

Morselskap i konsern: Ja  
Konsernregnskap lagt ved: Ja

#### Regnskapsregler

Regler for små foretak benyttet: Ja  
Benyttet ved utarbeidelsen av  
årsregnskapet til selskapet: Regnskapslovens alminnelige regler  
Benyttet ved utarbeidelsen av  
årsregnskapet til konsernet: Regnskapslovens alminnelige regler

#### Årsregnskapet fastsatt av kompetent organ

Bekreftet av representant for selskapet: Jens Magnus Nitteberg  
Dato for fastsettelse av årsregnskapet: 08.06.2022

#### Revisjon

Årsregnskapet er utarbeidet av ekstern  
autorisert regnskapsfører: Ja  
Ekstern autorisert regnskapsfører har i  
løpet av regnskapsåret bistått ved den  
løpende regnskapsføringen eller utført  
andre tjenester for selskapet enn å  
utarbeide årsregnskapet: Ja

#### Grunnlag for avgivelse

År 2021: Årsregnskap er elektronisk innlevert.  
År 2020: Tall er hentet fra elektronisk innlevert årsregnskap fra 2021.

*Det er ikke krav til at årsregnskapet m.v. som sendes til Regnskapsregisteret er undertegnet. Kontrollen på at dette er utført ligger hos revisor/enhetens øverste organ. Sikkerheten ivaretas ved at innsender har rolle/rettighet for innsending av årsregnskapet via Altinn, og ved at det bekreftes at årsregnskapet er fastsatt av kompetent organ.*

Brønnøysundregistrene, 22.02.2023

---

Brønnøysundregistrene  
Postadresse: Postboks 900, 8910 Brønnøysund  
Telefon: 75 00 75 00  
E-post: firmapost@brreg.no Internett: www.brreg.no  
Organisasjonsnummer: 974 760 673



Organisasjonsnr: 916 977 190  
NITHO GRUPPEN AS

## RESULTATREGNSKAP

<b>Beløp i: NOK</b>	<b>Note</b>	<b>2021</b>	<b>2020</b>
<b>RESULTATREGNSKAP</b>			
<b>Kostnader</b>			
Annen driftskostnad	4	48 301	44 178
<b>Sum kostnader</b>		<b>48 301</b>	<b>44 178</b>
<b>Driftsresultat</b>		<b>-48 301</b>	<b>-44 178</b>
<b>Finansinntekter og finanskostnader</b>			
Inntekt på investering i datterselskap			12 356 317
Annen renteinntekt			29
Annen finansinntekt			307 024
<b>Sum finansinntekter</b>			<b>12 663 370</b>
Rentekostnad til foretak i samme konsern			262 876
<b>Sum finanskostnader</b>			<b>262 876</b>
<b>Netto finans</b>			<b>12 400 494</b>
<b>Ordinært resultat før skattekostnad</b>		<b>-48 301</b>	<b>12 356 316</b>
Skattekostnad på ordinært resultat	1	-10 626	
<b>Ordinært resultat etter skattekostnad</b>		<b>-37 675</b>	<b>12 356 316</b>
<b>Årsresultat</b>	6	<b>-37 675</b>	<b>12 356 316</b>
<b>Årsresultat etter minoritetsinteresser</b>		<b>-37 675</b>	<b>12 356 317</b>
<b>Overføringer og disponeringer</b>			
Ordinært utbytte		3 000 000	2 000 000
Avsatt til annen egenkapital		-3 037 675	10 356 317
<b>Sum overføringer og disponeringer</b>		<b>-37 675</b>	<b>12 356 317</b>



Organisasjonsnr: 916 977 190  
NITHO GRUPPEN AS

## BALANSE

**Beløp i: NOK** **Note** **2021** **2020**

### BALANSE - EIENDELER

#### Anleggsmidler

##### Immaterielle eiendeler

Utsatt skattefordel 10 626  
Sum immaterielle eiendeler 10 626

##### Finansielle anleggsmidler

Investering i datterselskap 2 8 367 464 8 367 464  
Investering i annet foretak i samme konsern 2  
Lån til foretak i samme konsern 3 1 402 892 495 868  
Sum finansielle anleggsmidler 9 770 356 8 863 332  
Sum anleggsmidler 9 780 982 8 863 332

#### Omløpsmidler

##### Varer

##### Fordringer

Konsernfordringer 3 572 583 879 607  
Sum fordringer 3 572 583 879 607

##### Investeringer

Aksjer og andeler i foretak i samme konsern 2

##### Bankinnskudd, kontanter og lignende

Bankinnskudd, kontanter o. l. 2 393 892 5 054 177  
Sum bankinnskudd, kontanter og lignende 2 393 892 5 054 177

##### Sum omløpsmidler

2 966 475 5 933 784  
SUM EIENDELER 12 747 457 14 797 116

### BALANSE - EGENKAPITAL OG GJELD

#### Egenkapital

##### Innskutt egenkapital

Aksjekapital 5 140 000 140 000  
Overkurs 6 2 080 189 2 080 189  
Sum innskutt egenkapital 2 220 189 2 220 189



<b>Opptjent egenkapital</b>			
Annen egenkapital		7 521 614	10 559 289
<b>Sum opptjent egenkapital</b>		<b>7 521 614</b>	<b>10 559 289</b>
<b>Sum egenkapital</b>	<b>6</b>	<b>9 741 803</b>	<b>12 779 478</b>
<b>Sum langsiktig gjeld</b>		<b>0</b>	<b>0</b>
<b>Kortsiktig gjeld</b>			
Leverandørgjeld		669	12 652
Utbytte		3 000 000	2 000 000
Annen kortsiktig gjeld	3	4 986	4 986
<b>Sum kortsiktig gjeld</b>		<b>3 005 655</b>	<b>2 017 638</b>
<b>Sum gjeld</b>		<b>3 005 655</b>	<b>2 017 638</b>
<b>SUM EGENKAPITAL OG GJELD</b>		<b>12 747 458</b>	<b>14 797 116</b>



Organisasjonsnr: 916 977 190  
NITHO GRUPPEN AS

## KONSERNRESULTATREGNSKAP

<b>Beløp i: NOK</b>	<b>Note</b>	<b>2021</b>	<b>2020</b>
<b>RESULTATREGNSKAP</b>			
<b>Inntekter</b>			
Salgsinntekt		120 823 353	98 199 801
Annen driftsinntekt		1 349 209	813 327
<b>Sum inntekter</b>		<b>122 172 562</b>	<b>99 013 128</b>
<b>Kostnader</b>			
Varekostnad		107 972 718	86 572 818
Lønnskostnad	1	7 376 741	6 234 934
Avskrivning på varige driftsmidler og immaterielle eiendeler	2	565 377	605 261
Annen driftskostnad	1	2 606 604	2 418 171
<b>Sum kostnader</b>		<b>118 521 440</b>	<b>95 831 184</b>
<b>Driftsresultat</b>		<b>3 651 122</b>	<b>3 181 944</b>
<b>Finansinntekter og finanskostnader</b>			
Inntekt på investering i datterselskap og tilknyttet selskap			12 356 317
Annen renteinntekt		16 314	20 408
<b>Sum finansinntekter</b>		<b>16 314</b>	<b>12 376 725</b>
Rentekostnad til foretak i samme konsern			262 876
Annen rentekostnad		859 283	804 765
Annen finanskostnad		131 765	181 733
<b>Sum finanskostnader</b>		<b>991 048</b>	<b>1 249 374</b>
<b>Netto finans</b>		<b>-974 734</b>	<b>11 127 351</b>
<b>Ordinært resultat før skattekostnad</b>			
Skattekostnad på ordinært resultat	3	590 718	435 565
<b>Ordinært resultat etter skattekostnad</b>		<b>2 085 670</b>	<b>13 873 730</b>
<b>Årsresultat</b>	4	<b>2 085 670</b>	<b>13 873 730</b>
<b>Overføringer og disponeringer</b>			
Ordinært utbytte		3 000 000	2 000 000
Overføringer til/fra annen egenkapital		-914 331	11 873 731
<b>Sum overføringer og disponeringer</b>		<b>2 085 669</b>	<b>13 873 731</b>





Organisasjonsnr: 916 977 190  
NITHO GRUPPEN AS

## KONSERNBALANSE

<b>Beløp i: NOK</b>	<b>Note</b>	<b>2021</b>	<b>2020</b>
<b>BALANSE - EIENDELER</b>			
<b>Anleggsmidler</b>			
<b>Immaterielle eiendeler</b>			
Utsatt skattefordel	3	28 772	0
<b>Sum immaterielle eiendeler</b>		<b>28 772</b>	<b>0</b>
<b>Varige driftsmidler</b>			
Tomter, bygninger og annen fast eiendom	2	13 259 860	13 684 270
Maskiner og anlegg	2	305 114	264 034
Driftsløsøre, inventar, verktøy, kontormaskiner og lignende	2	577 346	155 834
<b>Sum varige driftsmidler</b>		<b>14 142 320</b>	<b>14 104 138</b>
<b>Finansielle anleggsmidler</b>			
Investeringer i aksjer og andeler		15 000	15 000
<b>Sum finansielle anleggsmidler</b>		<b>15 000</b>	<b>15 000</b>
<b>Sum anleggsmidler</b>		<b>14 186 092</b>	<b>14 119 138</b>
<b>Omløpsmidler</b>			
<b>Varer</b>			
Varer	8	17 204 646	14 533 510
<b>Sum varer</b>		<b>17 204 646</b>	<b>14 533 510</b>
<b>Fordringer</b>			
Kundefordringer		1 886 454	1 285 704
Andre fordringer		812 130	1 159 447
Konsernfordringer		145 000	145 000
<b>Sum fordringer</b>		<b>2 843 584</b>	<b>2 590 151</b>
<b>Bankinnskudd, kontanter og lignende</b>			
Bankinnskudd, kontanter og lignende	6	3 205 625	5 735 928
<b>Sum bankinnskudd, kontanter og lignende</b>		<b>3 205 625</b>	<b>5 735 928</b>
<b>Sum omløpsmidler</b>		<b>23 253 855</b>	<b>22 859 589</b>
<b>SUM EIENDELER</b>		<b>37 439 947</b>	<b>36 978 727</b>
<b>BALANSE - EGENKAPITAL OG GJELD</b>			



<b>Egenkapital</b>			
<b>Innskutt egenkapital</b>			
Selskapskapital	5	140 000	140 000
Overkurs		2 080 189	-1 778 821
<b>Sum innskutt egenkapital</b>		<b>2 220 189</b>	<b>-1 638 821</b>
<b>Opptjent egenkapital</b>			
Annen egenkapital		8 820 284	13 593 624
<b>Sum opptjent egenkapital</b>		<b>8 820 284</b>	<b>13 593 624</b>
<b>Sum egenkapital</b>		<b>11 040 473</b>	<b>11 954 803</b>
<b>Gjeld</b>			
<b>Langsiktig gjeld</b>			
Utsatt skatt			21 956
<b>Sum avsetninger for forpliktelseser</b>			<b>21 956</b>
<b>Annen langsiktig gjeld</b>			
Gjeld til kredittinstitusjoner	8	12 812 733	13 733 821
Øvrig langsiktig gjeld		305 922	
<b>Sum annen langsiktig gjeld</b>		<b>13 118 655</b>	<b>13 733 821</b>
<b>Sum langsiktig gjeld</b>		<b>13 118 655</b>	<b>13 755 777</b>
<b>Kortsiktig gjeld</b>			
<b>Gjeld til</b>			
kredittinstitusjoner	7,8	3 795 269	3 334 490
Leverandørgjeld		4 744 214	3 907 494
Betalbar skatt	3	641 446	467 389
Skyldige offentlige avgifter		382 148	345 482
Utbytte		3 000 000	2 000 000
Annen kortsiktig gjeld		717 743	1 213 291
<b>Sum kortsiktig gjeld</b>		<b>13 280 820</b>	<b>11 268 146</b>
<b>Sum gjeld</b>		<b>26 399 475</b>	<b>25 023 923</b>
<b>SUM EGENKAPITAL OG GJELD</b>		<b>37 439 948</b>	<b>36 978 726</b>



Organisasjonsnr: 916 977 190  
NITHO GRUPPEN AS

NOTEOPPLYSNINGER - SELSKAP - alle poster oppgitt i hele tall

Note

Antall aksjer og aksjeeiere

Note

Antall årsverk i regnskapsåret

Virksomheten har hatt følgende antall årsverk:  
0.00

Omløpsmidler                      Startdato      Sluttdato      Endring

Skattemessig fremf.undersk. Startdato      Sluttdato      Endring

Kortsiktig gjeld                      Startdato      Sluttdato      Endring



Organisasjonsnr: 916 977 190  
NITHO GRUPPEN AS

NOTEOPPLYSNINGER - KONSERN

- alle poster oppgitt i hele tall



Til generalforsamlingen i Nitho Gruppen AS

## Uavhengig revisors beretning

### Konklusjon

Vi har revidert Nitho Gruppen AS' årsregnskap som viser et underskudd i selskapsregnskapet på kr 37 675 og et overskudd i konsernregnskapet på kr 2 085 669. Årsregnskapet består av:

- selskapsregnskapet, som består av balanse per 31. desember 2021, resultatregnskap og kontantstrømpoppstilling for regnskapsåret avsluttet per denne datoen og noter til årsregnskapet, herunder et sammendrag av viktige regnskapsprinsipper, og
- konsernregnskapet, som består av balanse per 31. desember 2021, resultatregnskap og kontantstrømpoppstilling for regnskapsåret avsluttet per denne datoen og noter til årsregnskapet, herunder et sammendrag av viktige regnskapsprinsipper.

Etter vår mening

- oppfyller årsregnskapet gjeldende lovkrav,
- gir selskapsregnskapet et rettviseende bilde av selskapets finansielle stilling per 31. desember 2021 og av dets resultater og kontantstrømmer for regnskapsåret avsluttet per denne datoen i samsvar med regnskapslovens regler og god regnskapsskikk i Norge, og
- gir konsernregnskapet et rettviseende bilde av konsernets finansielle stilling per 31. desember 2021 og av dets resultater og kontantstrømmer for regnskapsåret avsluttet per denne datoen i samsvar med regnskapslovens regler og god regnskapsskikk i Norge.

### Grunnlag for konklusjonen

Vi har gjennomført revisjonen i samsvar med de internasjonale revisjonsstandardene International Standards on Auditing (ISA-ene). Våre oppgaver og plikter i henhold til disse standardene er beskrevet nedenfor under *Revisors oppgaver og plikter ved revisjonen av årsregnskapet*. Vi er uavhengige av selskapet og konsernet slik det kreves i lov, forskrift og International Code of Ethics for Professional Accountants (inkludert internasjonale uavhengighetsstandarder) utstedt av the International Ethics Standards Board for Accountants (IESBA-reglene), og vi har overholdt våre øvrige etiske forpliktelser i samsvar med disse kravene. Innhentet revisjonsbevis er etter vår vurdering tilstrekkelig og hensiktsmessig som grunnlag for vår konklusjon.

### Andre forhold

Selskapets årsregnskap er avlagt etter utløpet av lovens frist for avleggelse av årsregnskap.

### Øvrig informasjon

Styret og daglig leder (ledelsen) er ansvarlige for informasjonen i årsberetningen. Øvrig informasjon omfatter informasjon i årsrapporten bortsett fra årsregnskapet og den tilhørende revisjonsberetningen. Vår konklusjon om årsregnskapet ovenfor dekker ikke informasjonen i årsberetningen.

I forbindelse med revisjonen av årsregnskapet er det vår oppgave å lese årsberetningen. Formålet er å vurdere hvorvidt det foreligger vesentlig inkonsistens mellom årsberetningen og årsregnskapet og

**SLM Revisjon AS – MEDLEMMER AV DEN NORSKE REVISORFORENING OG PRIME GLOBAL – REVISORNUMMER 972 412 112**

Postadresse: Postboks 273, 2001 Lillestrøm  
Besøksadresse: Stortorget, 28, Lillestrøm

Telefon: 63 89 77 00

E-post: [firmapost@slm-revisjon.no](mailto:firmapost@slm-revisjon.no)  
Nettside: [www.slm-revisjon.no](http://www.slm-revisjon.no)



Dette dokumentet er signert med PAdES-formatet (PDF Advanced Electronic Signatures) av Signicat. Dette sikrer dokumentet og dets vedlegg mot endringer etter signering.

SIGNICAT



den kunnskap vi har opparbeidet oss under revisjonen av årsregnskapet, eller hvorvidt informasjon i årsberetningen ellers fremstår som vesentlig feil. Vi har plikt til å rapportere dersom årsberetningen fremstår som vesentlig feil. Vi har ingenting å rapportere i så henseende.

Basert på kunnskapen vi har opparbeidet oss i revisjonen, mener vi at årsberetningen

- er konsistent med årsregnskapet og
- inneholder de opplysninger som skal gis i henhold til gjeldende lovkrav.

#### *Ledelsens ansvar for årsregnskapet*

Ledelsen er ansvarlig for å utarbeide årsregnskapet og for at det gir et rettviseende bilde i samsvar med regnskapslovens regler og god regnskapsskikk i Norge. Ledelsen er også ansvarlig for slik intern kontroll som den finner nødvendig for å kunne utarbeide et årsregnskap som ikke inneholder vesentlig feilinformasjon, verken som følge av misligheter eller utilsiktede feil.

Ved utarbeidelsen av årsregnskapet er ledelsen ansvarlig for å ta standpunkt til selskapets og konsernets evne til fortsatt drift og opplyse om forhold av betydning for fortsatt drift. Forutsetningen om fortsatt drift skal legges til grunn for årsregnskapet så lenge det ikke er sannsynlig at virksomheten vil bli avvirket.

#### *Revisors oppgaver og plikter ved revisjonen av årsregnskapet*

Vårt mål er å oppnå betryggende sikkerhet for at årsregnskapet som helhet ikke inneholder vesentlig feilinformasjon, verken som følge av misligheter eller utilsiktede feil, og å avgi en revisjonsberetning som inneholder vår konklusjon. Betryggende sikkerhet er en høy grad av sikkerhet, men ingen garanti for at en revisjon utført i samsvar med ISA-ene, alltid vil avdekke vesentlig feilinformasjon som eksisterer. Feilinformasjon kan oppstå som følge av misligheter eller utilsiktede feil. Feilinformasjon blir vurdert som vesentlig dersom den enkeltvis eller samlet med rimelighet kan forventes å påvirke økonomiske beslutninger som brukerne foretar basert på årsregnskapet.

For videre beskrivelse av revisors oppgaver og plikter vises det til: <https://revisorforeningen.no/revisjonsberetninger>

Lillestrøm, 7. september 2022  
SLM Revisjon AS

Jan Ove Hofseth  
Statsautorisert revisor  
(elektronisk signert)

**SLM Revisjon AS – MEDLEMMER AV DEN NORSKE REVISORFORENING OG PRIME GLOBAL – REVISORNUMMER 972 412 112**

Postadresse: Postboks 273, 2001 Lillestrøm  
Besøksadresse: Stortorget, 28, Lillestrøm

Telefon: 63 89 77 00

E-post: [firmapost@slm-revisjon.no](mailto:firmapost@slm-revisjon.no)  
Nettside: [www.slm-revisjon.no](http://www.slm-revisjon.no)



Dette dokumentet er signert med PAdES-formatet (PDF Advanced Electronic Signatures) av Signicat. Dette sikrer dokumentet og dets vedlegg mot endringer etter signering.

SIGNICAT



## Elektronisk signatur

**Signert av**

**Hofseth, Jan Ove**

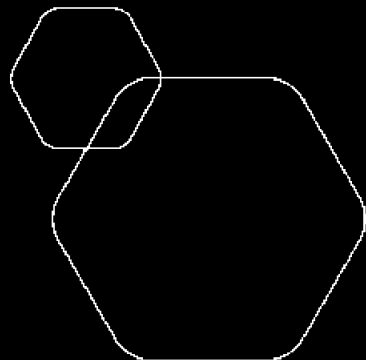
Norwegian BankID

**Dato og tid**

(UTC+01:00) Amsterdam, Berlin, Bern, Rome, Stockholm, Vienna

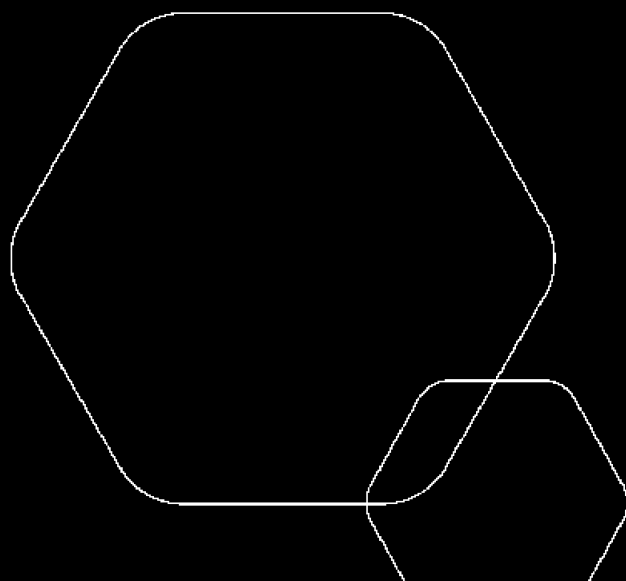
07.09.2022 14.04.52

Dette dokumentet er signert med elektronisk signatur. En elektronisk signatur er juridisk forpliktende på samme måte som en håndskrevet signatur på papir. Denne siden er lagt til dokumentet for å vise grunnleggende informasjon om signaturen(e), og på de foregående sidene kan du lese dokumentet som er signert. Vedlagt finnes også en PDF med signatordetaljer, og en XML-fil med innholdet i den elektroniske signatur(e). Vedleggene kan brukes for å verifisere gyldigheten av dokumentets signatur ved behov.



# Årsregnskap 2021 Nitho Gruppen AS

Styrets årsberetning  
Resultatregnskap  
Balanse  
Kontantstrøm  
Noter til regnskapet



Org.nr.: 916 977 190



## ÅRSBERETNING 2021 - NITHO GRUPPEN AS

### VIRKSOMHETENS ART OG TILHOLDSSTED

NITHO Gruppen AS eier akjser i datterselskaper. Konsernet består i tillegg til NITHO Gruppen AS av datterselskapene Nitteberg Bil AS, NITHO AS, og NITHO Fetsund AS.

Konsernet er lokalisert med avdelinger Fetsund. Hovedkontoret ligger i Fetsund.

I løpet av 2021 har totalmarkedet for bilsalg i Norge vært omtrent uendret sammenlignet med 2020, konsernets salg har økt med 23,4%.

### FORTSATT DRIFT

I samsvar med regnskapsloven § 3-3a bekreftes det at forutsetningene om fortsatt drift er tilstede. Til grunn for antagelsen ligger resultatprognoser for år 2022 og konsernets langsiktige strategiske prognoser for årene fremover. Konsernet er i en sunn økonomisk og finansiell stilling.

### FREMTIDIG UTVIKLING

Markedsutviklingen i 2022 er sikker. Etterspørselen etter konsernets produkter har fortsatt i 2022, omsetningen i 2022 har holdt seg på linje med 2021. Konsernets virksomhet preges ikke i stor grad av økt konkurranse. Konsernet er ikke rammet av svak kronekurs, da konsernet ikke handler mye i valuta.

### REDEGJØRELSE FOR ÅRSREGNSKAPET

Omsetningen i konsernet økte fra kr 99 013 127,- i 2020 til kr 122 72 562,- i 2021. Årsresultatet sank fra kr 13 873 731,- 2020 til kr 2 085 669,- i 2021. Dette skyldes i hovedsak salg datterselskapet Nitho Kjeller AS i 2020. Effektivisering av driften og kostnadsreducerende tiltak har gjort at 2021 var et økonomisk tilfredsstillende år.

Det har i 2021 ikke medgått utgifter til forskning og utvikling.

Konsernets likviditetsbeholdning var kr 318 861,- per 31.12.2021. Konsernets evne til egenfinansiering av investeringer er god.

Konsernets kortsiktige gjeld utgjorde pr. 31.12.2021 kr 13 280 821,- som var 50,3% av samlet gjeld i konsernet, sammenlignet med 45% pr. 31.12.2020. Konsernets finansielle stilling er god, og man kan pr. 31.12.2021 nedbetale kortsiktig gjeld ved hjelp av de mest likvide midlene.

Totalkapitalen var ved utgangen av året kr 37 439 948,-, sammenlignet med kr 36 978 727,- året før. Egenkapitalandelen pr. 31.12.2021 var 29,5%, sammenlignet med 32,3% pr. 31.12.2020

### FINANSIELL RISIKO

#### OVERORDNET OM MÅLSETTING OG STRATEGI

NITHO Gruppen AS er ikke spesielt eksponert for finansiell risiko på ulike områder. Målsettingen er å avdempe den finansielle risikoen i størst mulig grad. Selskapets nåværende strategi innbefatter ikke bruk av finansielle instrumenter, men dette er gjenstand for løpende vurdering av styret.

#### MARKEDSRISIKO

NITHO Gruppen AS er ikke eksponert for endringer i valutakurser, da ingen av selskapets inntekter er i utenlandsk valuta. Selskapet har minimalt med kjøp fra utlandet, slik at dette vil ikke ha noen innvirkning på markedsrisikoen.

Selskapet er eksponert for endringer i rentenivået, da selskapets gjeld har flytende rente. Videre kan endringer i rentenivået påvirke investeringsmulighetene i fremtidige perioder.

#### KREDITTRISIKO

Risikoen for tap på fordringer er vurdert som lav, da hovedinntektene er salg av biler som betales før de leveres ut. Konsernet har hittil ikke hatt vesentlige tap på fordringer.

#### LIKVIDITETSRISIKO

Selskapet vurderer likviditeten i selskapet som god, men vi har økende fokus på forfalte fordringer. Forfallstidspunkter for kundefordringer opprettholdes .

### ARBEIDSMILJØ OG PERSONALE



Sykefraværet i konsernet var på totalt 71 dager i 2020, dette skyldes en langtidssykmelding på en ansatt fra midten av oktober. Sykmeldingen var ikke relatert til arbeidet. Konsernet har dermed sett resultater av igangsatte tiltak for å få redusert sykefraværet.

Det har i løpet av året ikke forekommet eller blitt rapportert alvorlige arbeidsuhell eller ulykker, som har resultert i store materielle skader eller personskader.

Arbeidsmiljøet betraktes som godt, og det iverksettes løpende tiltak for forbedringer.

#### LIKESTILLING

Konsernet har som mål å være en arbeidsplass der det råder full likestilling mellom kvinner og menn.

Konsernet har i sin policy innarbeidet bestemmelser som tar sikte på at det ikke forekommer forskjellsbehandling grunnet kjønn i saker som for eksempel lønn, avansement og rekruttering. Selskapet har tradisjonelt rekruttert fra miljøer hvor antall kvinner og menn er jevnt representert.

Av selskapets 9 ansatte er 2 kvinner. Styret består av 2 menn og 0 kvinner.

Det gjennomføres halvårslige klimaundersøkelser som blant annet søker å fange opp ulikheter mellom kjønnene når det gjelder lønn, avansement og deltakelse ved interne tilbud for videreutdanning.

Arbeidstidsordninger i selskapet følger av de ulike stillingene og er uavhengig av kjønn.

Selskapet planlegger å videreføre de iverksatte tiltakene vedrørende likestilling beskrevet ovenfor.

#### DISKRIMINERING

Diskrimineringslovens formål er å fremme likestilling, sikre like muligheter og rettigheter og å hindre diskriminering på grunn av etnisitet, nasjonal opprinnelse, avstamning, hudfarge, språk, religion og livssyn. Konsernet arbeider aktivt, målrettet og planmessig for å fremme lovens formål innenfor vår virksomhet.

Aktivitetene omfatter blant annet rekruttering, lønns- og arbeidsvilkår, forfremmelse, utviklingsmuligheter og beskyttelse mot trakassering.

Konsernet har som mål å være en arbeidsplass hvor det ikke forekommer diskriminering på grunn av nedsatt funksjonsevne. Konsernet arbeider aktivt og målrettet for å utforme og tilrettelegge de fysiske forholdene slik at virksomhetens ulike funksjoner kan benyttes av flest mulig. For arbeidstakere eller arbeidssøkere med nedsatt funksjonsevne foretas det individuell tilrettelegging av arbeidsplass og arbeidsoppgaver. Som et ledd i arbeidet med tilrettelegging av fysiske forhold er det montert døråpnere ved alle utgangsdører.

#### MILJØRAPPORTERING

Utslipp fra verkstedet, inkludert stoffer som kan innebære miljøskader, er innenfor de kravene myndighetene stiller. Konsernets virksomhet er ikke regulert av konsesjoner eller pålegg. En betydelig del av miljøarbeidet konsentrerer seg om etablering av systemer for måling av støv og støy knyttet til produksjonsanleggene.

#### Årsresultat og disponeringer

I 2021 hadde konsernet et resultat etter skattekostnad på kr 2 085 669 som foreslås disponert slik:

Disponering	Beløp
Avsatt til utbytte	3 000 000
Til annen egenkapital	-914 331

31.08.2022  
Styret i Nitho Gruppen AS

---

Jens Magnus Nitteberg  
styreleder/daglig leder

---

Are Thorud  
styremedlem



## RESULTATREGNSKAP

### NITHO GRUPPEN AS

DRIFTSINNEKTER OG DRIFTSKOSTNADER	Note	2021	2020
Salgsinntekt		120 823 353	98 199 801
Annen driftsinntekt		1 349 209	813 327
<b>Sum driftsinntekter</b>		<b>122 172 562</b>	<b>99 013 127</b>
Varekostnad		107 972 718	86 572 818
Lønnskostnad	1	7 376 741	6 234 934
Avskrivning av driftsmidler og immaterielle eiendeler	2	565 377	605 261
Annen driftskostnad	1	2 606 604	2 418 171
<b>Sum driftskostnader</b>		<b>118 521 441</b>	<b>95 831 184</b>
<b>Driftsresultat</b>		<b>3 651 122</b>	<b>3 181 944</b>
<b>FINANSINNEKTER OG FINANSKOSTNADER</b>			
Inntekt på investering i datterselskap		0	12 356 317
Annen renteinntekt		16 314	20 408
Rentekostnad til foretak i samme konsern		0	262 876
Annen rentekostnad		859 283	804 765
Annen finanskostnad		131 765	181 733
<b>Resultat av finansposter</b>		<b>-974 734</b>	<b>11 127 352</b>
Ordinært resultat før skattekostnad		2 676 387	14 309 295
Skattekostnad på ordinært resultat	3	590 718	435 565
<b>Ordinært resultat</b>		<b>2 085 669</b>	<b>13 873 731</b>
<b>Årsresultat</b>	4	<b>2 085 669</b>	<b>13 873 731</b>
<b>OVERFØRINGER</b>			
Avsatt til utbytte		3 000 000	2 000 000
Avsatt til annen egenkapital		-914 331	11 873 731
<b>Sum overføringer</b>		<b>2 085 669</b>	<b>13 873 731</b>



### BALANSE

#### NITHO GRUPPEN AS

EIENDELER	Note	2021	2020
<b>ANLEGGSMIDLER</b>			
<b>IMMATERIELLE EIENDELER</b>			
Utsatt skattefordel	3	28 772	0
<b>Sum immaterielle eiendeler</b>		<b>28 772</b>	<b>0</b>
<b>VARIGE DRIFTSMIDLER</b>			
Tomter, bygninger o.a. fast eiendom	2	13 259 860	13 684 270
Maskiner og anlegg	2	305 114	264 034
Driftsløsøre, inventar o.a. utstyr	2	577 346	155 834
<b>Sum varige driftsmidler</b>	<b>2, 8</b>	<b>14 142 320</b>	<b>14 104 138</b>
Investeringer i aksjer og andeler		15 000	15 000
<b>Sum finansielle anleggsmidler</b>		<b>15 000</b>	<b>15 000</b>
<b>Sum anleggsmidler</b>		<b>14 186 092</b>	<b>14 119 138</b>
<b>OMLØPSMIDLER</b>			
Lager av varer og annen beholdning	8	17 204 646	14 533 510
<b>FORDRINGER</b>			
Kundefordringer		1 886 454	1 285 704
Andre kortsiktige fordringer		812 130	1 159 447
Konsernfordringer		145 000	145 000
<b>Sum fordringer</b>		<b>2 843 585</b>	<b>2 590 151</b>
Bankinnskudd, kontanter o.l.	6	3 205 625	5 735 928
<b>Sum omløpsmidler</b>		<b>23 253 856</b>	<b>22 859 588</b>
<b>Sum eiendeler</b>		<b>37 439 948</b>	<b>36 978 727</b>



### BALANSE

#### NITHO GRUPPEN AS

EGENKAPITAL OG GJELD	Note	2021	2020
<b>EGENKAPITAL</b>			
<b>INNSKUTT EGENKAPITAL</b>			
Aksjekapital	5	140 000	140 000
Overkurs		2 080 189	-1 778 821
<b>Sum innskutt egenkapital</b>		<b>2 220 189</b>	<b>-1 638 821</b>
<b>OPPTJENT EGENKAPITAL</b>			
Annen egenkapital		8 820 284	13 593 624
<b>Sum opptjent egenkapital</b>		<b>8 820 284</b>	<b>13 593 624</b>
<b>Sum egenkapital</b>	<b>4</b>	<b>11 040 473</b>	<b>11 954 803</b>
<b>GJELD</b>			
<b>AVSETNING FOR FORPLIKTELSE</b>			
Utsatt skatt		0	21 956
<b>Sum avsetning for forpliktelser</b>		<b>0</b>	<b>21 956</b>
<b>ANNEN LANGSIKTIG GJELD</b>			
Gjeld til kredittinstitusjoner	8	12 812 733	13 733 821
Øvrig langsiktig gjeld		305 922	0
<b>Sum annen langsiktig gjeld</b>		<b>13 118 654</b>	<b>13 733 821</b>
<b>KORTSIKTIG GJELD</b>			
Gjeld til kredittinstitusjoner	7, 8	3 795 269	3 334 490
Leverandørgjeld		4 744 214	3 907 494
Betalbar skatt	3	641 446	467 389
Skyldig offentlige avgifter		382 148	345 482
Utbytte		3 000 000	2 000 000
Annen kortsiktig gjeld		717 745	1 213 291
<b>Sum kortsiktig gjeld</b>		<b>13 280 821</b>	<b>11 268 147</b>
<b>Sum gjeld</b>		<b>26 399 475</b>	<b>25 023 923</b>
<b>Sum egenkapital og gjeld</b>		<b>37 439 948</b>	<b>36 978 727</b>

31.08.2022

Styret i Nitho Gruppen AS

Jens Magnus Nitteberg  
styreleder/daglig leder

Are Thorud  
styremedlem



### INDIREKTE KONTANTSTRØM

#### NITHO GRUPPEN AS

	Note	2021	2020
<b>KONTANTSTRØMMER FRA OPERASJONELLE AKTIVITETER</b>			
Resultat før skattekostnad		2 676 387	14 309 295
Periodens betalte skatt		467 389	787 493
Ordinære avskrivninger		565 377	605 261
Endring i varelager		-2 671 136	2 317 132
Endring i kundefordringer		-600 751	1 494 101
Endring i leverandørgjeld		836 719	-1 702 262
Poster klassifisert som invest.- eller finans.aktiviteter		0	-12 356 317
Endring i andre tidsavgrensingsposter		347 317	-1 308 674
<b>Netto kontantstrøm fra operasjonelle aktiviteter</b>		<b>686 525</b>	<b>2 571 043</b>
<b>KONTANTSTRØMMER FRA INVESTERINGSAKTIVITETER</b>			
Utbetalinger ved kjøp av varige driftsmidler		603 559	159 300
Innbetalinger ved salg av aksjer og andeler i andre fore		0	14 471 425
<b>Netto kontantstrøm fra investeringsaktiviteter</b>		<b>-603 559</b>	<b>14 312 125</b>
<b>KONTANTSTRØMMER FRA FINANSIERINGSAKTIVITETER</b>			
Utbetalinger ved nedbetaling av langsiktig gjeld		615 167	10 313 222
Utbetalinger ved nedbetaling av kortsiktig gjeld		-1 899	-883 707
Utbetalinger av utbytte		2 000 000	2 000 000
<b>Netto kontantstrøm fra finansieringsaktiviteter</b>		<b>-2 613 268</b>	<b>-11 429 515</b>
Netto endring i kontanter og kontantekvivalenter		-2 530 302	5 453 653
Beh. av kont. og kontantekvivalenter ved per. begynnel		5 735 928	282 275
<b>Beh. av kont. og kontantekvivalenter ved per. slutt</b>		<b>3 205 626</b>	<b>5 735 929</b>



## Regnskapsprinsipper

Årsregnskapet er satt opp i samsvar med regnskapslovens bestemmelser og god regnskapsskikk.

### KONSOLIDERING

Konsernregnskapet inkluderer Nitho Gruppen AS og selskaper som Nitho Gruppen AS har bestemmende innflytelse over. Bestemmende innflytelse oppnås normalt når konsernet eier mer enn 50 % av aksjene i selskapet, og konsernet utøver faktisk kontroll over selskapet. Minoritetsinteresser inngår i konsernets egenkapital. Transaksjoner og mellomværende mellom selskapene i konsernet er eliminert.

Konsernregnskapet er utarbeidet etter ensartede prinsipper, ved at datterselskapet følger de samme regnskapsprinsipper som morselskapet.

Oppkjøpsmetoden benyttes ved regnskapsføring av virksomhetssammenslutninger. Selskaper som er kjøpt eller solgt i løpet av året inkluderes i konsernregnskapet fra det tidspunktet kontroll oppnås og inntil kontroll opphører.

Tilknyttede selskaper er enheter hvor konsernet har betydelig, men ikke bestemmende innflytelse, over den finansielle og operasjonelle styringen (normalt ved eierandel på mellom 20 % og 50 %).

Konsernregnskapet inkluderer konsernets andel av resultat fra tilknyttede selskaper regnskapsført etter egenkapitalmetoden fra det tidspunktet betydelig innflytelse oppnås og inntil slik innflytelse opphører.

Når konsernets tapsandel overstiger investeringen i et tilknyttet selskap, reduseres konsernets balanseførte verdi til null og ytterligere tap regnskapsføres ikke med mindre konsernet har en forpliktelse til å dekke dette tapet.

### BRUK AV ESTIMATER

I utarbeidelse av årsregnskapet har man brukt estimater og forutsetninger som har påvirket resultatregnskapet og verdsettelsen av eiendeler og gjeld, samt usikre eiendeler og forpliktelser på balansedagen i henhold til god regnskapsskikk. Områder som i stor grad inneholder slike skjønsmessige vurderinger, høy grad av kompleksitet, eller områder hvor forutsetninger og estimater er vesentlige for årsregnskapet, er beskrevet i notene.

### INNETEKTER

Inntektsføring ved salg av varer skjer på leveringstidspunktet. Tjenester inntektsføres etter hvert som de leveres. Inntekter fra salg av tjenester og langsiktige tilvirkingsprosjekter (anleggskontrakter) resultatføres takt med prosjektets fullføringsgrad, når utfallet av transaksjonen kan estimeres på en pålitelig måte. Når transaksjonens utfall ikke kan estimeres pålitelig, vil kun inntekter tilsvarende påløpte prosjektkostnader inntektsføres. I den perioden det blir identifisert at et prosjekt vil gi et negativt resultat, vil det estimerte tapet på kontrakten bli resultatført i sin helhet.

### SKATT

Skattekostnaden i resultatregnskapet omfatter både periodens betalbare skatt og endring i utsatt skatt. Utsatt skatt er beregnet med 22 % på grunnlag av de midlertidige forskjeller som eksisterer mellom regnskapsmessige og skattemessige verdier, samt ligningsmessig underskudd til fremføring ved utgangen av regnskapsåret. Skatteøkende og skattereduserende midlertidige forskjeller som reverserer eller kan reverseres i samme periode er utlignet og nettoført. Netto utsatt skattefordel balanseføres i den grad det er sannsynlig at denne kan bli utnyttet.

### KLASSIFISERING OG VURDERING AV ANLEGGSMIDLER

Anleggsmidler omfatter eiendeler bestemt til varig eie og bruk. Anleggsmidler er vurdert til anskaffelseskost, fratrukket avskrivninger og nedskrivninger. Langsiktig gjeld balanseføres til nominelt beløp på transaksjonstidspunktet.

Varige driftsmidler balanseføres og avskrives over driftsmidlets økonomiske levetid. Vesentlige driftsmidler som består av flere betydelige komponenter med ulik levetid er dekomponert med ulik avskrivningstid for de ulike komponentene. Direkte vedlikehold av driftsmidler kostnadsføres løpende under driftskostnader,



mens påkostninger eller forbedringer tillegges driftsmidlets kostpris og avskrives i takt med driftsmidlet. Varige driftsmidler nedskrives til gjenvinnbart beløp ved verdifall som forventes ikke å være forbigående. Gjenvinnbart beløp er det høyeste av netto salgsverdi og verdi i bruk. Verdi i bruk er nåverdi av fremtidige kontantstrømmer knyttet til eiendelen. Nedskrivningen reverseres når grunnlaget for nedskrivningen ikke lenger er til stede.

#### **KLASSIFISERING OG VURDERING AV OMLØPSMIDLER**

Omløpsmidler og kortsiktig gjeld omfatter normalt poster som forfaller til betaling innen ett år etter balansedagen, samt poster som knytter seg til varekretsløpet. Omløpsmidler vurderes til laveste verdi av anskaffelseskost og virkelig verdi. Kortsiktig gjeld balanseføres til nominelt beløp på transaksjonstidspunktet.

#### **VARER**

Varer er vurdert til det laveste av anskaffelseskost og netto salgsverdi. Netto salgsverdi er estimert salgspris ved ordinær drift etter fradrag for beregnede nødvendige utgifter for gjennomføring av salget. Anskaffelseskost inkluderer utgifter påløpt ved anskaffelse av varene og kostnader for å bringe varene til nåværende plassering og tilordnes ved bruk av FIFO - prinsippet.

#### **FORDRINGER**

Kundefordringer og andre fordringer oppføres til pålydende etter fradrag for avsetning til forventet tap. Avsetning til tap gjøres på grunnlag av en individuell vurdering av de enkelte fordringene. For øvrige kundefordringer utføres en uspesifisert avsetning for å dekke forventet tap på krav.

#### **KONTANTSTRØMOPPSTILLING**

Kontantstrømoppstillingen er utarbeidet etter den indirekte metoden. Kontanter og kontantekvivalenter omfatter kontanter, bankinnskudd og andre kortsiktige, likvide plasseringer.



## Note 1 Lønnskostnader og ytelser, godtgjørelser til daglig leder, styret og revisor

Lønnskostnader	2021	2020
Lønninger	6 230 175	5 341 264
Arbeidsgiveravgift	802 721	663 003
Pensjonskostnader	111 456	63 002
Andre ytelser	232 389	167 665
<b>Sum</b>	<b>7 376 741</b>	<b>6 234 934</b>

Selskapet har i 2021 sysselsatt 8 årsverk.

### PENSJONSFORPLIKTELSE

Selskapet er pliktig til å ha tjenstepensjonsordning etter lov om obligatorisk tjenstepensjon.

Selskapets pensjonsordninger tilfredsstiller kravene i denne lov.

Ytelser til ledende personer	Daglig leder	Styret	
Lønn	843 506		0
Annen godtgjørelse	4 392		0
<b>Sum</b>	<b>847 898</b>		<b>0</b>

### REVISOR

Kostnadsført revisjonshonorar for 2021 utgjør kr 80 855,- for konsernet som helhet og kr 19 250,- for morselskapet.

I tillegg kommer honorar for andre tjenester med kr 0,-.

## Note 2 Anleggsmidler

	Bygninger og tomter	Maskiner og anlegg	Driftsløsøre, inventar ol.	Sum
Anskaffelseskost pr. 01.01.21	15 866 454	1 818 935	844 877	18 530 265
+ Tilgang kjøpte driftsmidler		80 559	523 000	603 559
<b>= Anskaffelseskost 31.12.21</b>	<b>15 866 454</b>	<b>1 899 494</b>	<b>1 367 877</b>	<b>19 133 824</b>
Akkumulerte avskrivninger 31.12.21	2 606 594	1 594 380	790 530	4 991 504
<b>= Bokført verdi 31.12.21</b>	<b>13 259 860</b>	<b>305 114</b>	<b>577 346</b>	<b>14 142 321</b>
Årets ordinære avskrivninger	424 410	39 479	101 488	565 377
Økonomisk levetid	0-10 år	0-5 år	0-3 år	



## Note 3 Skatt

<b>Årets skattekostnad</b>	<b>2021</b>
Resultatført skatt på ordinært resultat:	
Betalbar skatt	641 446
Endring i utsatt skatt	-50 728
<b>Skattekostnad ordinært resultat</b>	<b>590 718</b>
Skattepliktig inntekt:	
Ordinært resultat før skatt	2 676 387
Permanente forskjeller	8 692
Endring i midlertidige forskjeller	165 618
<b>Skattepliktig inntekt</b>	<b>2 850 697</b>
Betalbar skatt i balansen:	
Betalbar skatt på årets resultat	641 446
<b>Sum betalbar skatt i balansen</b>	<b>641 446</b>

Skatteeffekten av midlertidige forskjeller og underskudd til fremføring som har gitt opphav til utsatt skatt og utsatte skattefordeler, spesifisert på typer av midlertidige forskjeller

	<b>2021</b>
Varige driftsmidler	454 935
Varebeholdning	-138 346
Fordringer	-400 000
Gevinst – og tapskonto	17 590
<b>Sum</b>	<b>-65 821</b>
Akkumulert fremførbart underskudd	-64 965
<b>Grunnlag for utsatt skattefordel / skatt</b>	<b>-130 786</b>
<b>Utsatt skattefordel / skatt (22 %)</b>	<b>-28 773</b>

## Note 4 Egenkapital

	<b>Aksjekapital</b>	<b>Overkurs</b>	<b>Annen Innskutt egenkapital</b>	<b>Annen egenkapital</b>	<b>Sum egenkapital</b>
Pr. 31.12.2020	140 000	-1 778 821	0	13 593 624	11 954 803
Endringer ført mot EK		3 859 010		-3 859 010	0
<b>Pr 01.01.2021</b>	<b>140 000</b>	<b>2 080 189</b>	<b>0</b>	<b>9 734 614</b>	<b>11 954 803</b>
Årets resultat				2 085 669	2 085 669
Utbytte				-3 000 000	-3 000 000
<b>Pr 31.12.2021</b>	<b>140 000</b>	<b>2 080 189</b>	<b>0</b>	<b>8 820 284</b>	<b>11 040 473</b>



### Note 5 Aksjonærer

#### AKSJEKAPITALEN I NITHO GRUPPEN AS PR. 31.12 BESTÅR AV:

	Antall	Pålydende	Bokført
Ordinære aksjer	100	1 400,0	140 000
<b>Sum</b>	<b>100</b>		<b>140 000</b>

#### EIERSTRUKTUR

De største aksjonærene i % pr. 31.12 var:

	Ordinære	Eierandel	Stemmeandel
Jens Magnus Nitteberg	51	51,0	51,0
Are Thorud	49	49,0	49,0
<b>Totalt antall aksjer</b>	<b>100</b>	<b>100,0</b>	<b>100,0</b>

#### AKSJER OG OPSJONER EIET AV MEDLEMMER I STYRET OG DAGLIG LEDER:

Navn	Verv	Ordinære
Jens Magnus Nitteberg	styreleder/daglig leder	51
Are Thorud	styremedlem	49
<b>Totalt antall aksjer</b>		<b>100</b>

### Note 6 Bankinnskudd

Innestående midler på skattetrekkkonto (bundne midler) er på kr. 270 601. Skyldig skattetrekk er på kr 231 794,-.

### Note 7 Annen kortsiktig gjeld



Konsernet har kassakreditt pålydende kr 5 500 000,-. Benyttet kassakreditt pr 31.12 var kr 3 795 269,-.

### Note 8 Pantstillelser og garantier

	31.12.2021	31.12.2020
<b>Pantsikret gjeld, pantstillelser og garantier</b>		
Langsiktig gjeld til kredittinstitusjoner	12 812 733	13 733 821
Kortsiktig gjeld til kredittinstitusjoner	3 795 269	3 334 490
<b>Sum</b>	<b>16 608 002</b>	<b>17 068 311</b>
<b>Regnskapsført verdi av pantsikrede eiendeler</b>		
Faste eiendommer	13 221 400	16 145 021
Varelager	16 200 752	16 450 642
<b>Sum</b>	<b>29 422 152</b>	<b>32 595 663</b>



## Nitho Gruppen AS 2021 konsern.pdf

Name	Date	Name	Date
Thorud, Are	2022-09-07	Nitteberg, Jens	2022-09-07
Timestamp		Timestamp	
2022-09-07T10:56:47.368+02:00		2022-09-07T10:47:45.489+02:00	
Identification		Identification	
 bankID Thorud, Are		 bankID Nitteberg, Jens	



This document contains electronic signatures using EU-compliant PAdES - PDF  
Advanced Electronic Signatures (Regulation (EU) No 910/2014 (eIDAS))



## Electronic signature

Signed by

**Nitteberg, Jens**

(Name entered manually by the signer)

Date and time (UTC-01:00) Amsterdam, Berlin, Bern, Rome, Stockholm, Vienna

17.06.2022 12.12.39

Signature method

Handwritten signature

Signed by

**Thorud, Are**

(Name entered manually by the signer)

Date and time (UTC-01:00) Amsterdam, Berlin, Bern, Rome, Stockholm, Vienna

17.06.2022 13.02.29

Signature method

Handwritten signature



## RESULTATREGNSKAP

### NITHO GRUPPEN AS

DRIFTSINNEKTER OG DRIFTSKOSTNADER	Note	2021	2020
Annen driftskostnad	4	48 301	44 178
<b>Sum driftskostnader</b>		<b>48 301</b>	<b>44 178</b>
<b>Driftsresultat</b>		<b>-48 301</b>	<b>-44 178</b>
<b>FINANSINNEKTER OG FINANSKOSTNADER</b>			
Inntekt på investering i datterselskap		0	12 356 317
Annen renteinntekt		0	29
Annen finansinntekt		0	307 024
Rentekostnad til foretak i samme konsern		0	262 876
<b>Resultat av finansposter</b>		<b>0</b>	<b>12 400 495</b>
Ordinært resultat før skattekostnad		-48 301	12 356 317
Skattekostnad på ordinært resultat	1	-10 626	0
<b>Ordinært resultat</b>		<b>-37 675</b>	<b>12 356 317</b>
<b>Årsresultat</b>	<b>6</b>	<b>-37 675</b>	<b>12 356 317</b>
<b>OVERFØRINGER</b>			
Avsatt til utbytte		3 000 000	2 000 000
Avsatt til annen egenkapital		-3 037 675	10 356 317
<b>Sum overføringer</b>		<b>-37 675</b>	<b>12 356 317</b>



## BALANSE

### NITHO GRUPPEN AS

EIENDELER	Note	2021	2020
<b>ANLEGGSMIDLER</b>			
<b>IMMATERIELLE EIENDELER</b>			
Utsatt skattefordel		10 626	0
<b>Sum immaterielle eiendeler</b>		<b>10 626</b>	<b>0</b>
<b>VARIGE DRIFTSMIDLER</b>			
<b>FINANSIELLE ANLEGGSMIDLER</b>			
Investeringer i datterselskap	2	8 367 464	8 367 464
Lån til foretak i samme konsern	3	1 402 892	495 868
<b>Sum finansielle anleggsmidler</b>		<b>9 770 356</b>	<b>8 863 332</b>
<b>Sum anleggsmidler</b>		<b>9 780 982</b>	<b>8 863 332</b>
<b>OMLØPSMIDLER</b>			
<b>FORDRINGER</b>			
Konsernfordringer	3	572 583	879 607
<b>Sum fordringer</b>	<b>3</b>	<b>572 583</b>	<b>879 607</b>
Bankinnskudd, kontanter o.l.		2 393 892	5 054 177
<b>Sum omløpsmidler</b>		<b>2 966 475</b>	<b>5 933 784</b>
<b>Sum eiendeler</b>		<b>12 747 457</b>	<b>14 797 116</b>

NITHO GRUPPEN AS

SIDE 2



### BALANSE

#### NITHO GRUPPEN AS

EGENKAPITAL OG GJELD	Note	2021	2020
<strong>EGENKAPITAL</strong>			
<strong>INNSKUTT EGENKAPITAL</strong>			
Aksjekapital	5	140 000	140 000
Overkurs	6	2 080 189	2 080 189
<strong>Sum innskutt egenkapital</strong>		<strong>2 220 189</strong>	<strong>2 220 189</strong>
<strong>OPPTJENT EGENKAPITAL</strong>			
Annen egenkapital		7 521 614	10 559 289
<strong>Sum opptjent egenkapital</strong>		<strong>7 521 614</strong>	<strong>10 559 289</strong>
<strong>Sum egenkapital</strong>	<strong>6</strong>	<strong>9 741 803</strong>	<strong>12 779 478</strong>
<strong>GJELD</strong>			
<strong>ANNEN LANGSIKTIG GJELD</strong>			
<strong>KORTSIKTIG GJELD</strong>			
Leverandørgjeld		669	12 652
Utbytte		3 000 000	2 000 000
Annen kortsiktig gjeld	3	4 986	4 986
<strong>Sum kortsiktig gjeld</strong>		<strong>3 005 654</strong>	<strong>2 017 638</strong>
<strong>Sum gjeld</strong>		<strong>3 005 654</strong>	<strong>2 017 638</strong>
<strong>Sum egenkapital og gjeld</strong>		<strong>12 747 457</strong>	<strong>14 797 116</strong>

08.06.2022

Styret i Nitho Gruppen AS

Jens Magnus Nitteberg  
styreleder/daglig leder

Are Thorud  
styremedlem

NITHO GRUPPEN AS

SIDE 3



## Regnskapsprinsipper

Årsregnskapet er satt opp i samsvar med regnskapsloven og NRS 8 - God regnskapsskikk for små foretak.

### SKATT

Skattekostnaden i resultatregnskapet omfatter både periodens betalbare skatt og endring i utsatt skatt. Utsatt skatt er beregnet med 22% på grunnlag av de midlertidige forskjeller som eksisterer mellom regnskapsmessige og skattemessige verdier, samt ligningsmessig underskudd til fremføring ved utgangen av regnskapsåret. Skatteøkende og skattereduserende midlertidige forskjeller som reverserer eller kan reverseres i samme periode er utlignet og nettoført.

### KLASSIFISERING OG VURDERING AV OMLØPSMIDLER

Omløpsmidler og kortsiktig gjeld omfatter normalt poster som forfaller til betaling innen ett år etter balansedagen, samt poster som knytter seg til varekretsløpet. Omløpsmidler vurderes til laveste verdi av anskaffelseskost og virkelig verdi.

### AKSJER I DATTERSELSKAP

Investeringer i datterselskap er vurdert etter kostmetoden ettersom konsernet samlet ikke overstiger grensen for små foretak.

### FORDRINGER

Kundefordringer og andre fordringer oppføres til pålydende etter fradrag for avsetning til forventet tap. Avsetning til tap gjøres på grunnlag av en individuell vurdering av de enkelte fordringene.



## Note 1 Skatt

<b>Årets skattekostnad</b>	<b>2021</b>	<b>2020</b>
Resultatført skatt på ordinært resultat:		
Betalbar skatt	0	0
Endring i utsatt skattefordel	-10 626	0
<b>Skattekostnad ordinært resultat</b>	<b>-10 626</b>	<b>0</b>
Skattepliktig inntekt:		
Ordinært resultat før skatt	-48 301	12 356 317
Permanente forskjeller	0	-12 356 317
<b>Skattepliktig inntekt</b>	<b>-48 301</b>	<b>0</b>
Betalbar skatt i balansen:		
Betalbar skatt på årets resultat	0	-67 545
Betalbar skatt på mottatt konsernbidrag	0	67 545
<b>Sum betalbar skatt i balansen</b>	<b>0</b>	<b>0</b>

Skatteeffekten av midlertidige forskjeller og underskudd til fremføring som har gitt opphav til utsatt skatt og utsatte skattefordeler, spesifisert på typer av midlertidige forskjeller

	<b>2021</b>	<b>2020</b>	<b>Endring</b>
Akkumulert fremførbart underskudd	-48 301	0	48 301
<b>Grunnlag for utsatt skattefordel</b>	<b>-48 301</b>	<b>0</b>	<b>48 301</b>
<b>Utsatt skattefordel (22 %)</b>	<b>-10 626</b>	<b>0</b>	<b>10 626</b>

## Note 2 Datterselskap, TS og FKV

	<b>Kontor- kommune</b>	<b>Eier- andel</b>	<b>Stemme- andel</b>	<b>Anskaffelses kost</b>	<b>Andel egenkapital</b>	<b>Andel resultat</b>
<b>DS/FKV/TS</b>						
Fjerding AS	LILLESTRØM	50,0%	50,0%	15 000		
Nitho AS	LILLESTRØM	100,0%	100,0%	339 043	576 934	87 267
Nitho Fetsund AS	LILLESTRØM	100,0%	100,0%	7 983 421	429 575	-55 834
Nitteberg Bil AS	LILLESTRØM	100,0%	100,0%	30 000	8 744 915	2 091 981
<b>Sum</b>				<b>8 367 464</b>	<b>9 751 424</b>	<b>2 123 414</b>

## Note 3 Mellomværende med selskap i samme konsern

	<b>2021</b>	<b>2020</b>
<b>Fordringer</b>		
Lån til foretak i samme konsern	1 402 892	495 868
Kundefordringer konsern	0	0
Andre kortsiktige fordringer konsern	572 583	879 607



<b>Sum</b>	<b>1 975 475</b>	<b>1 375 475</b>
<b>Gjeld</b>		
Lån fra foretak i samme konsern	0	0
Leverandørgjeld innen konsern	0	0
Annen kortsiktig gjeld konsern	4 986	4 986
<b>Sum</b>	<b>4 986</b>	<b>4 986</b>

#### Note 4 Lønnskostnader og ytelser, godtgjørelser til daglig leder, styret og revisor

Selskapet har i 2021 sysselsatt 0 årsverk. Det har ikke blitt utbetalt lønn eller annen godtgjørelse i 2020.

#### PENSJONSFORPLIKTELSER

Selskapet er ikke pliktig til å ha tjenestepensjonsordning etter lov om obligatorisk tjenestepensjon.

#### REVISOR

Det er kostnadsført kr 19 250,- inkludert mva i for revisjon.

#### Note 5 Aksjonærer

##### AKSJEKAPITALEN I NITHO GRUPPEN AS PR. 31.12 BESTÅR AV:

	Antall	Pålydende	Bokført
Ordinære aksjer	100	1 400,0	140 000
<b>Sum</b>	<b>100</b>		<b>140 000</b>

#### EIERSTRUKTUR

De største aksjonærene i % pr. 31.12 var:

	Ordinære	Eierandel	Stemmeandel
Jens Magnus Nitteberg	51	51,0	51,0
Are Thorud	49	49,0	49,0
<b>Totalt antall aksjer</b>	<b>100</b>	<b>100,0</b>	<b>100,0</b>

#### AKSJER OG OPSJONER EIET AV MEDLEMMER I STYRET OG DAGLIG LEDER:

Navn	Verv	Ordinære
Jens Magnus Nitteberg	styreleder/daglig leder	51
Are Thorud	styremedlem	49
<b>Totalt antall aksjer</b>		<b>100</b>

#### Note 6 Egenkapital

	Aksjekapital	Overkurs	Innskutt egenkapital	Annen egenkapital	Sum egenkapital
Pr. 31.12.2020	140 000	2 080 189	0	10 559 289	12 779 478
<b>Pr 01.01.2021</b>	<b>140 000</b>	<b>2 080 189</b>	<b>0</b>	<b>10 559 289</b>	<b>12 779 478</b>
Årets resultat				-37 675	-37 675
Utbytte		0		-3 000 000	-3 000 000



**Pr 31.12.2021**                      **140 000**            **2 080 189**                      **0**            **7 521 614**            **9 741 803**