



ÅRSREGNSKAPET FOR REGNSKAPSÅRET 2024 - GENERELL INFORMASJON

Enheten

Organisasjonsnummer: 994 608 509
Organisasjonsform: Aksjeselskap
Foretaksnavn: STAVANGER ASSET MANAGEMENT AS
Forretningsadresse: Nedre Holmegate 30
4006 STAVANGER

Regnskapsår

Årsregnskapets periode: 01.01.2024 - 31.12.2024

Konsern

Morselskap i konsern: Nei

Regnskapsregler

Regler for små foretak benyttet: Ja
Benyttet ved utarbeidelsen av årsregnskapet til selskapet: Regnskapslovens alminnelige regler

Årsregnskapet fastsatt av kompetent organ

Bekreftet av representant for selskapet: Emmanuel Marcel Gaetano Vallotto
Dato for fastsettelse av årsregnskapet: 20.03.2025

Grunnlag for avgivelse

År 2024: Årsregnskapet er elektronisk innlevert
År 2023: Tall er hentet fra elektronisk innlevert årsregnskap fra 2024

Det er ikke krav til at årsregnskapet m.v. som sendes til Regnskapsregisteret er undertegnet. Kontrollen på at dette er utført ligger hos revisor/enhetens øverste organ. Sikkerheten ivaretas ved at innsender har rolle/rettighet for innsending av årsregnskapet via Altinn, og ved at det bekreftes at årsregnskapet er fastsatt av kompetent organ.

Brønnøysundregistrene, 03.04.2025



Resultatregnskap

Beløp i: NOK	Note	2024	2023
RESULTATREGNSKAP			
Inntekter			
Revenue	1	8 754 826	7 904 077
Other income		208 734	157 146
Sum inntekter		8 963 560	8 061 223
Kostnader			
Cost of sales		423 550	584 313
Employee benefits expense	2	4 097 754	3 609 265
Depreciation and amortisation expenses		2 991	35 000
Other expenses		2 993 437	3 456 023
Sum kostnader		7 517 732	7 684 601
Driftsresultat		1 445 827	376 621
Finansinntekter og finanskostnader			
Annen renteinntekt		120 635	97 984
Other financial income		230 520	161 170
Increase in fair value of financial current assets		35 890	4 193
Sum finansinntekter		387 045	263 347
Other financial expenses		122 522	21 318
Sum finanskostnader		122 522	21 318
Netto finans		264 523	242 029
Ordinært resultat før skattekostnad		1 710 350	618 650
Income tax expense	3	354 110	
Ordinært resultat etter skattekostnad		1 356 240	618 650
Årsresultat		1 356 240	618 650
Årsresultat etter minoritetsinteresser		1 356 240	618 650
Totalresultat		1 356 240	618 650



Resultatregnskap

Beløp i: NOK	Note	2024	2023
Overføringer og disponeringer			
Tilleggsutbytte	4	522 000	
Udekket tap			374 451
Transferred to/from other equity	4	834 240	244 200
Sum overføringer og disponeringer		1 356 240	618 650



Balanse

Beløp i: NOK	Note	2024	2023
BALANSE - EIENDELER			
Anleggsmidler			
Immaterielle eiendeler			
Utsatt skattefordel	3		
Varige driftsmidler			
Equipment and other movables			2 991
Sum varige driftsmidler			2 991
Finansielle anleggsmidler			
Investering i datterselskap	5		
Investering i annet foretak i samme konsern	5	918 757	
Sum finansielle anleggsmidler		918 757	
Sum anleggsmidler		918 757	2 991
Omløpsmidler			
Varer			
Fordringer			
Accounts receivable		183 253	48 684
Other short-term receivables	6	4 550 157	3 982 854
Sum fordringer		4 733 410	4 031 537
Investeringer			
Aksjer og andeler i foretak i samme konsern	5		
Other financial instruments		512 754	523 788
Sum investeringer		512 754	523 788
Bankinnskudd, kontanter og lignende			
Cash and cash equivalents	7, 8	2 664 828	2 286 728
Sum bankinnskudd, kontanter og lignende		2 664 828	2 286 728
Sum omløpsmidler		7 910 992	6 842 053
SUM EIENDELER		8 829 749	6 845 045



Balanse

Beløp i: NOK	Note	2024	2023
BALANSE - EGENKAPITAL OG GJELD			
Egenkapital			
Innskutt egenkapital			
Share capital	4, 9, 10	3 900 000	3 900 000
Beholdning av egne aksjer	10		
Overkurs	4	830 425	830 425
Sum innskutt egenkapital		4 730 425	4 730 425
Opptjent egenkapital			
Other equity	4	1 078 440	244 200
Sum opptjent egenkapital		1 078 440	244 200
Sum egenkapital		5 808 865	4 974 625
Gjeld			
Langsiktig gjeld			
Utsatt skatt	3		
Annen langsiktig gjeld			
Sum langsiktig gjeld		0	0
Kortsiktig gjeld			
Leverandørgjeld		171 083	311 737
Tax payable	3	94 973	
Public duties payable		365 652	293 709
Kortsiktig konserngjeld		1 177 894	
Other current liabilities	6	1 211 282	1 264 974
Sum kortsiktig gjeld		3 020 884	1 870 420
Sum gjeld		3 020 884	1 870 420
SUM EGENKAPITAL OG GJELD		8 829 749	6 845 045



Brønnøysundregistrene

ÅRSREGNSKAP FOR REGNSKAPSÅRET 2024 - GENERELL INFORMASJON

Journalnummer: 2025 350954

Enheten

Organisasjonsnummer: 994 608 509
Organisasjonsform: Aksjeselskap
Foretaksnavn: STAVANGER ASSET MANAGEMENT AS
Forretningsadresse: Nedre Holmegate 30
4006 STAVANGER

Regnskapsår

Årsregnskapets periode: 01.01.2024 - 31.12.2024

Konsern

Morselskap i konsern: Nei

Regnskapsregler

Regler for små foretak benyttet: Ja
Benyttet ved utarbeidelsen av
årsregnskapet til selskapet: Regnskapslovens alminnelige regler

Årsregnskapet fastsatt av kompetent organ

Bekreftet av representant for selskapet: Emmanuel Marcel Gaetano Vallotto
Dato for fastsettelse av årsregnskapet: 20.03.2025

Revisjon

Ekstern autorisert regnskapsfører har i løpet av regnskapsåret bistått ved den løpende regnskapsføringen eller utført andre tjenester for selskapet enn å utarbeide årsregnskapet: Ja

Grunnlag for avgivelse

År 2024: Årsregnskap er elektronisk innlevert.
År 2023: Tall er hentet fra elektronisk innlevert årsregnskap fra 2024.

Det er ikke krav til at årsregnskapet m.v. som sendes til Regnskapsregisteret er undertegnet. Kontrollen på at dette er utført ligger hos revisor/enhetens øverste organ. Sikkerheten ivaretas ved at innsender har rolle/rettighet for innsending av årsregnskapet via Altinn, og ved at det bekreftes at årsregnskapet er fastsatt av kompetent organ.

Brønnøysundregistrene, 02.04.2025



Organisasjonsnr: 994 608 509
STAVANGER ASSET MANAGEMENT AS

RESULTATREGNSKAP

Beløp i: NOK	Note	2024	2023
RESULTATREGNSKAP			
Inntekter			
Revenue	1	8 754 826	7 904 077
Other income		208 734	157 146
Sum inntekter		8 963 560	8 061 223
Kostnader			
Cost of sales		423 550	584 313
Employee benefits expense	2	4 097 754	3 609 265
Depreciation and amortisation expenses		2 991	35 000
Other expenses		2 993 437	3 456 023
Sum kostnader		7 517 732	7 684 601
Driftsresultat		1 445 827	376 621
Finansinntekter og finanskostnader			
Annen renteinntekt		120 635	97 984
Other financial income		230 520	161 170
Increase in fair value of financial current assets		35 890	4 193
Sum finansinntekter		387 045	263 347
Other financial expenses		122 522	21 318
Sum finanskostnader		122 522	21 318
Netto finans		264 523	242 029
Ordinært resultat før skattekostnad			
Income tax expense	3	354 110	
Ordinært resultat etter skattekostnad		1 356 240	618 650
Årsresultat		1 356 240	618 650
Årsresultat etter minoritetsinteresser		1 356 240	618 650
Totalresultat		1 356 240	618 650
Overføringer og disponeringer			
Tilleggsutbytte	4	522 000	
Udekket tap			374 451
Transferred to/from other equity	4	834 240	244 200
Sum overføringer og disponeringer		1 356 240	618 650





Organisasjonsnr: 994 608 509
STAVANGER ASSET MANAGEMENT AS

BALANSE

Beløp i: NOK	Note	2024	2023
BALANSE - EIENDELER			
Anleggsmidler			
Immaterielle eiendeler			
Utsatt skattefordel	3		
Varige driftsmidler			
Equipment and other movables			2 991
Sum varige driftsmidler			2 991
Finansielle anleggsmidler			
Investering i datterselskap	5		
Investering i annet foretak i samme konsern	5	918 757	
Sum finansielle anleggsmidler		918 757	
Sum anleggsmidler		918 757	2 991
Omløpsmidler			
Varer			
Fordringer			
Accounts receivable		183 253	48 684
Other short-term receivables	6	4 550 157	3 982 854
Sum fordringer		4 733 410	4 031 537
Investeringer			
Aksjer og andeler i foretak i samme konsern	5		
Other financial instruments		512 754	523 788
Sum investeringer		512 754	523 788
Bankinnskudd, kontanter og lignende			
Cash and cash equivalents	7, 8	2 664 828	2 286 728
Sum bankinnskudd, kontanter og lignende		2 664 828	2 286 728
Sum omløpsmidler		7 910 992	6 842 053
SUM EIENDELER		8 829 749	6 845 045

BALANSE - EGENKAPITAL OG GJELD

Egenkapital



Innskutt egenkapital			
Share capital	4, 9, 10	3 900 000	3 900 000
Beholdning av egne aksjer	10		
Overkurs	4	830 425	830 425
Sum innskutt egenkapital		4 730 425	4 730 425
Opptjent egenkapital			
Other equity	4	1 078 440	244 200
Sum opptjent egenkapital		1 078 440	244 200
Sum egenkapital		5 808 865	4 974 625
Gjeld			
Langsiktig gjeld			
Utsatt skatt	3		
Annen langsiktig gjeld			
Sum langsiktig gjeld		0	0
Kortsiktig gjeld			
Leverandørgjeld		171 083	311 737
Tax payable	3	94 973	
Public duties payable		365 652	293 709
Kortsiktig konserngjeld		1 177 894	
Other current liabilities	6	1 211 282	1 264 974
Sum kortsiktig gjeld		3 020 884	1 870 420
Sum gjeld		3 020 884	1 870 420
SUM EGENKAPITAL OG GJELD		8 829 749	6 845 045



Organisasjonsnr: 994 608 509
STAVANGER ASSET MANAGEMENT AS

NOTEOPPLYSNINGER - SELSKAP - alle poster oppgitt i hele tall

Note

Antall årsverk i regnskapsåret
5.00

Sum Beløp

Balanseført verdi 31.12. Varige driftsmidler Immaterielle eiend.

Konsernregnskap

Morselskapet sitt navn

Forretningskontor for morselskapet

Begrunnelse for at datterselskap er utelatt fra konsolideringen

Samlet beløp - tilknyttet selskap Årets Fjorårets

Samlet beløp - foretak i samme konsern Årets Fjorårets

Samlet beløp - foretak i samme konsern Årets Fjorårets

Samlet beløp - felles kontrollert virksomhet Årets Fjorårets

Pantstillelse Beløp

Beholdning av egne aksjer Antall Pålydende Andel av aksjek.



Skattedirektoratet

Saksbehandler	Deres dato	Vår dato
Jeanette Munkvold Skovholt	18.08.2017	29.11.2017
Telefon	Deres referanse	Vår referanse
90076012	Emmanuel Marcel Gaetano Vallotto	2017/1171552

STAVANGER ASSET MANAGEMENT AS
Postboks 130 Forus
4065 STAVANGER

Tillatelse til å utarbeide årsregnskap og årsberetning på engelsk språk for Stavanger Asset Management AS, org.nr. 994 608 509

Vi viser til deres brev av 18. august 2017 der det søkes om dispensasjon fra kravet til å utarbeide årsregnskap og årsberetning på norsk språk for Stavanger Management AS, samt oppdatert søknad i brev av 24. november 2017.

Skattedirektoratet gir på bakgrunn av en konkret helhetsvurdering Stavanger Management AS dispensasjon fra kravet til å utarbeide årsregnskap og årsberetning på norsk språk, jf. regnskapsloven § 3-4 tredje ledd. Dispensasjonen gjelder så lenge opplysningene som vedtaket baserer seg på ikke endres vesentlig.

Kopi av dette brevet må sendes Regnskapsregisteret i Brønnøysund sammen med årsregnskapet. Det påligger den regnskapspliktige å dokumentere ved dette brev at tillatelsen er gitt.

Bakgrunn

Fra brev av 24. november 2017 gjengis:

Bakgrunnen for søknaden er at Stavanger Asset Management AS driver med kapitalforvaltning og finansiell rådgivning. Selskapet jobber innen et internasjonalt marked der flere av selskapets kunder og potensielle kunder stiller krav om årsregnskap og årsberetning på engelsk. Kundene er fra Norge, Europa og Midt Østen.

Selskapets styremedlem, Albert Lawi er engelskspråklig og han representerer den sveitsiske aksjonæren Hyposwiss Private Bank Geneve SA som eier 35 % av selskapet. Hyposwiss sin revisor i Sveits har også behov for et engelsk språklig regnskap.

Det er således så mange ulike brukere, herunder styremedlemmer, aksjonærer, kunder samt andre institusjoner som har behov for selskapets årsregnskap og som ikke er norskspråklige.

En norsk oversettelse vil kun ha til formål å tilfredsstille regnskapslovens språkkrav.

Skattedirektoratets vurdering

Etter regnskapsloven § 3-4 tredje ledd skal "årsregnskapet og årsberetningen ... være på norsk. Departementet kan ved ... enkeltvedtak bestemme at årsregnskapet og/eller årsberetningen kan være på et annet språk."

Postadresse	Besøksadresse:	Sentralbord
Postboks 9200 Grønland	Se www.skatteetaten.no	800 80 000
0134 Oslo	Org.nr: 996250318	Telefaks
	E-post:	22 17 08 60
	skatteetaten.no/sendepost	



I Ot. prp. nr. 42 (1997-1998) Om lov om årsregnskap m.v., er det uttalt følgende om regnskapslovens formål, jf. pkt. 1.1:

”Regjeringen har som siktemål at regnskapsloven skal bidra til informative regnskaper for ulike grupper av regnskapsbrukere. Regnskapsbrukerne er dels investorer og kreditorer som tilfører kapital til foretakene, og dels andre grupper som har interesse av å vite hvordan foretaket drives, f.eks. de ansatte og lokalsamfunnet. Informasjonen til kapitalmarkedet skal gi grunnlag for riktig prising av finansielle objekter. Riktig prisdannelse på aksjer er en forutsetning for at ressursbruken i samfunnsøkonomien skal bli best mulig. Gode regnskaper vil også gjøre det vanskeligere for markedsdeltakere å ta ut spekulasjonsgevinster med basis i skjevt fordelt informasjon.”

Det fremgår således at et av hovedformålene med regnskapsloven er å bidra til *“informative regnskaper for ulike grupper av regnskapsbrukere”*. Regnskapsbrukere vil omfatte, jf. uttalelsen i proposisjonen, blant andre investorer, kreditorer, ansatte og lokalsamfunnet.

Det er etter Skattedirektoratets vurdering derfor avgjørende ved vurdering av om dispensasjon fra kravet til å utarbeide årsregnskap og/eller årsberetning på norsk kan gis, at det ikke foreligger mulige brukere av regnskapsinformasjon som blir vesentlig berørt negativt ved en eventuell dispensasjon.

Det er særlig hensynet til brukerne av regnskapsinformasjon som skal vurderes ved en dispensasjonssøknad. I denne vurderingen har Skattedirektoratet lagt vekt på at selskapet er delvis eid av et utenlandsk selskap. Eierkretsen er begrenset. Selskapet opererer i en internasjonal bransje. Arbeidsspråket er engelsk. Videre er det vektlagt at alle sentrale aktører og samarbeidspartnere innen denne bransjen behersker og benytter engelsk.

Vennligst oppgi vår referanse ved henvendelser i saken.

Med hilsen

Torstein Kinden Helleland
seniorrådgiver
Rettsavdelingen, foretaksskatt
Skattedirektoratet

Jeanette Munkvold Skovholt

Dokumentet er elektronisk godkjent og har derfor ikke håndskrevne signaturer



**STAVANGER
REVISJON**

To the General Meeting of Stavanger Asset Management AS

Independent auditor`s report (translated from Norwegian)

Opinion

We have audited the financial statements of Stavanger Asset Management AS (the Company) showing a profit of NOK 1 356 240. The financial statements consist of the balance sheet as at 31 December 2024, the income statement for the year then ended, and notes to the financial statements, including a summary of significant accounting policies.

In our opinion

- the financial statements comply with applicable statutory requirements, and
- the financial statements give a true and fair view of the financial position of the Company as at 31 December 2024 and its financial performance for the year then ended in accordance with the Norwegian Accounting Act and accounting standards and practices generally accepted in Norway.

Basis for Opinion

We conducted our audit in accordance with International Standards on Auditing (ISAs). Our responsibilities under those standards are further described in the Auditor's Responsibilities for the Audit of the Financial Statements section of our report. We are independent of the Company as required by relevant laws and regulations in Norway and the International Ethics Standards Board for Accountants' Code of International Ethics for Professional Accountants (including International Independence Standards) (IESBA Code), and we have fulfilled our other ethical responsibilities in accordance with these requirements. We believe that the audit evidence we have obtained is sufficient and appropriate to provide a basis for our opinion.

Responsibilities of management for the Financial Statements

The Board of Directors and the Managing Director are responsible for the preparation of financial statements that give a true and fair view in accordance with the Norwegian Accounting Act and accounting standards and practices generally accepted in Norway, and for such internal control as management determines is necessary to enable the preparation of financial statements that are free from material misstatement, whether due to fraud or error.

In preparing the financial statements, management is responsible for assessing the Company's ability to continue as a going concern, disclosing, as applicable, matters related to going concern and using the going concern basis of accounting insofar as it is not likely that the enterprise will cease operations.

Auditor's Responsibilities for the Audit of the Financial Statements

Our objectives are to obtain reasonable assurance about whether the financial statements as a whole are free from material misstatement, whether due to fraud or error, and to issue an auditor's report that includes our opinion. Reasonable assurance is a high level of assurance, but is not a guarantee that an audit conducted in accordance with ISAs will always detect a material misstatement when it exists.

Misstatements can arise from fraud or error and are considered material if, individually or in the aggregate, they could reasonably be expected to influence the economic decisions of users taken on the basis of these financial statements.

Penneo Dokumentnøkkel: L9WXY-EVHQ4-76HS9-DFPDU-C9GQR-3TZXD



Stavanger Asset Management AS

For further description of Auditor's Responsibilities for the Audit of the Financial Statements reference is made to:
<https://revisorforeningen.no/revisjonsberetninger>

Stavanger, 13. March
Stavanger Revisjon AS

Terje Sætrevik
State Authorised Public Accountant
(This document is signed electronically)

Penneo Dokumentnøkkel: L9WXY-EVHQ4-76HS9-DFPDU-C9GQR-3TZXD



PENNEO

Signaturene i dette dokumentet er juridisk bindende. Dokument signert med "Penneo™ - sikker digital signatur". De signerende parter sin identitet er registrert, og er listet nedenfor.

"Med min signatur bekrefter jeg alle datoer og innholdet i dette dokument."

Sætrevik, Terje

Oppdragsansvarlig revisor

På vegne av: Stavanger Revisjon AS

Serienummer: no_bankid:9578-5997-4-338397

IP: 79.161.xxx.xxx

2025-03-18 07:08:36 UTC



Penneo Dokumentnøkkel: L9WXY-EVHC4-76HS9-DFPDU-C9CQR-3TZXD

Dette dokumentet er signert digitalt via **Penneo.com**. De signerte dataene er validert ved hjelp av den matematiske hashverdien av det originale dokumentet. All kryptografisk bevisføring er innebygd i denne PDF-en for fremtidig validering.

Dette dokumentet er forseglest med et kvalifisert elektronisk segl ved bruk av et sertifikat og et tidsstempel fra en kvalifisert tilstjenesteleverandør.

Slik kan du bekrefte at dokumentet er originalt

Når du åpner dokumentet i Adobe Reader, kan du se at det er sertifisert av **Penneo A/S**. Dette beviser at innholdet i dokumentet ikke har blitt endret siden tidspunktet for signeringen. Bevis for de individuelle signatørens digitale signaturer er vedlagt dokumentet.

Du kan bekrefte de kryptografiske bevisene ved hjelp av Penneos validator, <https://penneo.com/validator>, eller andre valideringsverktøy for digitale signaturer.



**STAVANGER
REVISJON**

Til generalforsamlingen i Stavanger Asset Management AS

Uavhengig revisors beretning

Konklusjon

Vi har revidert årsregnskapet for Stavanger Asset Management AS som viser et overskudd på kr 1 356 240. Årsregnskapet består av balanse per 31. desember 2024, resultatregnskap for regnskapsåret avsluttet per denne datoen og noter til årsregnskapet, herunder et sammendrag av viktige regnskapsprinsipper.

Etter vår mening

- oppfyller årsregnskapet gjeldende lovkrav, og
- gir årsregnskapet et rettviseende bilde av selskapets finansielle stilling per 31. desember 2024 og av dets resultater for regnskapsåret avsluttet per denne datoen i samsvar med regnskapslovens regler og god regnskapsskikk i Norge.

Grunnlag for konklusjonen

Vi har gjennomført revisjonen i samsvar med International Standards on Auditing (ISA-ene). Våre oppgaver og plikter i henhold til disse standardene er beskrevet nedenfor under "Revisors oppgaver og plikter ved revisjonen av årsregnskapet". Vi er uavhengige av selskapet i samsvar med kravene i relevante lover og forskrifter i Norge og International Code of Ethics for Professional Accountants (inkludert internasjonale uavhengighetsstandarder) utstedt av International Ethics Standards Board for Accountants (IESBA-reglene), og vi har overholdt våre øvrige etiske forpliktelser i samsvar med disse kravene. Innhentet revisjonsbevis er etter vår vurdering tilstrekkelig og hensiktsmessig som grunnlag for vår konklusjon.

Ledelsens ansvar for årsregnskapet

Styret er ansvarlig for å utarbeide årsregnskapet og for at det gir et rettviseende bilde i samsvar med regnskapslovens regler og god regnskapsskikk i Norge. Ledelsen er også ansvarlig for slik internkontroll som den finner nødvendig for å kunne utarbeide et årsregnskap som ikke inneholder vesentlig feilinformasjon, verken som følge av misligheter eller utilsiktede feil.

Ved utarbeidelsen av årsregnskapet må ledelsen ta standpunkt til selskapets evne til fortsatt drift og opplyse om forhold av betydning for fortsatt drift. Forutsetningen om fortsatt drift skal legges til grunn for årsregnskapet så lenge det ikke er sannsynlig at virksomheten vil bli avviklet.

Revisors oppgaver og plikter ved revisjonen av årsregnskapet

Vårt mål er å oppnå betryggende sikkerhet for at årsregnskapet som helhet ikke inneholder vesentlig feilinformasjon, verken som følge av misligheter eller utilsiktede feil, og å avgi en revisjonsberetning som inneholder vår konklusjon. Betryggende sikkerhet er en høy grad av sikkerhet, men ingen garanti for at en revisjon utført i samsvar med ISA-ene, alltid vil avdekke vesentlig feilinformasjon. Feilinformasjon kan oppstå som følge av misligheter eller utilsiktede feil. Feilinformasjon er å anse som vesentlig dersom den enkeltvis eller samlet med rimelighet kan forventes å påvirke de økonomiske beslutningene som brukerne foretar på grunnlag av årsregnskapet.

Pennco Dokumentnøkkel: 159WH-EYZJ-MJQRU-P409K-E8NBL-0YV1W



Stavanger Asset Management AS

For videre beskrivelse av revisors oppgaver og plikter vises det til:
<https://revisorforeningen.no/revisjonsberetninger>

Stavanger, 13.03.2025
Stavanger Revisjon AS

Terje Sætrevik
statsautorisert revisor
(elektronisk signert)

Pemseo Dokumentnøkkel: 159WH-EYZJJ-MJQRU-P409K-E8NBL-0YV1W



PENNEO

Signaturene i dette dokumentet er juridisk bindende. Dokument signert med "Penneo™ - sikker digital signatur". De signerende parter sin identitet er registrert, og er listet nedenfor.

"Med min signatur bekrefter jeg alle datoer og innholdet i dette dokument."

Sætrevik, Terje

Oppdragsansvarlig revisor

På vegne av: Stavanger Revisjon AS

Serienummer: no_bankid:9578-5997-4-338397

IP: 79.161.xxx.xxx

2025-03-18 07:08:36 UTC



Penneo Dokumentnøkkel: 1S9WH-EYZJJ-MJQRU-P4O9K-E8NBL-0YV1W

Dette dokumentet er signert digitalt via **Penneo.com**. De signerte dataene er validert ved hjelp av den matematiske hashverdien av det originale dokumentet. All kryptografisk bevisføring er innebygd i denne PDF-en for fremtidig validering.

Dette dokumentet er forseglet med et kvalifisert elektronisk segl ved bruk av et sertifikat og et tidsstempel fra en kvalifisert tilstjenesteleverandør.

Slik kan du bekrefte at dokumentet er originalt


Når du åpner dokumentet i Adobe Reader, kan du se at det er sertifisert av **Penneo A/S**. Dette beviser at innholdet i dokumentet ikke har blitt endret siden tidspunktet for signeringen. Bevis for de individuelle signatørens digitale signaturer er vedlagt dokumentet.


Du kan bekrefte de kryptografiske bevisene ved hjelp av Penneos validator, <https://penneo.com/validator>, eller andre valideringsverktøy for digitale signaturer.

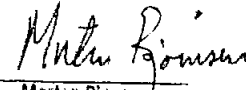



BALANCE SHEET			
STAVANGER ASSET MANAGEMENT AS			
EQUITY AND LIABILITIES	Note	2024	2023
EQUITY			
PAID-IN CAPITAL			
Share capital	4, 9, 10	3 900 000	3 900 000
Share premium reserve	4	830 425	830 425
Total paid-up equity		4 730 425	4 730 425
RETAINED EARNINGS			
Other equity	4	1 078 440	244 200
Total retained earnings		1 078 440	244 200
Total equity		5 808 865	4 974 625
LIABILITIES			
CURRENT LIABILITIES			
Trade payables		171 083	311 737
Tax payable	3	94 973	0
Public duties payable		365 652	293 709
Liabilities to group companies		1 177 894	0
Other current liabilities	6	1 211 282	1 264 974
Total current liabilities		3 020 884	1 870 420
Total liabilities		3 020 884	1 870 420
Total equity and liabilities		8 829 749	6 845 045

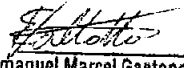
Stavanger, 13.03.2025
The board of Stavanger Asset Management AS


Albert Lawi
Member of the board


Jan Erik Frogg
Member of the board


Morten Bjørnsen
Chairman of the board


Even Krohn-Pettersen
Member of the board


Emmanuel Marcel Gaetano Vallotto
General Manager



Annual Report 2024

Stavanger Asset Management AS

Revenue statement
Balance sheet
Cash flows
Notes to the Accounts



Org.no.: 994 608 509



REVENUE STATEMENT

STAVANGER ASSET MANAGEMENT AS

OPERATING INCOME AND OPERATING EXPENSES	Note	2024	2023
Revenue	1	8 754 826	7 904 077
Other income		208 734	157 146
Total income		8 963 560	8 061 223
Cost of sales		423 550	584 313
Employee benefits expense	2	4 097 754	3 609 265
Depreciation and amortisation expenses		2 991	35 000
Other expenses		2 993 437	3 456 023
Total expenses		7 517 732	7 684 601
Operating profit		1 445 827	376 621
FINANCIAL INCOME AND EXPENSES			
Other interest income		120 635	97 984
Other financial income		230 520	161 170
Increase in fair value of financial current assets		35 890	4 193
Other financial expenses		122 522	21 318
Net financial items		264 523	242 029
Net profit before tax		1 710 350	618 650
Income tax expense	3	354 110	0
Net profit or loss		1 356 240	618 650
ATTRIBUTABLE TO			
Additional dividend	4	522 000	0
Loss brought forward		0	-374 451
Transferred to/from other equity	4	-834 240	-244 200
Total		1 356 240	618 650



BALANCE SHEET

STAVANGER ASSET MANAGEMENT AS

ASSETS	Note	2024	2023
NON-CURRENT ASSETS			
PROPERTY, PLANT AND EQUIPMENT			
Equipment and other movables		0	2 991
Total property, plant and equipment		0	2 991
Investments in other group companies	5	918 757	0
Total non-current financial assets		918 757	0
Total non-current assets		918 757	2 991
CURRENT ASSETS			
DEBTORS			
Accounts receivable		183 253	48 684
Other short-term receivables	6	4 550 157	3 982 854
Total receivables		4 733 410	4 031 537
INVESTMENTS			
Other financial instruments		512 754	523 788
Total investments		512 754	523 788
Cash and cash equivalents	7, 8	2 664 828	2 286 728
Total current assets		7 910 992	6 842 053
Total assets		8 829 749	6 845 045



BALANCE SHEET

STAVANGER ASSET MANAGEMENT AS

EQUITY AND LIABILITIES	Note	2024	2023
EQUITY			
PAID-IN CAPITAL			
Share capital	4, 9, 10	3 900 000	3 900 000
Share premium reserve	4	830 425	830 425
Total paid-up equity		4 730 425	4 730 425
RETAINED EARNINGS			
Other equity	4	1 078 440	244 200
Total retained earnings		1 078 440	244 200
Total equity		5 808 865	4 974 625
LIABILITIES			
CURRENT LIABILITIES			
Trade payables		171 083	311 737
Tax payable	3	94 973	0
Public duties payable		365 652	293 709
Liabilities to group companies		1 177 894	0
Other current liabilities	6	1 211 282	1 264 974
Total current liabilities		3 020 884	1 870 420
Total liabilities		3 020 884	1 870 420
Total equity and liabilities		8 829 749	6 845 045

Stavanger, 13.03.2025

The board of Stavanger Asset Management AS

Albert Lawi
Member of the board

Jan Erik Frogg
Member of the board

Morten Bjørnsen
Chairman of the board

Even Krohn-Pettersen
Member of the board

Emmanuel Marcel Gaetano Vallotto
General Manager



CASH FLOW

STAVANGER ASSET MANAGEMENT AS

	Note	2024	2023
CASH FLOWS FROM OPERATING ACTIVITIES			
Profit/loss before tax		1 710 350	618 650
Ordinary depreciation		2 991	35 000
Change in accounts receivable		-134 570	25 587
Change in accounts payable		-140 653	54 081
Change in other accrual items		-1 060 019	-2 087 237
Net cash flows from operating activities		378 100	-1 353 919
CASH FLOWS FROM FINANCING ACTIVITIES			
Net change in cash and cash equivalents		378 100	-1 353 919
Cash and cash equivalents at the start of the period		2 286 728	3 640 647
Cash and cash equivalents at the end of the period		2 664 828	2 286 728



Accounting principles

The annual accounts have been prepared in conformity with the Accounting Act and NRS 8 - Good accounting practice for small companies.

OPERATING REVENUES

Income from the sale of goods is recognised on the date of delivery. Services are posted to income as they are delivered.

TAX

The tax charge in the profit and loss account consists of tax payable for the period and the change in deferred tax. The company operates within financial services and has a tax rate for ordinary income of 25 %. Deferred tax is calculated at the tax rate at 25 % on the basis of tax-reducing and tax-increasing temporary differences that exist between accounting and tax values, and the tax loss carried forward at the end of the accounting year. Tax-increasing and tax-reducing temporary differences that reverse or may reverse in the same period are set off and entered net.

CLASSIFICATION AND VALUATION OF CURRENT ASSETS

Current assets and short-term liabilities normally include items that fall due for payment within one year of the balance sheet date, as well as items that relate to the stock cycle. Current assets are valued at the lower of acquisition cost and fair value.

SHARES IN SUBSIDIARIES

Subsidiaries are valued using the cost method in the company accounts. The investment is valued at acquisition cost for the shares unless a write-down has been necessary. A write-down to fair value is made when a fall in value is due to reasons that cannot be expected to be temporary and such write-down must be considered as necessary in accordance with good accounting practice. Write-downs are reversed when the basis for the write-down is no longer present.

Dividends, group contributions and other distributions from subsidiaries are posted to income in the same year as provided for in the distributor's accounts. To the extent that dividends/ group contributions exceed the share of profits earned after the date of acquisition, the excess amounts represents a repayment of invested capital, and distributions are deducted from the investment's value in the balance sheet of the parent company.

RECEIVABLES

Receivables from customers and other receivables are entered at par value after deducting a provision for expected losses. The provision for losses is made on the basis of an individual assessment of the respective receivables.



Note 1 Management fees

	2024	2023
Norway	5 634 529	4 541 264
Abroad	3 120 297	3 362 812
Total	8 754 826	7 904 077

Note 2 Salary costs and number of man-years

SALARY COSTS

	2024	2023
Salaries	3 278 233	2 875 906
Employment tax	497 632	477 897
Pension costs	209 606	187 004
Other benefits	112 283	68 458
Total	4 097 754	3 609 265

In 2024 the company employed 5 man-years.



Note 3 Tax

This year's tax expense	2024	2023
Entered tax on ordinary profit/loss:		
Payable tax	354 110	0
Changes in deferred tax assets	0	0
Tax expense on ordinary profit/loss	354 110	0
Taxable income:		
Result before tax	1 710 350	618 650
Permanent differences	-7 148	16 610
Changes in temporary differences	-8 673	20 419
Provided intra-group contribution	-1 036 547	0
Allocation of loss to be brought forward	-278 090	-655 679
Taxable income	379 892	0
Payable tax in the balance:		
Payable tax on this year's result	354 110	0
Payable tax on provided Group contribution	-259 137	0
Total payable tax in the balance	94 973	0

The tax effect of temporary differences that has formed the basis for deferred tax and deferred tax advantages, specified on type of temporary differences

	2024	2023	Difference
Tangible assets	-46 659	-55 333	-8 673
Total	-46 659	-55 333	-8 673
Accumulated loss to be brought forward	0	-278 090	-278 090
Not included in the deferred tax calculation	46 659	333 423	286 763
Deferred tax assets (25 %)	0	0	0

Deferred tax not included in the balance sheet.

Note 4 Equity capital

	Share capital	Share premium	Other equity capital	Total equity capital
Pr. 31.12.2023	3 900 000	830 425	244 200	4 974 625
Result of the year			1 356 240	1 356 240
Additional Dividend			-522 000	-522 000
Pr 31.12.2024	3 900 000	830 425	1 078 440	5 808 865



Note 5 Shares in Group Companies

	Municipa- lity	Owner share	Equity	Profit
SBS/AS/JV				
Noon Invest AS	STAVANGER	100,0%	601 701	712 549
Total			601 701	712 549

Note 6 Inter-company items between companies in the same group

	2024	2023
Receivables		
Loans to companies in the same group	0	0
Customer receivables within the group	0	0
Other short-term receivables within the group	427 267	498 432
Total	427 267	498 432
Liabilities		
Loans from companies in the same group	0	0
Debt to suppliers within the group	0	0
Other short-term liabilities within the group	1 431 417	207 555
Total	1 431 417	207 555

Note 7 Bank deposits

Funds standing on the tax deduction account (restricted funds) are NOK 152 165.

Note 8 Withheld funds

The following assets are withheld bonus to employees.

Marked based shares	132 001
Cash	138 043

Note 9 Capital requirement/Capital coverage

	2024	2023
Share Capital	3 900 000	3 900 000
Share premium reserve	830 425	830 425
Other equity	1 078 440	244 200
Book equity	5 808 865	4 974 625
Common equity Tier 1 Capital	5 808 865	4 974 625
Own funds	5 808 865	4 974 625

Capital requirement (CRR-regulation)



Initial capital requirement VPHL §3-39	1 474 375	1 405 063
Credit risk standardised approach (SA)	589 750	547 604
Capital coverage related to Fixed overhas	1 763 210	1 806 185
Capital coverage; Fixed overheads	1 763 210	1 806 185
Risk- Weighted assest, NOK	22 040 128	22 577 316
Capital ratio, per cent	26,36 %	22,03%
Common equity Tier 1 Capital ratio, per cent	26,36 %	22,03 %
Fixed overheads	2024	2023
Income	8 754 826	7 904 077
Profit before tax	-1 710 350	-618 650
Variable expenses	8 365	-60 686
Fixed overheads	7 052 841	7 224 741

Note 10 Shareholders

THE SHARE CAPITAL IN STAVANGER ASSET MANAGEMENT AS AS OF 31.12 CONSISTS OF:

	Total	Face value	Entered
Ordinary shares	3 900	1 000,0	3 900 000
Total	3 900		3 900 000

OWNERSHIP STRUCTURE

The largest shareholders in % at year end:

	Ordinary	Owner interest	Share of votes
Eva Investering As	1 950	50,0	50,0
Mirelis Investrust S.a	1 365	35,0	35,0
Kp Investering As	585	15,0	15,0
Total number of shares	3 900	100,0	100,0