



ÅRSREGNSKAPET FOR REGNSKAPSÅRET 2022 - GENERELL INFORMASJON

Enheten

Organisasjonsnummer: 927 600 277
Organisasjonsform: Aksjeselskap
Foretaksnavn: KVALVÅG HAVN AS
Forretningsadresse: c/o Nesttun Regnskapsservice AS
Nesttunvegen 109
5221 NESTTUN

Regnskapsår

Årsregnskapets periode: 01.01.2022 - 31.12.2022

Konsern

Morselskap i konsern: Nei

Regnskapsregler

Regler for små foretak benyttet: Ja
Benyttet ved utarbeidelsen av årsregnskapet til selskapet: Regnskapslovens alminnelige regler

Årsregnskapet fastsatt av kompetent organ

Bekreftet av representant for selskapet: Johan Hvide
Dato for fastsettelse av årsregnskapet: 15.02.2023

Grunnlag for avgivelse

År 2022: Årsregnskapet er elektronisk innlevert
År 2021: Tall er hentet fra elektronisk innlevert årsregnskap fra 2022

Det er ikke krav til at årsregnskapet m.v. som sendes til Regnskapsregisteret er undertegnet. Kontrollen på at dette er utført ligger hos revisor/enhetens øverste organ. Sikkerheten ivaretas ved at innsender har rolle/rettighet for innsending av årsregnskapet via Altinn, og ved at det bekreftes at årsregnskapet er fastsatt av kompetent organ.

Brønnøysundregistrene, 19.06.2024



Resultatregnskap

Beløp i: NOK	Note	2022	2021
RESULTATREGNSKAP			
Inntekter			
Salgsinntekt	1	71 880	
Annen driftsinntekt	1	123 551	450
Sum inntekter		195 431	450
Kostnader			
Avskrivning på driftsmidler og immaterielle eiendeler	2	5 825	
Annen driftskostnad	3	793 077	2 000
Sum kostnader		798 902	2 000
Driftsresultat		-603 471	-1 550
Finansinntekter og finanskostnader			
Annen finansinntekt		569	
Sum finansinntekter		569	
Annen finanskostnad		16 798	1 050
Sum finanskostnader		16 798	1 050
Netto finans		-16 229	-1 050
Ordinært resultat før skattekostnad		-619 700	-2 600
Ordinært resultat etter skattekostnad		-619 700	-2 600
Årsresultat		-619 700	-2 600
Overføringer og disponeringer			
Udekket tap	4	-619 700	-2 600
Sum overføringer og disponeringer		-619 700	-2 600



Balanse

Beløp i: NOK	Note	2022	2021
BALANSE - EIENDELER			
Anleggsmidler			
Immaterielle eiendeler			
Varige driftsmidler			
Tomter, bygninger og annen fast eiendom	2	1 644 840	1 733 934
Sum varige driftsmidler		1 644 840	1 733 934
Sum anleggsmidler		1 644 840	1 733 934
Omløpsmidler			
Varer			
Fordringer			
Kundefordringer		27 350	
Andre fordringer	5	217 052	
Krav på innbetaling av selskapskapital	5		140 000
Sum fordringer		244 402	140 000
Bankinnskudd, kontanter og lignende			
Bankinnskudd, kontanter og lignende	6	86 887	779 984
Sum bankinnskudd, kontanter og lignende		86 887	779 984
Sum omløpsmidler		331 289	919 984
SUM EIENDELER		1 976 129	2 653 918
BALANSE - EGENKAPITAL OG GJELD			
Egenkapital			
Innskutt egenkapital			
Aksjekapital (520 aksjer à kr 100,00)	4, 7	52 000	52 000
Overkurs	4, 7	2 542 430	2 542 430
Sum innskutt egenkapital		2 594 430	2 594 430



Balanse

Beløp i: NOK	Note	2022	2021
Opptjent egenkapital			
Udekket tap	4	622 300	2 600
Sum opptjent egenkapital		-622 300	-2 600
Sum egenkapital	4	1 972 130	2 591 830
Sum langsiktig gjeld		0	0
Kortsiktig gjeld			
Leverandørgjeld		3 999	61 487
Annen kortsiktig gjeld			600
Sum kortsiktig gjeld		3 999	62 087
Sum gjeld		3 999	62 087
SUM EGENKAPITAL OG GJELD		1 976 129	2 653 918



Brønnøysundregistrene

ÅRSREGNSKAP FOR REGNSKAPSÅRET 2022 - GENERELL INFORMASJON

Journalnummer: 2023 459716

Enheten

Organisasjonsnummer: 927 600 277
Organisasjonsform: Aksjeselskap
Foretaksnavn: KVALVÅG HAVN AS
Forretningsadresse: Hjellestadvegen 247
5259 HJELLESTAD

Regnskapsår

Årsregnskapets periode: 01.01.2022 - 31.12.2022

Konsern

Morselskap i konsern: Nei

Regnskapsregler

Regler for små foretak benyttet: Ja
Benyttet ved utarbeidelsen av
årsregnskapet til selskapet: Regnskapslovens alminnelige regler

Årsregnskapet fastsatt av kompetent organ

Bekreftet av representant for selskapet: Johan Hvide
Dato for fastsettelse av årsregnskapet: 15.02.2023

Revisjon

Selskapet har besluttet at årsregnskapet
ikke skal revideres: Ja
Årsregnskapet er utarbeidet av ekstern
autorisert regnskapsfører: Ja
Ekstern autorisert regnskapsfører har i
løpet av regnskapsåret bistått ved den
løpende regnskapsføringen eller utført
andre tjenester for selskapet enn å
utarbeide årsregnskapet: Ja

Grunnlag for avgivelse

År 2022: Årsregnskap er elektronisk innlevert.
År 2021: Tall er hentet fra elektronisk innlevert årsregnskap fra 2022.

Det er ikke krav til at årsregnskapet m.v. som sendes til Regnskapsregisteret er undertegnet. Kontrollen på at dette er utført ligger hos revisor/enhetens øverste organ. Sikkerheten ivaretas ved at innsender har rolle/rettighet for innsending av årsregnskapet via Altinn, og ved at det bekreftes at årsregnskapet er fastsatt av kompetent organ.

Brønnøysundregistrene, 03.06.2023

Brønnøysundregistrene
Postadresse: Postboks 900, 8910 Brønnøysund
Telefon: 75 00 75 00
E-post: firmapost@brreg.no Internett: www.brreg.no
Organisasjonsnummer: 974 760 673



Organisasjonsnr: 927 600 277
KVALVÅG HAVN AS

RESULTATREGNSKAP

Beløp i: NOK	Note	2022	2021
RESULTATREGNSKAP			
Inntekter			
Salgsinntekt	1	71 880	
Annen driftsinntekt	1	123 551	450
Sum inntekter		195 431	450
Kostnader			
Avskrivning på driftsmidler og immaterielle eiendeler	2	5 825	
Annen driftskostnad	3	793 077	2 000
Sum kostnader		798 902	2 000
Driftsresultat		-603 471	-1 550
Finansinntekter og finanskostnader			
Annen finansinntekt		569	
Sum finansinntekter		569	
Annen finanskostnad		16 798	1 050
Sum finanskostnader		16 798	1 050
Netto finans		-16 229	-1 050
Ordinært resultat før skattekostnad		-619 700	-2 600
Ordinært resultat etter skattekostnad		-619 700	-2 600
Årsresultat		-619 700	-2 600
Overføringer og disponeringer			
Udekket tap	4	-619 700	-2 600
Sum overføringer og disponeringer		-619 700	-2 600



Organisasjonsnr: 927 600 277
KVALVÅG HAVN AS

BALANSE

Beløp i: NOK Note 2022 2021

BALANSE - EIENDELER

Anleggsmidler Immaterielle eiendeler

Varige driftsmidler

Tomter, bygninger og annen fast eiendom 2 1 644 840 1 733 934
Sum varige driftsmidler 1 644 840 1 733 934

Sum anleggsmidler 1 644 840 1 733 934

Omløpsmidler

Varer

Fordringer

Kundefordringer 27 350
Andre fordringer 5 217 052
Krav på innbetaling av selskapskapital 5 140 000
Sum fordringer 244 402 140 000

Bankinnskudd, kontanter og lignende

Bankinnskudd, kontanter og lignende 6 86 887 779 984
Sum bankinnskudd, kontanter og lignende 86 887 779 984

Sum omløpsmidler 331 289 919 984

SUM EIENDELER 1 976 129 2 653 918

BALANSE - EGENKAPITAL OG GJELD

Egenkapital

Innskutt egenkapital

Aksjekapital (520 aksjer à kr 100,00) 4, 7 52 000 52 000
Overkurs 4, 7 2 542 430 2 542 430
Sum innskutt egenkapital 2 594 430 2 594 430

Opptjent egenkapital

Udekket tap 4 622 300 2 600
Sum opptjent egenkapital -622 300 -2 600

Sum egenkapital 4 1 972 130 2 591 830



Sum langsiktig gjeld	0	0
Kortsiktig gjeld		
Leverandørgjeld	3 999	61 487
Annen kortsiktig gjeld		600
Sum kortsiktig gjeld	3 999	62 087
Sum gjeld	3 999	62 087
SUM EGENKAPITAL OG GJELD	1 976 129	2 653 918



Organisasjonsnr: 927 600 277
KVALVÅG HAVN AS

NOTEOPPLYSNINGER - SELSKAP - alle poster oppgitt i hele tall

Note

Regnskapsprinsipper

Selskapet ble stiftet 8.juli 2021. Årsregnskapet er satt opp i samsvar med regnskapsloven og god regnskapsskikk for små foretak. Salgsinntekter inntektsføring ved salg av utleie skjer på leveringstidspunktet. Tjenester inntektsføres etter hvert som de leveres. Klassifisering og vurdering av balanseposter Omløpsmidler og kortsiktig gjeld omfatter poster som knytter seg til varekretsløpet. For andre poster enn kundefordringer omfattes poster som forfaller til betaling innen ett år etter transaksjonsdagen. Anleggsmidler er eiendeler bestemt til varig eie og bruk. Langsiktig gjeld er gjeld som forfaller senere enn ett år etter transaksjonsdagen. Omløpsmidler vurderes til laveste av anskaffelseskost og virkelig verdi. Kortsiktig gjeld balanseføres til nominelt beløp på etableringstidspunktet. Anleggsmidler vurderes til anskaffelseskost. Varige anleggsmidler avskrives etter en fornuftig avskrivningsplan. Anleggsmidlene nedskrives til virkelig verdi ved verdifall som ikke forventes å være forbigående. Langsiktig gjeld med unntak av andre avsetninger balanseføres til nominelt beløp på etableringstidspunktet. Fordringer Kundefordringer og andre fordringer er oppført i balansen til pålydende etter fradrag for avsetning til forventet tap. Avsetning til tap gjøres på grunnlag av individuelle vurderinger av de enkelte fordringene. I tillegg gjøres det for øvrige kundefordringer en uspesifisert avsetning for å dekke antatt tap. Varige driftsmidler Varige driftsmidler balanseføres og avskrives over driftsmidlenes levetid dersom de har antatt levetid over 3 år og har en kostpris som overstiger kr 15.000. Direkte vedlikehold av driftsmidler kostnadsføres løpende under driftskostnader, mens påkostninger eller forbedringer tillegges driftsmidlets kostpris og avskrives i takt med driftsmidlet. Skatt Skattekostnaden i resultatregnskapet omfatter både periodens betalbare skatt og endring i utsatt skatt. Utsatt skatt er beregnet med 22% på grunnlag av de midlertidige forskjeller som eksisterer mellom regnskapsmessige og skattemessige verdier, samt skattemessig underskudd til fremføring ved utgangen av regnskapsåret. Skatteøkende og skattereduserende midlertidige forskjeller som reverserer eller kan reversere i samme periode er utlignet og skattevirkningen er beregnet på nettogrunnlaget.

Note

Antall årsverk i regnskapsåret
0.00

Sum	Beløp
-----	-------

Note

2

Varige driftsmidler og immaterielle eiendeler

Anskaffelseskost	01.01.	Varige driftsmidler	Immaterielle eiend.
------------------	--------	---------------------	---------------------



1733934.00

<u>Tilgang i året</u>	<u>Varige driftsmidler</u>	<u>Immaterielle eiend.</u>
	112625.00	
<u>Avgang i året</u>	<u>Varige driftsmidler</u>	<u>Immaterielle eiend.</u>
	-195894.00	
<u>Anskaffelseskost 31.12.</u>	<u>Varige driftsmidler</u>	<u>Immaterielle eiend.</u>
	1650665.00	
<u>Samlede av-/nedskrivn.</u>	<u>Varige driftsmidler</u>	<u>Immaterielle eiend.</u>
	-5825.00	
<u>Balanseført verdi 31.12.</u>	<u>Varige driftsmidler</u>	<u>Immaterielle eiend.</u>
	1644840.00	
<u>Årets av-/nedskrivn.</u>	<u>Varige driftsmidler</u>	<u>Immaterielle eiend.</u>
	-5825.00	

Anskaffelseskost - balanseførte lånekostnader, egentilvirkede anleggsmidler

Goodwill spesifisert for hvert enkelt virksomhetskjøp

Avskrivningsplan for goodwill som er lenger enn fem år - begrunnelse

Mer om varige driftsmidler/immaterielle eiendeler

Gjelder eiendom med bygg, samt kai/uteområde

Konsernregnskap

Morselskapet sitt navn

Forretningskontor for morselskapet

Begrunnelse for at datterselskap er utelatt fra konsolideringen

Konsern, tilknyttet selskap m.v. - fordringer og gjeld

Fordringer

<u>Samlet beløp - tilknyttet selskap</u>	<u>Årets</u>	<u>Fjorårets</u>
<u>Samlet beløp - foretak i samme konsern</u>	<u>Årets</u>	<u>Fjorårets</u>
<u>Samlet beløp - foretak i samme konsern</u>	<u>Årets</u>	<u>Fjorårets</u>
<u>Samlet beløp - felles kontrollert virksomhet</u>	<u>Årets</u>	<u>Fjorårets</u>



Pantstillelse Beløp

Note

5

Fordringer

Fordringer som forfaller senere enn ett år etter regnskapsårets slutt

Mer om fordringer

Beholdning av egne aksjer Antall Pålydende Andel av aksjek.

Note

Lån og sikkerhetsstillelse til medlemmer

Er det gitt lån eller sikkerhetsstillelse til ledende personer: Nei

Opplysninger om:

Medlemmer av:

Mer om lån og sikkerhetsstillelse

Note

Noteopplysninger ut over minimumskravene for små foretak

Se eventuelle andre vedlegg.



Årsregnskap for 2022

**Kvalvåg Havn AS
5259 HJELLESTAD**

Innhold

Resultatregnskap

Balanse

Noter

Utarbeidet av:
Nestun Regnskapsservice AS
Nestunveien 109
5221 Nesttun
Org.nr. 988407976

Utarbeidet med:
Total Årsoppgjør



Resultatregnskap for 2022
Kvalvåg Havn AS

	Note	2022	2021
Salgsinntekt	1	71 880	0
Annen driftsinntekt	1	123 551	450
Sum driftsinntekter		195 431	450
Avskrivning på driftsmidler og immaterielle eiendeler	2	(5 825)	0
Annen driftskostnad	3	(793 077)	(2 000)
Sum driftskostnader		(798 902)	(2 000)
Driftsresultat		(603 471)	(1 550)
Annen finansinntekt		569	0
Sum finansinntekter		569	0
Annen finanskostnad		(16 798)	(1 050)
Sum finanskostnader		(16 798)	(1 050)
Netto finans		(16 229)	(1 050)
Resultat før skattekostnad		(619 700)	(2 600)
Årsresultat		(619 700)	(2 600)
Overføringer			
Udekket tap	4	(619 700)	(2 600)
Sum		(619 700)	(2 600)



Balanse pr. 31. desember 2022 Kvalvåg Havn AS




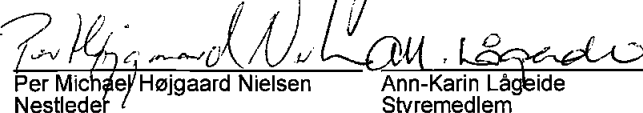


	Note	2022	2021
EIENDELER			
Anleggsmidler			
Varige driftsmidler			
Tomter, bygninger og annen fast eiendom	2	1 644 840	1 733 934
Sum varige driftsmidler		1 644 840	1 733 934
Sum anleggsmidler		1 644 840	1 733 934
Omløpsmidler			
Fordringer			
Kundefordringer		27 350	0
Andre fordringer	5	217 052	0
Krav på innbetaling av selskapskapital	5	0	140 000
Sum fordringer		244 402	140 000
Bankinnskudd, kontanter og lignende	6	86 887	779 984
Sum bankinnskudd, kontanter og lignende		86 887	779 984
Sum omløpsmidler		331 289	919 984
Sum eiendeler		1 976 129	2 653 918



Balanse pr. 31. desember 2022
Kvalvåg Havn AS

	Note	2022	2021
EGENKAPITAL OG GJELD			
Egenkapital			
Innskutt egenkapital			
Aksjekapital (520 aksjer à kr 100,00)	4, 7	52 000	52 000
Overkurs	4, 7	2 542 430	2 542 430
Sum innskutt egenkapital		2 594 430	2 594 430
Opptjent egenkapital			
Udekket tap	4	(622 300)	(2 600)
Sum opptjent egenkapital		(622 300)	(2 600)
Sum egenkapital	4	1 972 130	2 591 830
Gjeld			
Kortsiktig gjeld			
Leverandørgjeld		3 999	61 487
Annen kortsiktig gjeld		0	600
Sum kortsiktig gjeld		3 999	62 087
Sum gjeld		3 999	62 087
Sum egenkapital og gjeld		1 976 129	2 653 918

Bergen, 15/2-2023

 Ola Mathias Johannessen Styremedlem	 Johan Gustav Hvide Styrets leder	 Ragnhild Alexandra Engelsen Nordanger Styremedlem
 Per Michael Højgaard Nielsen Nestleder	 Ann-Karin Lågeide Styremedlem	 Kjell Ove Bruås Styremedlem



Noter 2022 Kvalvåg Havn AS

Regnskapsprinsipper

Selskapet ble stiftet 8.juli 2021.

Årsregnskapet er satt opp i samsvar med regnskapsloven og god regnskapsskikk for små foretak.

Salgsinntekter

Inntektsføring ved salg av utleie skjer på leveringstidspunktet. Tjenester inntektsføres etter hvert som de leveres.

Klassifisering og vurdering av balanseposter

Omløpsmidler og kortsiktig gjeld omfatter poster som knytter seg til varekretsløpet. For andre poster enn kundefordringer omfattes poster som forfaller til betaling innen ett år etter transaksjonsdagen. Anleggsmidler er eiendeler bestemt til varig eie og bruk. Langsiktig gjeld er gjeld som forfaller senere enn ett år etter transaksjonsdagen.

Omløpsmidler vurderes til laveste av anskaffelseskost og virkelig verdi. Kortsiktig gjeld balanseføres til nominelt beløp på etableringstidspunktet.

Anleggsmidler vurderes til anskaffelseskost. Varige anleggsmidler avskrives etter en fornuftig avskrivningsplan. Anleggsmidlene nedskrives til virkelig verdi ved verdifall som ikke forventes å være forbigående. Langsiktig gjeld med unntak av andre avsetninger balanseføres til nominelt beløp på etableringstidspunktet.

Fordringer

Kundefordringer og andre fordringer er oppført i balansen til pålydende etter fradrag for avsetning til forventet tap. Avsetning til tap gjøres på grunnlag av individuelle vurderinger av de enkelte fordringene. I tillegg gjøres det for øvrige kundefordringer en uspesifisert avsetning for å dekke antatt tap.

Varige driftsmidler

Varige driftsmidler balanseføres og avskrives over driftsmidlenes levetid dersom de har antatt levetid over 3 år og har en kostpris som overstiger kr 15.000. Direkte vedlikehold av driftsmidler kostnadsføres løpende under driftskostnader, mens påkostninger eller forbedringer tillegges driftsmidlets kostpris og avskrives i takt med driftsmidlet.

Skatt

Skattekostnaden i resultatregnskapet omfatter både periodens betalbare skatt og endring i utsatt skatt. Utsatt skatt er beregnet med 22% på grunnlag av de midlertidige forskjeller som eksisterer mellom regnskapsmessige og skattemessige verdier, samt skattemessig underskudd til fremføring ved utgangen av regnskapsåret. Skatteøkende og skattereduserende midlertidige forskjeller som reverserer eller kan reversere i samme periode er utlignet og skattevirkningen er beregnet på nettogrunnlaget.

Note 1 - Annen driftsinntekt

Inntekt gjelder i hovedsak profileringsinntekt, samt inntekt støtte steiner på kaien. Noe inntekt gjelder havneleie.

Note 2 - Anleggsmidler

	Varige driftsmidler
Anskaffelseskost 01.01.2022	1 733 934
Tilgang i året	112 625
Avgang i året	(195 894)
Anskaffelseskost 31.12.2022	1 650 665
Samlede avskrivninger, nedskrivninger og reverseringer av nedskrivninger 31.12.2022	(5 825)
Balanseført verdi 31.12.2022	1 644 840



Avskrivninger, nedskrivninger og reverseringer av nedskrivninger i regnskapsåret (5 825)

Mer om varige driftsmidler/immaterielle eiendeler

Gjelder eiendom med bygg, samt kai/uteområde

Note 3 - Revisjon

Selskapet oppfyller kravene til fravalg revisor, og dette er valgt. Årsregnskapet er utarbeidet av autorisert regnskapsførerselskap.

Note 4 - Egenkapital

	Aksjekapital	Overkurs	Udekket tap	Sum
Egenkapital 01.01.2022	52 000	2 542 430	(2 600)	2 591 830
Årets resultat			(619 700)	(619 700)
Egenkapital 31.12.2022	52 000	2 542 430	(622 300)	1 972 130

Note 5 - Fordringer

Gjelder krav på innbetaling av selskapskapital. Alt er oppgjort pr januar 2022.

Andre fordringer 2022 gjelder tilgode merverdiavgift.

Note 6 - Bankinnskudd

Posten inneholder kun frie midler.

Note 7 - Aksjekapital og aksjonærer

Aksjeklasse	Antall aksjer	Pålydende	Bokført verdi
Ordinære aksjer	520	100,00	52 000,00
Sum	520		52 000,00

Akseieier	Antall aksjer	Eierandel	Aksjeklasse
Stiftelsen Kvalvåg Seilsenter	64	12,31%	Ordinære aksjer
Kebø Holding AS	44	8,46%	Ordinære aksjer
Javino Invest AS	40	7,69%	Ordinære aksjer
Lågeide Invest AS	40	7,69%	Ordinære aksjer
Bergen Venture AS	20	3,85%	Ordinære aksjer
Engelsen, Lillian Christine	20	3,85%	Ordinære aksjer
Høcom Norge AS	20	3,85%	Ordinære aksjer
Jago AS	20	3,85%	Ordinære aksjer
Jalani AS	20	3,85%	Ordinære aksjer
Johannessen, Ola Mathias	20	3,85%	Ordinære aksjer
Mangerud AS	20	3,85%	Ordinære aksjer
Nielsen, Per Høygaard	20	3,85%	Ordinære aksjer
Nordanger, Ragnhild Alexandra Engelsen	20	3,85%	Ordinære aksjer
Papavero AS	20	3,85%	Ordinære aksjer
Rasmussen, Eva Britt	20	3,85%	Ordinære aksjer
Rasmussen, Terje Paul	20	3,85%	Ordinære aksjer
Solheim, Jan Atle	20	3,85%	Ordinære aksjer
Sveo Invest AS	20	3,85%	Ordinære aksjer
Valland, Magnus	20	3,85%	Ordinære aksjer
Viendo AS	20	3,85%	Ordinære aksjer
Ellingsen, Tone Bente Johannessen	4	0,77%	Ordinære aksjer
Nordanger, Alexandra Engelsen	4	0,77%	Ordinære aksjer
Nordanger, Kristina Engelsen	4	0,77%	Ordinære aksjer
Totalt antall aksjer	520	100,00%	



Note 8 - Antall årsverk

Selskapet har ikke hatt noen årsverk sysselsatt i regnskapsåret.

Note 9 - Lån og sikkerhetsstillelse til ledende personer

Selskapet har ikke gitt lån eller sikkerhetsstillelse til ledende personer, aksjeeiere med videre.