



ÅRSREGNSKAPET FOR REGNSKAPSÅRET 2017 - GENERELL INFORMASJON

Enheten

Organisasjonsnummer: 990 815 682
Organisasjonsform: Aksjeselskap
Foretaksnavn: ALTI-EL AS
Forretningsadresse: Skrimveien 10
3615 KONGSBERG

Regnskapsår

Årsregnskapets periode: 01.01.2017 - 31.12.2017

Konsern

Morselskap i konsern: Nei

Regnskapsregler

Regler for små foretak benyttet: Ja
Benyttet ved utarbeidelsen av årsregnskapet til selskapet: Regnskapslovens alminnelige regler

Årsregnskapet fastsatt av kompetent organ

Bekreftet av representant for selskapet: Knut Ivar Aasen
Dato for fastsettelse av årsregnskapet: 27.06.2018

Grunnlag for avgivelse

År 2017: Årsregnskapet er elektronisk innlevert
År 2016: Tall er hentet fra elektronisk innlevert årsregnskap fra 2017

Det er ikke krav til at årsregnskapet m.v. som sendes til Regnskapsregisteret er undertegnet. Kontrollen på at dette er utført ligger hos revisor/enhetens øverste organ. Sikkerheten ivaretas ved at innsender har rolle/rettighet for innsending av årsregnskapet via Altinn, og ved at det bekreftes at årsregnskapet er fastsatt av kompetent organ.

Brønnøysundregistrene, 23.07.2019



Resultatregnskap

Beløp i: NOK	Note	2017	2016
RESULTATREGNSKAP			
Inntekter			
Salgsinntekt		20 176 480	15 026 976
Annen driftsinntekt		245 814	307 598
Sum inntekter		20 422 294	15 334 573
Kostnader			
Varekostnad		8 550 122	6 072 338
Lønnskostnad	4, 5	8 003 418	6 334 830
Avskrivning på varige driftsmidler og immaterielle eiendeler	7	55 388	128 529
Nedskrivning av varige driftsmidler og immaterielle eiendeler	7		
Annen driftskostnad	4	2 303 790	1 921 551
Sum kostnader		18 912 718	14 457 248
Driftsresultat		1 509 576	877 326
Finansinntekter og finanskostnader			
Annen renteinntekt		4 988	8 003
Sum finansinntekter		4 988	8 003
Annen rentekostnad		84 644	86 111
Sum finanskostnader		84 644	86 111
Netto finans		-79 656	-78 109
Ordinært resultat før skattekostnad		1 429 920	799 217
Skattekostnad på ordinært resultat	3	348 365	180 935
Ordinært resultat etter skattekostnad		1 081 555	618 282
Årsresultat	9	1 081 555	618 282
Årsresultat etter minoritetsinteresser		1 081 555	618 282
Totalresultat		1 081 555	618 282
Overføringer og disponeringer			



Resultatregnskap

Beløp i: NOK	Note	2017	2016
Overføringer til/fra annen egenkapital		1 081 555	618 282
Sum overføringer og disponeringer	9	1 081 555	618 282



Balanse

Beløp i: NOK	Note	2017	2016
BALANSE - EIENDELER			
Anleggsmidler			
Immaterielle eiendeler			
Utsatt skattefordel	3		
Varige driftsmidler			
Tomter, bygninger og annen fast eiendom	8	1 934 163	1 970 439
Driftsløsøre, inventar, verktøy, kontormaskiner og lignende	8	221 461	299 484
Sum varige driftsmidler	7	2 155 624	2 269 923
Sum anleggsmidler		2 155 624	2 269 923
Omløpsmidler			
Varer			
Sum varer		234 079	196 017
Fordringer			
Kundefordringer		3 028 848	1 898 591
Andre fordringer		403 171	241 363
Sum fordringer		3 432 020	2 139 954
Bankinnskudd, kontanter og lignende			
Bankinnskudd, kontanter og lignende	6	3 112 283	2 333 518
Sum bankinnskudd, kontanter og lignende		3 112 283	2 333 518
Sum omløpsmidler		6 778 382	4 669 488
SUM EIENDELER		8 934 007	6 939 411
BALANSE - EGENKAPITAL OG GJELD			
Egenkapital			
Innskutt egenkapital			
Selskapskapital	2	55 000	55 000
Overkurs		1 500	1 500



Balanse

Beløp i: NOK	Note	2017	2016
Sum innskutt egenkapital		56 500	56 500
Opptjent egenkapital			
Annen egenkapital		2 579 581	1 498 026
Sum opptjent egenkapital		2 579 581	1 498 026
Sum egenkapital	9	2 636 081	1 554 526
Gjeld			
Langsiktig gjeld			
Utsatt skatt	3	64 195	47 693
Sum avsetninger for forpliktelser		64 195	47 693
Annen langsiktig gjeld			
Gjeld til kredittinstitusjoner	8	2 143 131	2 511 881
Sum annen langsiktig gjeld		2 143 131	2 511 881
Sum langsiktig gjeld		2 207 326	2 559 574
Kortsiktig gjeld			
Leverandørgjeld		1 605 677	996 744
Betalbar skatt	3	331 863	133 242
Skyldige offentlige avgifter	6	1 101 186	743 812
Annen kortsiktig gjeld		1 051 873	951 514
Sum kortsiktig gjeld		4 090 599	2 825 311
Sum gjeld		6 297 925	5 384 885
SUM EGENKAPITAL OG GJELD		8 934 007	6 939 411



Statsautoriserte revisorer
Ernst & Young AS
Hermann Foss gate 4, NO-3611 Kongsberg

Foretaksregisteret: NO 976 389 387 MVA
Tlf: +47 24 00 24 00
Fax: +47 32 73 08 05
www.ey.no
Medlemmer av Den norske revisorforening

UAVHENGIG REVISORS BERETNING

Til generalforsamlingen i Alti-EL AS

Uttalelse om revisjonen av årsregnskapet

Konklusjon

Vi har revidert årsregnskapet for Alti-EL AS som viser et overskudd på kr. 1.081.555. Årsregnskapet består av balanse per 31. desember 2017, resultatregnskap for regnskapsåret avsluttet per denne datoen og en beskrivelse av vesentlige anvendte regnskapsprinsipper og andre noteopplysninger.

Etter vår mening er årsregnskapet avgitt i samsvar med lov og forskrifter og gir et rettviseende bilde av selskapets finansielle stilling per 31. desember 2017 og av dets resultater for regnskapsåret avsluttet per denne datoen i samsvar med regnskapslovens regler og god regnskapsskikk i Norge.

Grunnlag for konklusjonen

Vi har gjennomført revisjonen i samsvar med lov, forskrift og god revisjonsskikk i Norge, herunder de internasjonale revisjonsstandardene (ISA-ene). Våre oppgaver og plikter i henhold til disse standardene er beskrevet i avsnittet *Revisors oppgaver og plikter ved revisjonen av årsregnskapet*. Vi er uavhengige av selskapet i samsvar med de relevante etiske kravene i Norge knyttet til revisjon slik det kreves i lov og forskrift. Vi har også overholdt våre øvrige etiske forpliktelser i samsvar med disse kravene. Etter vår oppfatning er innhentet revisjonsbevis tilstrekkelig og hensiktsmessig som grunnlag for vår konklusjon.

Ledelsens ansvar for årsregnskapet

Styret og daglig leder (ledelsen) er ansvarlig for å utarbeide årsregnskapet i samsvar med lov og forskrifter, herunder for at det gir et rettviseende bilde i samsvar med regnskapslovens regler og god regnskapsskikk i Norge. Ledelsen er også ansvarlig for slik intern kontroll som den finner nødvendig for å kunne utarbeide et årsregnskap som ikke inneholder vesentlig feilinformasjon, verken som følge av misligheter eller feil.

Ved utarbeidelsen av årsregnskapet må ledelsen ta standpunkt til selskapets evne til fortsatt drift og opplyse om forhold av betydning for fortsatt drift. Forutsetningen om fortsatt drift skal legges til grunn for årsregnskapet med mindre ledelsen enten har til hensikt å avvike selskapet eller legge ned virksomheten, eller ikke har noe annet realistisk alternativ.

Revisors oppgaver og plikter ved revisjonen av årsregnskapet

Vårt mål er å oppnå betryggende sikkerhet for at årsregnskapet som helhet ikke inneholder vesentlig feilinformasjon, verken som følge av misligheter eller feil, og å avgi en revisjonsberetning som inneholder vår konklusjon. Betryggende sikkerhet er en høy grad av sikkerhet, men ingen garanti for at en revisjon utført i samsvar med lov, forskrift og god revisjonsskikk i Norge, herunder ISA-ene, alltid vil avdekke vesentlig feilinformasjon. Feilinformasjon kan skyldes misligheter eller feil og er å anse som vesentlig dersom den enkeltvis eller samlet med rimelighet kan forventes å påvirke de økonomiske beslutningene som brukerne foretar på grunnlag av årsregnskapet.

Som del av en revisjon i samsvar med lov, forskrift og god revisjonsskikk i Norge, herunder ISA-ene, utøver vi profesjonelt skjønn og utviser profesjonell skepsis gjennom hele revisjonen. I tillegg:

- ▶ identifiserer og anslår vi risikoen for vesentlig feilinformasjon i årsregnskapet, enten det skyldes misligheter eller feil. Vi utformer og gjennomfører revisjonshandlinger for å håndtere slike risikoen, og innhenter revisjonsbevis som er tilstrekkelig og hensiktsmessig som grunnlag for vår konklusjon. Risikoen for at vesentlig feilinformasjon som følge av misligheter ikke blir avdekket, er høyere enn for feilinformasjon som skyldes feil, siden misligheter kan innebære samarbeid, forfalskning, bevisste utelatelser, uriktige fremstillinger eller overstyring av intern kontroll;
- ▶ opparbeider vi oss en forståelse av den interne kontrollen som er relevant for revisjonen, for å utforme revisjonshandlinger som er hensiktsmessige etter omstendighetene, men ikke for å gi uttrykk for en mening om effektiviteten av selskapets interne kontroll;



Building a better
working world

- ▶ vurderer vi om de anvendte regnskapsprinsippene er hensiktsmessige og om regnskapsestimaterne og tilhørende noteopplysninger utarbeidet av ledelsen er rimelige;
- ▶ konkluderer vi på om ledelsens bruk av fortsatt drift-forutsetningen er hensiktsmessig, og, basert på innhentede revisjonsbevis, hvorvidt det foreligger vesentlig usikkerhet knyttet til hendelser eller forhold som kan skape betydelig tvil om selskapets evne til fortsatt drift. Dersom vi konkluderer med at det foreligger vesentlig usikkerhet, kreves det at vi i revisjonsberetningen henleder oppmerksomheten på tilleggsopplysningene i årsregnskapet. Hvis slike tilleggsopplysninger ikke er tilstrekkelige, må vi modifisere vår konklusjon. Våre konklusjoner er basert på revisjonsbevis innhentet frem til datoen for revisjonsberetningen. Etterfølgende hendelser eller forhold kan imidlertid medføre at selskapets evne til fortsatt drift ikke lenger er til stede;
- ▶ vurderer vi den samlede presentasjonen, strukturen og innholdet i årsregnskapet, inkludert tilleggsopplysningene, og hvorvidt årsregnskapet gir uttrykk for de underliggende transaksjonene og hendelsene på en måte som gir et rettviseende bilde.


Vi kommuniserer med styret blant annet om det planlagte omfanget av revisjonen, tidspunktet for vårt revisjonsarbeid og eventuelle vesentlige funn i vår revisjon, herunder vesentlige svakheter i den interne kontrollen som vi avdekker gjennom vårt arbeid.

Uttalelse om øvrige lovmessige krav

Konklusjon om registrering og dokumentasjon

Basert på vår revisjon av årsregnskapet som beskrevet ovenfor, og kontrollhandlinger vi har funnet nødvendige i henhold til internasjonal standard for attestasjonsoppdrag (ISAE) 3000 «Attestasjonsoppdrag som ikke er revisjon eller forenklet revisorkontroll av historisk finansiell informasjon», mener vi at ledelsen har oppfylt sin plikt til å sørge for ordentlig og oversiktlig registrering og dokumentasjon av selskapets regnskapsopplysninger i samsvar med lov og god bokførings praksis i Norge.

Kongsberg, 27. juni 2018
ERNST & YOUNG AS



Tørje Langedok
statsautorisert revisor





Resultatregnskap			
Alti-El AS			
Driftsinntekter og driftskostnader	Note	2017	2016
Salgsinntekt		20 176 480	15 026 976
Annen driftsinntekt		245 814	307 598
Sum driftsinntekter		20 422 294	15 334 573
Varekostnad		8 550 122	6 072 338
Lønnskostnad	4, 5	8 003 418	6 334 830
Avskrivning av driftsmidler og immaterielle eiendeler	7	55 388	128 529
Annen driftskostnad	4	2 303 790	1 921 551
Sum driftskostnader		18 912 718	14 457 248
Driftsresultat		1 509 576	877 326
Finansinntekter og finanskostnader			
Annen renteinntekt		4 988	8 003
Annen rentekostnad		84 644	86 111
Resultat av finansposter		-79 656	-78 109
Ordinært resultat før skattekostnad		1 429 920	799 217
Skattekostnad på ordinært resultat	3	348 365	180 935
Ordinært resultat		1 081 555	618 282
Årsresultat	9	1 081 555	618 282
Overføringer			
Avsatt til annen egenkapital		1 081 555	618 282
Sum overføringer	9	1 081 555	618 282



Balanse			
Alti-El AS			
Eiendeler	Note	2017	2016
Anleggsmidler			
Varige driftsmidler			
Tomter, bygninger o.a. fast eiendom	8	1 934 163	1 970 439
Driftsløsøre, inventar o.a. utstyr	8	221 461	299 484
Sum varige driftsmidler	7	2 155 624	2 269 923
Finansielle anleggsmidler			
Sum anleggsmidler		2 155 624	2 269 923
Omløpsmidler			
Lager av varer og annen beholdning		234 079	196 017
Fordringer			
Kundefordringer		3 028 848	1 898 591
Andre kortsiktige fordringer		403 171	241 363
Sum fordringer		3 432 020	2 139 954
Investeringer			
Bankinnskudd, kontanter o.l.	6	3 112 283	2 333 518
Sum omløpsmidler		6 778 382	4 669 488
Sum eiendeler		8 934 007	6 939 411



Balanse			
Alti-El AS			
	Note	2017	2016
Egenkapital og gjeld			
Innskutt egenkapital			
Aksjekapital	2	55 000	55 000
Overkurs		1 500	1 500
Sum innskutt egenkapital		56 500	56 500
Opptjent egenkapital			
Annen egenkapital		2 579 581	1 498 026
Sum opptjent egenkapital		2 579 581	1 498 026
Sum egenkapital	9	2 636 081	1 554 526
Gjeld			
Avsetning for forpliktelser			
Utsatt skatt	3	64 195	47 693
Annen langsiktig gjeld			
Gjeld til kredittinstitusjoner	8	2 143 131	2 511 881
Sum annen langsiktig gjeld		2 143 131	2 511 881
Kortsiktig gjeld			
Leverandørgjeld		1 605 677	996 744
Betalbar skatt	3	331 863	133 242
Skyldig offentlige avgifter	6	1 101 186	743 812
Annen kortsiktig gjeld		1 051 873	951 514
Sum kortsiktig gjeld		4 090 599	2 825 311
Sum gjeld		6 297 925	5 384 885
Sum egenkapital og gjeld		8 934 007	6 939 411
 Peer Reidar Viken Bakke styreleder	Kongsberg Styret i Alti-El AS	 Knut Ivar Aasen styremedlem/daglig leder	 Ole Kristian Haugland styremedlem
Kongsberg 27.06.18			



Note 1 Regnskapsprinsipper

Årsregnskapet er satt opp i samsvar med regnskapsloven. Det er utarbeidet etter norske regnskapsstandarder.

Driftsinntekter og kostnader

Inntektsføring skjer etter opptjeningsprinsippet som normalt vil være leveringstidspunktet for varer og tjenester. Kostnader medtas etter sammenstillingsprinsippet, dvs. at kostnader medtas i samme periode som tilhørende inntekter inntektsføres.

Hovedregel for vurdering og klassifisering av eiendeler og gjeld

Eiendeler bestemt til varig eie eller bruk er klassifisert som anleggsmidler. Andre eiendeler er klassifisert som omløpsmidler. Fordringer som skal tilbakebetales innen et år er uansett klassifisert som omløpsmidler. Ved klassifisering av kortsiktig og langsiktig gjeld er analoge kriterier lagt til grunn.

Anleggsmidler vurderes til anskaffelseskost, men nedskrives til virkelig verdi når verdifallet forventes ikke å være forbigående. Anleggsmidler med begrenset økonomisk levetid avskrives planmessig. Langsiktig gjeld balanseføres til nominelt mottatt beløp på etableringstidspunktet.

Omløpsmidler vurderes til laveste av anskaffelseskost og virkelig verdi. Kortsiktig gjeld balanseføres til nominelt mottatt beløp på etableringstidspunktet.

Varige driftsmidler

Varige driftsmidler avskrives over forventet økonomisk levetid. Avskrivningene er som hovedregel fordelt lineært over antatt økonomisk levetid.

Varer

Varer er vurdert til det laveste av gjennomsnittlig anskaffelseskost og netto salgsverdi. For råvarer og varer i arbeid beregnes netto salgsverdi til salgsverdien av ferdig tilvirkede varer redusert for igjenværende tilvirkningskostnader og salgskostnader.

Fordringer

Kundefordringer og andre fordringer oppføres til pålydende etter fradrag for avsetning til forventet tap. Avsetning til tap gjøres på grunnlag av en individuell vurdering av de enkelte fordringene. I tillegg gjøres det for øvrige kundefordringer en uspesifisert avsetning for å dekke antatt tap.

Skatt

Skattekostnaden i resultatregnskapet omfatter både periodens betalbare skatt og endring i utsatt skatt. Utsatt skatt er beregnet med 23% (24% for 2016) på grunnlag av de midlertidige forskjeller som eksisterer mellom regnskapsmessige og skattemessige verdier, samt ligningsmessig underskudd til fremføring ved utgangen av regnskapsåret. Skatteøkende og skattereduserende midlertidige forskjeller som reverserer eller kan reversere i samme periode er utlignet og nettoført.

Note 2 Aksjonærer

Aksjekapitalen i Alti-El AS pr. 31.12 består av:

	Antall	Pålydende	Bokført
Ordinære aksjer	55 000	1,00	55 000
Sum	55 000		55 000

Eierstruktur

	Antall	Eierandel
Knut Ivar Aasen, styremedlem/ daglig leder	36 800	66,9%
Ole Kristian Haugland, styremedlem	18 200	33,1%
Totalt antall aksjer	55 000	100,0%

Utarbeidet av **BOOKKEEPER***

**Note 3 Skatt**

Årets skattekostnad	2017	2016
Resultatført skatt på ordinært resultat:		
Betalbar skatt	331 863	133 242
Endring i utsatt skatt	16 502	47 693
Skattekostnad ordinært resultat	348 365	180 935
Skattepliktig inntekt:		
Ordinært resultat før skatt	1 429 920	799 217
Permanente forskjeller	33 229	19 346
Endring i midlertidige forskjeller	-80 386	-196 668
Anvendelse av fremførbart underskudd		-88 929
Skattepliktig inntekt	1 382 763	532 966
Betalbar skatt i balansen:		
Betalbar skatt på årets resultat	331 863	133 242
Sum betalbar skatt i balansen	331 863	133 242

Skatteeffekten av midlertidige forskjeller og underskudd til fremføring som har gitt opphav til utsatt skatt og utsatte skattefordeler, spesifisert på typer av midlertidige forskjeller:

	2017	2016	Endring
Varige driftsmidler	294 108	256 620	-37 488
Fordringer	-15 000	-57 898	-42 898
Sum	279 108	198 722	-80 386
Akkumulert fremførbart underskudd	0	0	
Inngår ikke i beregningen av utsatt skatt	0	0	
Grunnlag for beregning av utsatt skatt	279 108	198 722	-80 386
Utsatt skatt (23 % / 24 %)	64 195	47 693	-16 502

I henhold til God regnskapsskikk for små foretak balanseføres ikke utsatt skattefordel.

Note 4 Lønnskostnader, antall ansatte, godtgjørelser, lån til ansatte m.m.

Lønnskostnader	2017	2016
Lønninger	6 651 717	5 599 230
Arbeidsgiveravgift	983 453	816 525
Pensjonskostnader	280 571	274 751
Andre ytelser	87 677	-355 675
Sum	8 003 418	6 334 830

Gjennomsnittlig antall årsverk: 15

Utarbeidet av **BOOKKEEPER***



Ytelser til ledende personer	Daglig leder	Styret
Lønn og godtgjørelser	668 983	0

Revisor

Honorar revisjon	42 000
Annen bistand	6 300
Totalt	48 300

Beløpene er oppgitt ekskl mva.

Note 5 Obligatorisk tjenstepensjon

Foretaket er pliktig til å ha tjenstepensjonsordning etter lov om obligatorisk tjenstepensjon, og har etablert pensjonsordning som tilfredsstiller kravene i denne lov.

Note 6 Bundne midler

I posten bankinnskudd inngår konto for bundne skattetreksmidler med kr 243 003 pr 31.12. Skyldig skattetrekk pr 31.12 utgjorde kr -239 882.

Note 7 Anleggsmidler

	Bygninger, Driftsløsøre brakker o.l	,biler, inventar	Tomt	Sum
Anskaffelseskost pr. 01.01.17	1 365 733	560 888	885 000	2 811 621
+ Tilgang kjøpte anleggsmidler		181 087		181 087
- Avgang i året		400 000		400 000
= Anskaffelseskost 31.12.17	1 365 733	341 975	885 000	2 592 708
Akkumulerte avskrivninger 31.12.17	316 570	120 513		437 083
= Bokført verdi 31.12.17	1 049 163	221 462	885 000	2 155 625
Årets ordinære avskrivninger	36 276	19 112		55 388
Økonomisk levetid	10-50 år	5-8 år		

Note 8 Langsiktig gjeld

Selskapets gjeld som forfaller mer enn 5 år frem i tid utgjør kr 1 543 000 kr.

Gjeld sikret ved pant er 2 143 131 kr.

Bokført verdi på pantsatte midler er 1 934 163 kr.

Utarbeidet av **BOOKKEEPER***



Note 9 Egenkapital

	Aksjekapital	Overkurs	Annen egenkapital	Sum egenkapital
Pr. 31.12.2016	55 000	1 500	1 498 026	1 554 526
Endringer ført mot EK			0	0
Pr. 01.01.2017	55 000	1 500	1 498 026	1 554 526
Årets resultat			1 081 555	1 081 555
Pr. 31.12.2017	55 000	1 500	2 579 581	2 636 081

Utarbeidet av **BOOKKEEPER***