



## ÅRSREGNSKAPET FOR REGNSKAPSÅRET 2024 - GENERELL INFORMASJON

### Enheten

Organisasjonsnummer: 917 330 514  
Organisasjonsform: Aksjeselskap  
Foretaksnavn: BIO-ME AS  
Forretningsadresse: Forskningsparken  
Gautstadalléen 21  
0349 OSLO

### Regnskapsår

Årsregnskapets periode: 01.01.2024 - 31.12.2024

### Konsern

Morselskap i konsern: Nei

### Regnskapsregler

Regler for små foretak benyttet: Ja  
Benyttet ved utarbeidelsen av årsregnskapet til selskapet: Regnskapslovens alminnelige regler

### Årsregnskapet fastsatt av kompetent organ

Bekreftet av representant for selskapet: Warren George Rubottom Flood  
Dato for fastsettelse av årsregnskapet: 27.06.2025

### Grunnlag for avgivelse

År 2024: Årsregnskapet er elektronisk innlevert  
År 2023: Tall er hentet fra elektronisk innlevert årsregnskap fra 2024

*Det er ikke krav til at årsregnskapet m.v. som sendes til Regnskapsregisteret er undertegnet. Kontrollen på at dette er utført ligger hos revisor/enhetens øverste organ. Sikkerheten ivaretas ved at innsender har rolle/rettighet for innsending av årsregnskapet via Altinn, og ved at det bekreftes at årsregnskapet er fastsatt av kompetent organ.*

Brønnøysundregistrene, 03.07.2025



## Resultatregnskap

Beløp i: NOK	Note	2024	2023
<b>RESULTATREGNSKAP</b>			
<b>Inntekter</b>			
Salgsinntekt		3 609 359	2 589 916
Tilskudd	1	5 569 748	4 762 773
<b>Sum inntekter</b>		<b>9 179 107</b>	<b>7 352 689</b>
<b>Kostnader</b>			
Varekostnad		1 084 129	841 262
Lønnskostnad	2	11 819 419	10 125 017
Avskrivning av driftsmidler	3	80 544	70 412
Nedskrivning av varige driftsmidler og immaterielle eiendeler	3		
Annen driftskostnad		4 976 621	6 516 643
<b>Sum kostnader</b>		<b>17 960 714</b>	<b>17 553 334</b>
<b>Driftsresultat</b>		<b>-8 781 607</b>	<b>-10 200 645</b>
<b>Finansinntekter og finanskostnader</b>			
Annen renteinntekt		50 703	68 058
Annen finansinntekt		138 707	142 871
<b>Sum finansinntekter</b>		<b>189 410</b>	<b>210 929</b>
Annen rentekostnad		211 700	170 890
Annen finanskostnad		161 872	65 618
<b>Sum finanskostnader</b>		<b>373 572</b>	<b>236 508</b>
<b>Netto finans</b>		<b>-184 161</b>	<b>-25 579</b>
<b>Resultat før skattekostnad</b>		<b>-8 965 768</b>	<b>-10 226 224</b>
Skattekostnad på resultat	5		
<b>Årsresultat</b>		<b>-8 965 768</b>	<b>-10 226 224</b>
<b>Årsresultat etter minoritetsinteresser</b>		<b>-8 965 768</b>	<b>-10 226 224</b>
<b>Totalresultat</b>		<b>-8 965 768</b>	<b>-10 226 224</b>



## Resultatregnskap

<b>Beløp i: NOK</b>	<b>Note</b>	<b>2024</b>	<b>2023</b>
<b>Overføringer og disponeringer</b>			
Udekket tap		-1 134 333	
Overført fra annen egenkapital		-584 768	
Overført fra overkurs		-7 246 668	-10 226 224
<b>Sum overføringer og disponeringer</b>	<b>4</b>	<b>-8 965 768</b>	<b>-10 226 224</b>



### Balanse

Beløp i: NOK	Note	2024	2023
<b>BALANSE - EIENDELER</b>			
<b>Anleggsmidler</b>			
<b>Immaterielle eiendeler</b>			
Utsatt skattefordel	5		
<b>Varige driftsmidler</b>			
Maskiner og anlegg	3	5 465	24 257
Driftsløsøre, inventar o.a. utstyr	3	164 947	226 699
<b>Sum varige driftsmidler</b>		<b>170 412</b>	<b>250 956</b>
<b>Sum anleggsmidler</b>		<b>170 412</b>	<b>250 956</b>
<b>Omløpsmidler</b>			
<b>Varer</b>			
<b>Sum varer</b>		<b>1 552 683</b>	<b>1 240 025</b>
<b>Fordringer</b>			
Kundefordringer		1 820 159	820 464
Andre kortsiktige fordringer		2 234 110	2 550 407
<b>Sum fordringer</b>		<b>4 054 269</b>	<b>3 370 872</b>
<b>Bankinnskudd, kontanter og lignende</b>			
Bankinnskudd, kontanter o.l.	6	2 920 756	3 378 094
<b>Sum bankinnskudd, kontanter og lignende</b>		<b>2 920 756</b>	<b>3 378 094</b>
<b>Sum omløpsmidler</b>		<b>8 527 708</b>	<b>7 988 990</b>
<b>SUM EIENDELER</b>		<b>8 698 120</b>	<b>8 239 947</b>
<b>BALANSE - EGENKAPITAL OG GJELD</b>			
<b>Egenkapital</b>			
<b>Innskutt egenkapital</b>			
Aksjekapital		449 502	412 378
Beholdning av egne aksjer		-1 913	-1 913



## Balanse

<b>Beløp i: NOK</b>	<b>Note</b>	<b>2024</b>	<b>2023</b>
Overkurs			1 715 326
Ikke registrert kapitalforhøyelse		4 029 700	
Annen innskutt egenkapital			584 768
<b>Sum innskutt egenkapital</b>		<b>4 477 288</b>	<b>2 710 558</b>
<b>Opptjent egenkapital</b>			
Udekket tap		1 134 333	
<b>Sum opptjent egenkapital</b>		<b>-1 134 333</b>	
<b>Sum egenkapital</b>	4	<b>3 342 955</b>	<b>2 710 558</b>
<b>Gjeld</b>			
<b>Langsiktig gjeld</b>			
Utsatt skatt	5		
<b>Annen langsiktig gjeld</b>			
Øvrig langsiktig gjeld	7	1 750 000	2 370 300
<b>Sum annen langsiktig gjeld</b>		<b>1 750 000</b>	<b>2 370 300</b>
<b>Sum langsiktig gjeld</b>		<b>1 750 000</b>	<b>2 370 300</b>
<b>Kortsiktig gjeld</b>			
Leverandørgjeld		377 712	854 574
Betalbar skatt	5		
Skyldig offentlige avgifter		467 900	636 111
Annen kortsiktig gjeld		2 759 554	1 668 404
<b>Sum kortsiktig gjeld</b>		<b>3 605 165</b>	<b>3 159 088</b>
<b>Sum gjeld</b>		<b>5 355 165</b>	<b>5 529 388</b>
<b>SUM EGENKAPITAL OG GJELD</b>		<b>8 698 120</b>	<b>8 239 947</b>



## Brønnøysundregistrene

### ÅRSREGNSKAP FOR REGNSKAPSÅRET 2024 - GENERELL INFORMASJON

Journalnummer: 2025 613515

#### Enheten

Organisasjonsnummer: 917 330 514  
Organisasjonsform: Aksjeselskap  
Foretaksnavn: BIO-ME AS  
Forretningsadresse: Forskningsparken  
Gautstadalléen 21  
0349 OSLO

#### Regnskapsår

Årsregnskapets periode: 01.01.2024 - 31.12.2024

#### Konsern

Morselskap i konsern: Nei

#### Regnskapsregler

Regler for små foretak benyttet: Ja  
Benyttet ved utarbeidelsen av  
årsregnskapet til selskapet: Regnskapslovens alminnelige regler

#### Årsregnskapet fastsatt av kompetent organ

Bekreftet av representant for selskapet: Warren George Rubottom Flood  
Dato for fastsettelse av årsregnskapet: 27.06.2025

#### Grunnlag for avgivelse

År 2024: Årsregnskap er elektronisk innlevert.  
År 2023: Tall er hentet fra elektronisk innlevert årsregnskap fra 2024.

*Det er ikke krav til at årsregnskapet m.v. som sendes til Regnskapsregisteret er undertegnet. Kontrollen på at dette er utført ligger hos revisor/enhetens øverste organ. Sikkerheten ivaretas ved at innsender har rolle/rettighet for innsending av årsregnskapet via Altinn, og ved at det bekreftes at årsregnskapet er fastsatt av kompetent organ.*

Brønnøysundregistrene, 02.07.2025



Organisasjonsnr: 917 330 514  
BIO-ME AS

## RESULTATREGNSKAP

Beløp i: NOK	Note	2024	2023
<b>RESULTATREGNSKAP</b>			
<b>Inntekter</b>			
Salgsinntekt		3 609 359	2 589 916
Tilskudd	1	5 569 748	4 762 773
<b>Sum inntekter</b>		<b>9 179 107</b>	<b>7 352 689</b>
<b>Kostnader</b>			
Varekostnad		1 084 129	841 262
Lønnskostnad	2	11 819 419	10 125 017
Avskrivning av driftsmidler	3	80 544	70 412
Nedskrivning av varige driftsmidler og immaterielle eiendeler	3		
Annen driftskostnad		4 976 621	6 516 643
<b>Sum kostnader</b>		<b>17 960 714</b>	<b>17 553 334</b>
<b>Driftsresultat</b>		<b>-8 781 607</b>	<b>-10 200 645</b>
<b>Finansinntekter og finanskostnader</b>			
Annen renteinntekt		50 703	68 058
Annen finansinntekt		138 707	142 871
<b>Sum finansinntekter</b>		<b>189 410</b>	<b>210 929</b>
Annen rentekostnad		211 700	170 890
Annen finanskostnad		161 872	65 618
<b>Sum finanskostnader</b>		<b>373 572</b>	<b>236 508</b>
<b>Netto finans</b>		<b>-184 161</b>	<b>-25 579</b>
<b>Resultat før skattekostnad</b>		<b>-8 965 768</b>	<b>-10 226 224</b>
Skattekostnad på resultat	5		
<b>Årsresultat</b>		<b>-8 965 768</b>	<b>-10 226 224</b>
<b>Årsresultat etter minoritetsinteresser</b>		<b>-8 965 768</b>	<b>-10 226 224</b>
<b>Totalresultat</b>		<b>-8 965 768</b>	<b>-10 226 224</b>
<b>Overføringer og disponeringer</b>			
Udekket tap		-1 134 333	
Overført fra annen egenkapital		-584 768	
Overført fra overkurs		-7 246 668	-10 226 224
<b>Sum overføringer og disponeringer</b>	4	<b>-8 965 768</b>	<b>-10 226 224</b>



Organisasjonsnr: 917 330 514  
BIO-ME AS

## BALANSE

**Beløp i: NOK** **Note** **2024** **2023**

### BALANSE - EIENDELER

#### Anleggsmidler

##### Immaterielle eiendeler

Utsatt skattefordel 5

##### Varige driftsmidler

Maskiner og anlegg 3 5 465 24 257

Driftsløsøre, inventar o.  
a. utstyr 3 164 947 226 699

**Sum varige driftsmidler 170 412 250 956**

**Sum anleggsmidler 170 412 250 956**

#### Omløpsmidler

##### Varer

**Sum varer 1 552 683 1 240 025**

##### Fordringer

Kundefordringer 1 820 159 820 464

Andre kortsiktige  
fordringer 2 234 110 2 550 407

**Sum fordringer 4 054 269 3 370 872**

##### Bankinnskudd, kontanter og lignende

Bankinnskudd, kontanter o.  
l. 6 2 920 756 3 378 094

**Sum bankinnskudd,  
kontanter og lignende 2 920 756 3 378 094**

**Sum omløpsmidler 8 527 708 7 988 990**

**SUM EIENDELER 8 698 120 8 239 947**

### BALANSE - EGENKAPITAL OG GJELD

#### Egenkapital

##### Innskutt egenkapital

Aksjekapital 449 502 412 378

Beholdning av egne aksjer -1 913 -1 913

Overkurs 1 715 326

Ikke registrert  
kapitalforhøyelse 4 029 700

Annen innskutt egenkapital 584 768

**Sum innskutt egenkapital 4 477 288 2 710 558**

##### Opptjent egenkapital



Udekket tap		1 134 333	
Sum opptjent egenkapital		-1 134 333	
<b>Sum egenkapital</b>	<b>4</b>	<b>3 342 955</b>	<b>2 710 558</b>
<b>Gjeld</b>			
<b>Langsiktig gjeld</b>			
Utsatt skatt	5		
<b>Annen langsiktig gjeld</b>			
Øvrig langsiktig gjeld	7	1 750 000	2 370 300
<b>Sum annen langsiktig gjeld</b>		<b>1 750 000</b>	<b>2 370 300</b>
<b>Sum langsiktig gjeld</b>		<b>1 750 000</b>	<b>2 370 300</b>
<b>Kortsiktig gjeld</b>			
Leverandørgjeld		377 712	854 574
Betalbar skatt	5		
Skyldig offentlige avgifter		467 900	636 111
Annen kortsiktig gjeld		2 759 554	1 668 404
<b>Sum kortsiktig gjeld</b>		<b>3 605 165</b>	<b>3 159 088</b>
<b>Sum gjeld</b>		<b>5 355 165</b>	<b>5 529 388</b>
<b>SUM EGENKAPITAL OG GJELD</b>		<b>8 698 120</b>	<b>8 239 947</b>



Organisasjonsnr: 917 330 514  
BIO-ME AS

NOTEOPPLYSNINGER - SELSKAP - alle poster oppgitt i hele tall

Note  
2

Antall årsverk i regnskapsåret  
10.00

Sum Beløp

Balanseført verdi 31.12. Varige driftsmidler Immaterielle eiend.

**Konsernregnskap**

Morselskapet sitt navn

Forretningskontor for morselskapet

Begrunnelse for at datterselskap er utelatt fra konsolideringen

Samlet beløp - tilknyttet selskap Årets Fjorårets

Samlet beløp - foretak i samme konsern Årets Fjorårets

Samlet beløp - foretak i samme konsern Årets Fjorårets

Samlet beløp - felles kontrollert virksomhet Årets Fjorårets

Pantstillelse Beløp

Beholdning av egne aksjer Antall Pålydende Andel av aksjek.



Til generalforsamlingen i  
**Bio-Me AS**

## UAVHENGIG REVISORS BERETNING

### Konklusjon

Vi har revidert Bio-Me AS' årsregnskap som viser et underskudd på kr 8 965 768. Årsregnskapet består av balanse per 31. desember 2024, resultatregnskap for regnskapsåret avsluttet per denne datoen og noter til årsregnskapet, herunder et sammendrag av viktige regnskapsprinsipper.

Etter vår mening

- oppfyller årsregnskapet gjeldende lovkrav, og
- gir årsregnskapet et rettviseende bilde av selskapets finansielle stilling per 31. desember 2024 og av dets resultat for regnskapsåret avsluttet per denne datoen i samsvar med regnskapslovens regler og god regnskapsskikk i Norge.

### Grunnlag for konklusjonen

Vi har gjennomført revisjonen i samsvar med de internasjonale revisjonsstandardene International Standards on Auditing (ISA-ene). Våre oppgaver og plikter i henhold til disse standardene er beskrevet nedenfor under Revisors oppgaver og plikter ved revisjonen av årsregnskapet. Vi er uavhengige av selskapet slik det kreves i lov, forskrift og International Code of Ethics for Professional Accountants (inkludert internasjonale uavhengighetsstandarder) utstedt av the International Ethics Standards Board for Accountants (IESBA-reglene), og vi har overholdt våre øvrige etiske forpliktelser i samsvar med disse kravene. Innhentet revisjonsbevis er etter vår vurdering tilstrekkelig og hensiktsmessig som grunnlag for vår konklusjon.

### Ledelsens ansvar for årsregnskapet

Ledelsen er ansvarlig for å utarbeide årsregnskapet og for at det gir et rettviseende bilde i samsvar med regnskapslovens regler og god regnskapsskikk i Norge. Ledelsen er også ansvarlig for slik intern kontroll som den finner nødvendig for å kunne utarbeide et årsregnskap som ikke inneholder vesentlig feilinformasjon, verken som følge av misligheter eller utilsiktede feil.

Ved utarbeidelsen av årsregnskapet må ledelsen ta standpunkt til selskapets evne til fortsatt drift og opplyse om forhold av betydning for fortsatt drift. Forutsetningen om fortsatt drift skal legges til grunn for årsregnskapet så lenge det ikke er sannsynlig at virksomheten vil bli avviklet.



Revisorgruppen

Revisorgruppen  
Akershus AS  
Postboks 335  
N-1411 Kolbotn

Besøksadresse:  
Rosenholm Campus  
Rosenholmveien 25

TF.: +47 66 81 79 00  
E-post: akershus@rg.no

Foretaksregisteret  
NO 967 604 364 MVA

www.rg.no

Medlem av UHY International, en sammenslutning av uavhengige revisjons- og konsultentselskaper



Dette dokumentet er signert med PAdES-formatet (PDF Advanced Electronic Signatures) av Signicat. Dette sikrer dokumentet og dets vedlegg mot endringer etter signering.

Statsautoriserte  
revisorer

SIGNICAT



## Revisors oppgaver og plikter ved revisjonen av årsregnskapet

Vårt mål er å oppnå betryggende sikkerhet for at årsregnskapet som helhet ikke inneholder vesentlig feilinformasjon, verken som følge av misligheter eller utilsiktede feil, og å avgi en revisjonsberetning som inneholder vår konklusjon. Betyggende sikkerhet er en høy grad av sikkerhet, men ingen garanti for at en revisjon utført i samsvar med ISA-ene, alltid vil avdekke vesentlig feilinformasjon. Feilinformasjon kan oppstå som følge av misligheter eller utilsiktede feil. Feilinformasjon er å anse som vesentlig dersom den enkeltvis eller samlet med rimelighet kan forventes å påvirke de økonomiske beslutningene som brukerne foretar på grunnlag av årsregnskapet.

For videre beskrivelse av revisors oppgaver og plikter vises det til <https://www.revisorforeningen.no/revisjonsberetninger>

Trollåsen, 17. juni 2025  
**Revisorgruppen Akershus AS**

Håkon Mæland  
Statsautorisert revisor

Dokumentet er elektronisk signert.



## Elektronisk signatur

*Signert av*

**Mæland, Håkon**



*Dato og tid (UTC+01:00) Central European Time (Berlin) (DD.MM.YYYY HH:MM:SS)*

20.06.2025 10:42:10

*Signaturmetode*

Norwegian BankID

Dette dokumentet er signert med elektronisk signatur. En elektronisk signatur er juridisk forpliktende på samme måte som en håndskrevet signatur på papir. Denne siden er lagt til dokumentet for å vise grunnleggende informasjon om signaturen(e), og på de følgende sidene kan du lese dokumentet som er signert. Vedlagt finnes også en PDF med signaturdetaljer, og en XML-fil med innholdet i den elektroniske signaturen(e). Vedleggene kan brukes for å verifisere gyldigheten av dokumentets signatur ved behov.



### RESULTATREGNSKAP

#### BIO-ME AS

DRIFTSINTEKTER OG DRIFTSKOSTNADER	Note	2024	2023
Salgsinntekt		3 609 359	2 589 916
Tilskudd	1	5 569 748	4 762 773
<b>Sum driftsinntekter</b>		<b>9 179 107</b>	<b>7 352 689</b>
Varekostnad		1 084 129	841 262
Lønnskostnad	2	11 819 419	10 125 017
Avskrivning av driftsmidler	3	80 544	70 412
Annen driftskostnad		4 976 621	6 516 643
<b>Sum driftskostnader</b>		<b>17 960 714</b>	<b>17 553 334</b>
<b>Driftsresultat</b>		<b>-8 781 607</b>	<b>-10 200 645</b>
<b>FINANSINTEKTER OG FINANSKOSTNADER</b>			
Annen renteinntekt		50 703	68 058
Annen finansinntekt		138 707	142 871
Annen rentekostnad		211 700	170 890
Annen finanskostnad		161 872	65 618
<b>Resultat av finansposter</b>		<b>-184 161</b>	<b>-25 579</b>
<b>Årsresultat</b>		<b>-8 965 768</b>	<b>-10 226 224</b>
<b>OVERFØRINGER</b>			
Overført til udekket tap		1 134 333	0
Overført fra annen egenkapital		584 768	0
Overført fra overkurs		-7 246 668	-10 226 224
<b>Sum overføringer</b>	4	<b>-8 965 768</b>	<b>-10 226 224</b>



### BALANSE

BIO-ME AS

EIENDELER	Note	2024	2023
<b>ANLEGGSMIDLER</b>			
<b>VARIGE DRIFTSMIDLER</b>			
Maskiner og anlegg	3	5 465	24 257
Driftsløsøre, inventar o.a. utstyr	3	164 947	226 699
<b>Sum varige driftsmidler</b>		<b>170 412</b>	<b>250 956</b>
<b>Sum anleggsmidler</b>		<b>170 412</b>	<b>250 956</b>
<b>OMLØPSMIDLER</b>			
Lager av varer og annen beholdning		1 552 683	1 240 025
<b>FORDRINGER</b>			
Kundefordringer		1 820 159	820 464
Andre kortsiktige fordringer		2 234 110	2 550 407
<b>Sum fordringer</b>		<b>4 054 269</b>	<b>3 370 872</b>
<b>INVESTERINGER</b>			
Bankinnskudd, kontanter o.l.	6	2 920 756	3 378 094
<b>Sum omløpsmidler</b>		<b>8 527 708</b>	<b>7 988 990</b>
<b>Sum eiendeler</b>		<b>8 698 120</b>	<b>8 239 947</b>

BIO-ME AS

SIDE 2



## BALANSE

BIO-ME AS

EGENKAPITAL OG GJELD	Note	2024	2023
<b>EGENKAPITAL</b>			
<b>INNSKUTT EGENKAPITAL</b>			
Aksjekapital		449 502	412 378
Egne aksjer		-1 913	-1 913
Overkurs		0	1 715 326
Annen innskutt egenkapital		0	584 768
Ikke registrert kapitalforhøyelse		4 029 700	0
<b>Sum innskutt egenkapital</b>		<b>4 477 288</b>	<b>2 710 558</b>
<b>OPPTJENT EGENKAPITAL</b>			
Udekket tap		-1 134 333	0
<b>Sum opptjent egenkapital</b>		<b>-1 134 333</b>	<b>0</b>
<b>Sum egenkapital</b>	<b>4</b>	<b>3 342 955</b>	<b>2 710 558</b>
<b>GJELD</b>			
<b>ANNEN LANGSIKTIG GJELD</b>			
Øvrig langsiktig gjeld	7	1 750 000	2 370 300
<b>Sum annen langsiktig gjeld</b>		<b>1 750 000</b>	<b>2 370 300</b>
<b>KORTSIKTIG GJELD</b>			
Leverandørgjeld		377 712	854 574
Skyldig offentlige avgifter		467 900	636 111
Annen kortsiktig gjeld		2 759 554	1 668 404
<b>Sum kortsiktig gjeld</b>		<b>3 605 165</b>	<b>3 159 088</b>
<b>Sum gjeld</b>		<b>5 355 165</b>	<b>5 529 388</b>
<b>Sum egenkapital og gjeld</b>		<b>8 698 120</b>	<b>8 239 947</b>



**BALANSE**

**BIO-ME AS**  
16.06.2025  
Styret i Bio-Me AS

\_\_\_\_\_  
Carl Christian Gilhuus-Moe  
Styreleder

\_\_\_\_\_  
Sverre Christian Munck  
Styremedlem

\_\_\_\_\_  
Hilde Furberg  
Styremedlem

\_\_\_\_\_  
Anne Marie Duus Kristensen  
Styremedlem

\_\_\_\_\_  
Arne Christian Materna  
Styremedlem

\_\_\_\_\_  
Morten Ludvik Isaksen  
Styremedlem

\_\_\_\_\_  
Warren George Rubottom Flood  
Daglig leder



## Regnskapsprinsipper

Årsregnskapet er satt opp i samsvar med regnskapsloven og NRS 8 - God regnskapsskikk for små foretak.

## VALUTA

Pengeposter i utenlandsk valuta vurderes iht. kursen ved regnskapsårets slutt.

## DRIFTSINNTEKTER

Inntektsføring ved salg av varer skjer på leveringstidspunktet. Tjenester inntektsføres etter hvert som de leveres.

## SKATT

Skattekostnaden i resultatregnskapet omfatter både periodens betalbare skatt og endring i utsatt skatt. Utsatt skatt er beregnet med 22 % på grunnlag av de midlertidige forskjeller som eksisterer mellom regnskapsmessige og skattemessige verdier, samt ligningsmessig underskudd til fremføring ved utgangen av regnskapsåret. Skatteøkende og skattereduserende midlertidige forskjeller som reverserer eller kan reverseres i samme periode er utlignet og nettoført.

## KLASSIFISERING OG VURDERING AV ANLEGGSMIDLER

Anleggsmidler omfatter eiendeler bestemt til varig eie og bruk. Anleggsmidler er vurdert til anskaffelseskost. Varige driftsmidler balanseføres og avskrives over driftsmidlets økonomiske levetid. Varige driftsmidler nedskrives til gjenvinnbart beløp ved verdifall som forventes ikke å være forbigående. Gjenvinnbart beløp er det høyeste av netto salgsverdi og verdi i bruk. Verdi i bruk er nåverdi av fremtidige kontantstrømmer knyttet til eiendelen. Nedskrivningen reverseres når grunnlaget for nedskrivningen ikke lenger er til stede.

## KLASSIFISERING OG VURDERING AV OMLØPSMIDLER

Omløpsmidler og kortsiktig gjeld omfatter normalt poster som forfaller til betaling innen ett år etter balansedagen, samt poster som knytter seg til varekretsløpet. Omløpsmidler vurderes til laveste verdi av anskaffelseskost og virkelig verdi.

## VARER

Varer er vurdert til det laveste av anskaffelseskost og netto salgsverdi.

## FORDRINGER

Kundefordringer og andre fordringer oppføres til pålydende etter fradrag for avsetning til forventet tap. Avsetning til tap gjøres på grunnlag av en individuell vurdering av de enkelte fordringene.

## FORSKNING OG UTVIKLING

Selskapets kostnader til egen forskning og utvikling kostnadsføres.

## Note 1 Tilskudd

	2024	2023
Universitetet i Oslo	27 487	50 820
Norges Forskningsråd	-62 842	2 070 666
BIA	4 687 166	495 327
EU, forskudd	0	-1 433 769
EU-midler	0	1 724 800
Skattefunn	321 857	1 326 749
Nærings-PhD	596 080	528 181
<b>Sum tilskudd</b>	<b>5 569 748</b>	<b>4 762 774</b>



## Note 2 Lønnskostnader og antall årsverk

### LØNNSKOSTNADER

	2024	2023
Lønninger	9 652 247	8 586 560
Arbeidsgiveravgift	1 549 641	1 139 330
Pensjonskostnader	441 187	-3 525
Andre ytelser	176 345	402 652
<b>Sum</b>	<b>11 819 419</b>	<b>10 125 017</b>

Selskapet har i 2024 sysselsatt 10 årsverk.

Selskapet er pliktig til å ha tjenestepensjonsordning etter lov om obligatorisk tjenestepensjon. Selskapets pensjonsordninger tilfredsstiller kravene i denne lov.

## Note 3 Anleggsmidler

	Driftsløsøre, inventar ol.
Anskaffelseskost pr. 01.01.2024	346 088
<b>Anskaffelseskost 31.12.2024</b>	<b>346 088</b>
Av- og nedskrivninger pr. 01.01.2024	95 132
Årets ordinære avskrivninger	80 544
<b>Av- og nedskrivninger pr. 31.12.2024</b>	<b>175 676</b>
Bokført verdi 01.01.2024	250 956
Årets avskrivning og nedskrivning	80 544
<b>Bokført verdi 31.12.2024</b>	<b>170 412</b>
Avskrivningsplan	Lineær
Økonomisk levetid	3-5 år

## Note 4 Egenkapital

	Aksje- kapital	Egne aksjer	Overkurs	Annen Innskutt egenkapital forhøyelse	Ikke registrert kapital- forhøyelse	Udekket tap	Sum egen- kapital
Pr. 31.12.2023	412 378	-1 913	1 715 326	584 768	0	0	2 710 558
Kapitalforhøyelse 22.01.2024	37 123		5 531 342	0	0	0	5 568 465
Kapitalforhøyelse 07.11.2024	0		0	0	4 029 700	0	4 029 700
Årets resultat	0		-7 246 668	-584 768	0	-1 134 333	-8 965 768
<b>Pr 31.12.2024</b>	<b>449 502</b>	<b>-1 913</b>	<b>0</b>	<b>0</b>	<b>4 029 700</b>	<b>-1 134 333</b>	<b>3 342 955</b>

Styret, etter fullmakt fra generalforsamlingen, besluttet 7. november 2024 å foreta kapitalforhøyelse. Kapitalforhøyelsen er ikke registrert pr 31.12.2024.



## Note 5 Skatt

<b>Årets skattekostnad</b>	<b>2024</b>	<b>2023</b>
Resultatført skatt på ordinært resultat:		
Betalbar skatt	0	0
Endring i utsatt skattefordel	0	0
<b>Skattekostnad ordinært resultat</b>	<b>0</b>	<b>0</b>
Skattepliktig inntekt:		
Resultat før skatt	-8 965 768	-10 226 224
Permanente forskjeller	-241 101	0
Endring i midlertidige forskjeller	19 782	0
<b>Skattepliktig inntekt</b>	<b>-9 187 087</b>	<b>-10 226 224</b>
Betalbar skatt i balansen:		
Betalbar skatt på årets resultat	0	0
<b>Sum betalbar skatt i balansen</b>	<b>0</b>	<b>0</b>

Skatteeffekten av midlertidige forskjeller og underskudd til fremføring som har gitt opphav til utsatt skatt og utsatte skattefordeler, spesifisert på typer av midlertidige forskjeller

	<b>2024</b>	<b>2023</b>	<b>Endring</b>
Varige driftsmidler	-13 212	6 570	19 782
<b>Sum</b>	<b>-13 212</b>	<b>6 570</b>	<b>19 782</b>
Akkumulert fremførbart underskudd	-50 708 950	-41 521 863	9 187 087
Inngår ikke i beregningen av utsatt skatt	50 722 162	41 515 293	-9 206 869
<b>Utsatt skattefordel (22 %)</b>	<b>0</b>	<b>0</b>	<b>0</b>

I henhold til God regnskapsskikk for små foretak balanseføres ikke utsatt skattefordel.

## Note 6 Bankinnskudd

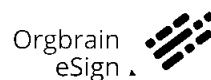
Innestående midler på skattetrekkkonto (bundne midler) er på kr. 238 487.

## Note 7 Øvrig langsiktig gjeld

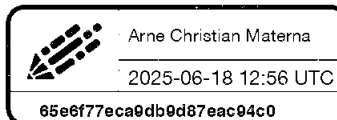
I posten øvrig langsiktig gjeld inngår lån fra Innovasjon Norge med kr 1 750 000 pr 31.12.2024. Lånet har tidligere år inngått i posten annen kortsiktig gjeld. Lånet er omklassifisert til langsiktig gjeld, da nedbetalingstiden er over 1 år.



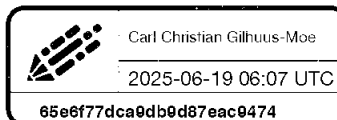
This document is signed with Orgbrain eSign - a standard electronic signature compliant with EU regulation 910/2014 (eIDAS).



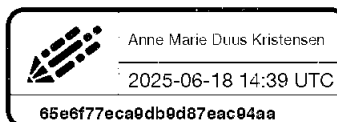
Arne Christian Materna



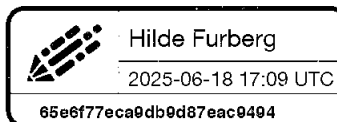
Carl Christian Gilhuus-Moe



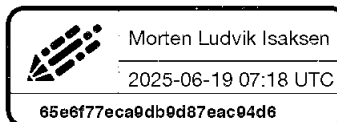
Anne Marie Duus Kristensen



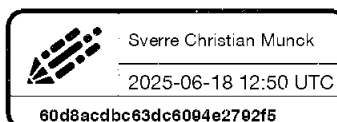
Hilde Furberg



Morten Ludvik Isaksen



Sverre Christian Munck



This document package contains:  
– Det originale dokumentet (7 pages)  
– This signature page at the end