



ÅRSREGNSKAPET FOR REGNSKAPSÅRET 2024 - GENERELL INFORMASJON

Enheten

Organisasjonsnummer: 923 403 418
Organisasjonsform: Aksjeselskap
Foretaksnavn: SMOC.AI AS
Forretningsadresse: CRUCIBLE HUB OSLO
Fredensborgveien 22G
0177 OSLO

Regnskapsår

Årsregnskapets periode: 01.01.2024 - 31.12.2024

Konsern

Morselskap i konsern: Nei

Regnskapsregler

Regler for små foretak benyttet: Ja
Benyttet ved utarbeidelsen av årsregnskapet til selskapet: Regnskapslovens alminnelige regler

Årsregnskapet fastsatt av kompetent organ

Bekreftet av representant for selskapet: Julie Wohrm Rekdal
Dato for fastsettelse av årsregnskapet: 10.06.2025

Grunnlag for avgivelse

År 2024: Årsregnskapet er elektronisk innlevert
År 2023: Tall er hentet fra elektronisk innlevert årsregnskap fra 2024

Det er ikke krav til at årsregnskapet m.v. som sendes til Regnskapsregisteret er undertegnet. Kontrollen på at dette er utført ligger hos revisor/enhetens øverste organ. Sikkerheten ivaretas ved at innsender har rolle/rettighet for innsending av årsregnskapet via Altinn, og ved at det bekreftes at årsregnskapet er fastsatt av kompetent organ.

Brønnøysundregistrene, 23.07.2025



Resultatregnskap

Beløp i: NOK	Note	2024	2023
RESULTATREGNSKAP			
Inntekter			
Salgsinntekt		1 597 395	814 969
Annen driftsinntekt		0	1 441
Sum inntekter		1 597 395	816 410
Kostnader			
Varekostnad		108 572	5 974
Lønnskostnad	1	-449 884	-55 046
Avskrivning på varige driftsmidler og immaterielle eiendeler	2	3 590 799	3 022 661
Annen driftskostnad		1 063 420	1 725 252
Sum kostnader		4 312 906	4 698 841
Driftsresultat		-2 715 511	-3 882 431
Finansinntekter og finanskostnader			
Annen renteinntekt		15 557	13 242
Annen finansinntekt		2 805	45 180
Sum finansinntekter		18 362	58 422
Annen rentekostnad		563 128	699 877
Annen finanskostnad		16 509	-2 003
Sum finanskostnader		579 637	697 874
Netto finans		-561 275	-639 452
Resultat før skattekostnad		-3 276 786	-4 521 883
Årsresultat		-3 276 786	-4 521 883
Overføringer og disponeringer			
Udekket tap		0	-4 521 883
Annen egenkapital		-3 276 786	0
Sum overføringer og disponeringer		-3 276 786	-4 521 883



Balanse

Beløp i: NOK	Note	2024	2023
BALANSE - EIENDELER			
Anleggsmidler			
Immaterielle eiendeler			
Utvikling	2	5 895 682	6 639 762
Sum immaterielle eiendeler		5 895 682	6 639 762
Varige driftsmidler			
Driftsløsøre, inventar, verktøy, kontormaskiner, ol.	2	1 696	50 769
Sum varige driftsmidler		1 696	50 769
Finansielle anleggsmidler			
Andre langsiktige fordringer	3	9 901	9 901
Sum finansielle anleggsmidler		9 901	9 901
Sum anleggsmidler		5 907 279	6 700 432
Omløpsmidler			
Varer			
Fordringer			
Kundefordringer		53 354	562 730
Andre kortsiktige fordringer	4	721 087	751 223
Sum fordringer		774 441	1 313 953
Investeringer			
Sum investeringer		0	0
Bankinnskudd, kontanter og lignende			
Bankinnskudd, kontanter og lignende		344 088	94 965
Sum bankinnskudd, kontanter og lignende		344 088	94 965
Sum omløpsmidler		1 118 528	1 408 917
SUM EIENDELER		7 025 807	8 109 349



Balanse

Beløp i: NOK	Note	2024	2023
BALANSE - EGENKAPITAL OG GJELD			
Egenkapital			
Innskutt egenkapital			
Aksjekapital	5	60 432	52 292
Beholdning av egne aksjer	5, 6	-791	-791
Ikke registrert kapitalforhøyelse		3 324 003	0
Annen innskutt egenkapital	5	-5 570	-5 570
Sum innskutt egenkapital		3 378 074	45 931
Opptjent egenkapital			
Annen egenkapital	5	1 748 913	0
Udekket tap	5	5 804 682	5 804 682
Sum opptjent egenkapital		-4 055 769	-5 804 682
Sum egenkapital		-677 695	-5 758 751
Gjeld			
Langsiktig gjeld			
Sum avsetninger for forpliktelser		0	0
Annen langsiktig gjeld			
Konvertible lån		0	4 681 000
Gjeld til kredittinstitusjoner	7	4 379 170	4 900 000
Sum annen langsiktig gjeld		4 379 170	9 581 000
Sum langsiktig gjeld		4 379 170	9 581 000
Kortsiktig gjeld			
Leverandørgjeld		587 515	395 769
Skyldige offentlige avgifter		125 089	405 589
Annen kortsiktig gjeld		2 611 728	3 485 742
Sum kortsiktig gjeld		3 324 332	4 287 100
Sum gjeld		7 703 502	13 868 100
SUM EGENKAPITAL OG GJELD		7 025 807	8 109 349



Brønnøysundregistrene

ÅRSREGNSKAP FOR REGNSKAPSÅRET 2024 - GENERELL INFORMASJON

Journalnummer: 2025 694300

Enheten

Organisasjonsnummer: 923 403 418
Organisasjonsform: Aksjeselskap
Foretaksnavn: SMOC.AI AS
Forretningsadresse: CRUCIBLE HUB OSLO
Fredensborgveien 22G
0177 OSLO

Regnskapsår

Årsregnskapets periode: 01.01.2024 - 31.12.2024

Konsern

Morselskap i konsern: Nei

Regnskapsregler

Regler for små foretak benyttet: Ja
Benyttet ved utarbeidelsen av
årsregnskapet til selskapet: Regnskapslovens alminnelige regler

Årsregnskapet fastsatt av kompetent organ

Bekreftet av representant for selskapet: Julie Wohrm Rekdal
Dato for fastsettelse av årsregnskapet: 10.06.2025

Revisjon

Selskapet har besluttet at årsregnskapet
ikke skal revideres: Ja
Årsregnskapet er utarbeidet av ekstern
autorisert regnskapsfører: Ja
Ekstern autorisert regnskapsfører har i
løpet av regnskapsåret bistått ved den
løpende regnskapsføringen eller utført
andre tjenester for selskapet enn å
utarbeide årsregnskapet: Ja

Grunnlag for avgivelse

År 2024: Årsregnskap er elektronisk innlevert.
År 2023: Tall er hentet fra elektronisk innlevert årsregnskap fra 2024.

Det er ikke krav til at årsregnskapet m.v. som sendes til Regnskapsregisteret er undertegnet. Kontrollen på at dette er utført ligger hos revisor/enhetens øverste organ. Sikkerheten ivaretas ved at innsender har rolle/rettighet for innsending av årsregnskapet via Altinn, og ved at det bekreftes at årsregnskapet er fastsatt av kompetent organ.

Brønnøysundregistrene, 22.07.2025

Brønnøysundregistrene
Postadresse: Postboks 900, 8910 Brønnøysund
Telefon: 75 00 75 00
E-post: firmapost@brreg.no Internett: www.brreg.no
Organisasjonsnummer: 974 760 673



Organisasjonsnr: 923 403 418
SMOC.AI AS

RESULTATREGNSKAP

Beløp i: NOK	Note	2024	2023
RESULTATREGNSKAP			
Inntekter			
Salgsinntekt		1 597 395	814 969
Annen driftsinntekt		0	1 441
Sum inntekter		1 597 395	816 410
Kostnader			
Varekostnad		108 572	5 974
Lønnskostnad	1	-449 884	-55 046
Avskrivning på varige driftsmidler og immaterielle eiendeler	2	3 590 799	3 022 661
Annen driftskostnad		1 063 420	1 725 252
Sum kostnader		4 312 906	4 698 841
Driftsresultat		-2 715 511	-3 882 431
Finansinntekter og finanskostnader			
Annen renteinntekt		15 557	13 242
Annen finansinntekt		2 805	45 180
Sum finansinntekter		18 362	58 422
Annen rentekostnad		563 128	699 877
Annen finanskostnad		16 509	-2 003
Sum finanskostnader		579 637	697 874
Netto finans		-561 275	-639 452
Resultat før skattekostnad		-3 276 786	-4 521 883
Årsresultat		-3 276 786	-4 521 883
Overføringer og disponeringer			
Udekket tap		0	-4 521 883
Annen egenkapital		-3 276 786	0
Sum overføringer og disponeringer		-3 276 786	-4 521 883



Organisasjonsnr: 923 403 418
SMOC.AI AS

BALANSE

Beløp i: NOK

Note	2024	2023
------	------	------

BALANSE - EIENDELER

Anleggsmidler

Immaterielle eiendeler

Utvikling	2	5 895 682	6 639 762
Sum immaterielle eiendeler		5 895 682	6 639 762

Varige driftsmidler

Driftsløsøre, inventar,
verktøy, kontormaskiner,
ol.

Sum varige driftsmidler	2	1 696	50 769
-------------------------	---	-------	--------

Finansielle anleggsmidler

Andre langsiktige

fordringer	3	9 901	9 901
------------	---	-------	-------

Sum finansielle anleggsmidler		9 901	9 901
--------------------------------------	--	--------------	--------------

Sum anleggsmidler		5 907 279	6 700 432
--------------------------	--	------------------	------------------

Omløpsmidler

Varer

Fordringer

Kundefordringer

Andre kortsiktige		53 354	562 730
-------------------	--	--------	---------

fordringer	4	721 087	751 223
------------	---	---------	---------

Sum fordringer		774 441	1 313 953
-----------------------	--	----------------	------------------

Investeringer

Sum investeringer		0	0
--------------------------	--	----------	----------

Bankinnskudd, kontanter og lignende

Bankinnskudd, kontanter
og lignende

Sum bankinnskudd, kontanter og lignende		344 088	94 965
--	--	---------	--------

Sum omløpsmidler		1 118 528	1 408 917
-------------------------	--	------------------	------------------

SUM EIENDELER		7 025 807	8 109 349
----------------------	--	------------------	------------------

BALANSE - EGENKAPITAL OG GJELD

Egenkapital

Innskutt egenkapital



Aksjekapital	5	60 432	52 292
Beholdning av egne aksjer	5, 6	-791	-791
Ikke registrert kapitalforhøyelse		3 324 003	0
Annen innskutt egenkapital	5	-5 570	-5 570
Sum innskutt egenkapital		3 378 074	45 931
Opptjent egenkapital			
Annen egenkapital	5	1 748 913	0
Udekket tap	5	5 804 682	5 804 682
Sum opptjent egenkapital		-4 055 769	-5 804 682
Sum egenkapital		-677 695	-5 758 751
Gjeld			
Langsiktig gjeld			
Sum avsetninger for forpliktelses		0	0
Annen langsiktig gjeld			
Konvertible lån		0	4 681 000
Gjeld til kredittinstitusjoner	7	4 379 170	4 900 000
Sum annen langsiktig gjeld		4 379 170	9 581 000
Sum langsiktig gjeld		4 379 170	9 581 000
Kortsiktig gjeld			
Leverandørgjeld		587 515	395 769
Skyldige offentlige avgifter		125 089	405 589
Annen kortsiktig gjeld		2 611 728	3 485 742
Sum kortsiktig gjeld		3 324 332	4 287 100
Sum gjeld		7 703 502	13 868 100
SUM EGENKAPITAL OG GJELD		7 025 807	8 109 349



Organisasjonsnr: 923 403 418
SMOC.AI AS

NOTEOPPLYSNINGER - SELSKAP - alle poster oppgitt i hele tall

Note

Regnskapsprinsipper

Årsregnskapet er satt opp i samsvar med regnskapsloven og god regnskapsskikk for små foretak. Salgsinntekter Inntektsføring ved salg av varer skjer på leveringstidspunktet. Tjenester inntektsføres etter hvert som de leveres. Klassifisering og vurdering av balanseposter Anleggsmidler er eiendeler bestemt til varig eie eller bruk. Eiendeler som er knyttet til varekretsløpet er klassifisert som omløpsmidler. Fordringer klassifiseres som omløpsmidler hvis de forfaller til betaling innen ett år etter transaksjonsdagen. Tilsvarende klassifiseres gjeld som kortsiktig hvis gjelden forfaller til betaling innen ett år. Langsiktig gjeld er gjeld som forfaller senere enn ett år etter transaksjonsdagen. Første års avdrag på langsiktige fordringer og langsiktig gjeld klassifiseres likevel ikke som omløpsmiddel og kortsiktig gjeld. Omløpsmidler vurderes til laveste av anskaffelseskost og virkelig verdi. Kortsiktig gjeld balanseføres til nominelt beløp på etableringstidspunktet. Anleggsmidler vurderes til anskaffelseskost. Varige anleggsmidler avskrives etter en fornuftig avskrivningsplan. Anleggsmidlene nedskrives til virkelig verdi ved verdifall som ikke forventes å være forbigående. Langsiktig gjeld med unntak av andre avsetninger balanseføres til nominelt beløp på etableringstidspunktet. Fordringer Kundefordringer og andre fordringer er oppført i balansen til pålydende etter fradrag for avsetning til forventet tap. Avsetning til tap gjøres på grunnlag av individuelle vurderinger av de enkelte fordringene. Varige driftsmidler Varige driftsmidler balanseføres og avskrives over driftsmidlenes levetid dersom de har antatt levetid over 3 år og har en kostpris som overstiger kr 30 000. Direkte vedlikehold av driftsmidler kostnadsføres løpende under driftskostnader, mens påkostninger eller forbedringer tillegges driftsmidlets kostpris og avskrives i takt med driftsmidlet. Forøvrig er følgende regnskapsprinsipper anvendt: Egne utgifter til forskning og utvikling og til utvikling av rettigheter er balanseført. Utgifter til andre immaterielle eiendeler balanseføres i den grad det kan identifiseres en fremtidig økonomisk fordel knyttet til utvikling av en identifiserbar immateriell eiendel og utgiftene kan måles pålitelig. I motsatt fall kostnadsføres slike utgifter løpende. Balanseført utvikling avskrives lineært over økonomisk levetid. Selskapet har ikke endret regnskapsprinsipp fra 2023 til 2024.

Note

Antall årsverk i regnskapsåret
2.50

Note
1

Spesifisering av resultatregnskapet

Lønnskostnader



<u>Lønn</u>	<u>Årets</u>	<u>Fjorårets</u>
	-597620.00	-474237.00
<u>Folketrygdavgift</u>	<u>Årets</u>	<u>Fjorårets</u>
	117961.00	346375.00
<u>Andre ytelser</u>	<u>Årets</u>	<u>Fjorårets</u>
	29775.00	72816.00
<u>Sum lønnskostnader</u>	<u>Årets</u>	<u>Fjorårets</u>
	-449884.00	-55046.00

Mer om årsverk og lønn

Lønnskostnader er redusert med kr. 1 669 290 for aktivering av egen innsats ifb FoU og skattefunn Det er ikke overført tilstrekkelige midler til skattetrekkkontoen. Selskapet er gjort oppmerksom på dette.

Note

Ekstraordinære inntekter og kostnader

<u>Sum</u>	<u>Beløp</u>
------------	--------------

Note

2

Varige driftsmidler og immaterielle eiendeler

<u>Anskaffelseskost 01.01.</u>	<u>Varige driftsmidler</u>	<u>Immaterielle eiend.</u>
	300856.00	12515734.00
<u>Tilgang i året</u>	<u>Varige driftsmidler</u>	<u>Immaterielle eiend.</u>
	0.00	3014207.00
<u>Avgang i året</u>	<u>Varige driftsmidler</u>	<u>Immaterielle eiend.</u>
	13437.00	0.00
<u>Anskaffelseskost 31.12.</u>	<u>Varige driftsmidler</u>	<u>Immaterielle eiend.</u>
	287419.00	15529941.00
<u>Samlede av-/nedskrivn.</u>	<u>Varige driftsmidler</u>	<u>Immaterielle eiend.</u>
	285723.00	9417697.00
<u>Balanseført verdi 31.12.</u>	<u>Varige driftsmidler</u>	<u>Immaterielle eiend.</u>
	1696.00	6112244.00
<u>Årets av-/nedskrivn.</u>	<u>Varige driftsmidler</u>	<u>Immaterielle eiend.</u>
	49073.00	3541726.00
<u>Økonomisk levetid</u>		<u>Immaterielle eiend.</u>
		3 år
<u>Avskrivningsplan</u>		<u>Immaterielle eiendeler</u>
		3 år

Anskaffelseskost - balanseførte lånekostnader, egentilvirkede anleggsmidler



Goodwill spesifisert for hvert enkelt virksomhetskjøp

Avskrivningsplan for goodwill som er lenger enn fem år - begrunnelse

Mer om varige driftsmidler/immaterielle eiendeler

Konsernregnskap

Morselskapet sitt navn

Forretningskontor for morselskapet

Begrunnelse for at datterselskap er utelatt fra konsolideringen

Konsern, tilknyttet selskap m.v. - fordringer og gjeld

Fordringer

<u>Samlet beløp - tilknyttet selskap</u>	<u>Årets</u>	<u>Fjorårets</u>
--	--------------	------------------

<u>Samlet beløp - foretak i samme konsern</u>	<u>Årets</u>	<u>Fjorårets</u>
---	--------------	------------------

<u>Samlet beløp - foretak i samme konsern</u>	<u>Årets</u>	<u>Fjorårets</u>
---	--------------	------------------

<u>Samlet beløp - felles kontrollert virksomhet</u>	<u>Årets</u>	<u>Fjorårets</u>
---	--------------	------------------

<u>Pantstillelse</u>	<u>Beløp</u>
----------------------	--------------

Note

3

Fordringer

Fordringer som forfaller senere enn ett år etter regnskapsårets slutt
9901.00

Mer om fordringer

Note

6

<u>Beholdning av egne aksjer</u>	<u>Antall</u>	<u>Pålydende</u>	<u>Andel av aksjek.</u>
	709.00	1.00	0.01%

Erverv



Endringer i beholdning av aksjer i løpet av regnskapsåret

Avhendelse

Endringer i beholdning av aksjer i løpet av regnskapsåret

Samvirkeforetak

Vedtektsbestemmelser/årsmøtevedtak/forslag til vedtak om medlemskapskonti

Mer om aksjer

Note

7

Gjeld

Gjeld som forfaller til betaling mer enn fem år etter regnskapsårets slutt
2400000.00

Gjeld sikret ved pant eller lignende sikkerhet i eiendeler
2500000.00

Balanseført verdi av de pantsatte eiendeler
826934.00

Summen av garantiforpliktelser som ikke er regnskapsført

Garantiforpliktelser som er sikret ved pant

Det er tatt pant i selskapets driftstilbehør, fordringer og varelager.
Selskapet har gjeld til selskapets hovedaksjonær med kr 1 428 532

Mer om gjeld

Av gjelden til Nordea Bank på kr. 2 500 000 er 70 % sikret av Innovasjon Norge.

Note

4

Lån og sikkerhetsstillelse til medlemmer

Er det gitt lån eller sikkerhetsstillelse til ledende personer: Nei

Opplysninger om:

Medlemmer av:

Mer om lån og sikkerhetsstillelse



SMOC.AI AS
923 403 418

Resultatregnskap

	Note	2024	2023
Driftsinntekter			
Salgsinntekt		1 597 395	814 969
Annen driftsinntekt		0	1 441
Sum driftsinntekter		1 597 395	816 410
Driftskostnader			
Varekostnad		-108 572	-5 974
Lønnskostnad	1	449 884	55 046
Avskrivning på varige driftsmidler og immaterielle eiendeler	2	-3 590 799	-3 022 661
Annen driftskostnad		-1 063 420	-1 725 252
Sum driftskostnader		-4 312 906	-4 698 841
Driftsresultat		-2 715 511	-3 882 431
Finansinntekter			
Annen renteinntekt		15 557	13 242
Annen finansinntekt		2 805	45 180
Sum finansinntekter		18 362	58 422
Finanskostnader			
Annen rentekostnad		-563 128	-699 877
Annen finanskostnad		-16 509	2 003
Sum finanskostnader		-579 637	-697 874
Netto finans		-561 275	-639 452
Årsresultat		-3 276 786	-4 521 883
Overføringer			
Annen egenkapital		-3 276 786	0
Udekket tap		0	-4 521 883
Sum overføringer		-3 276 786	-4 521 883



SMOC.AI AS
923 403 418

Balanse

	Note	31.12.2024	31.12.2023
EIENDELER			
Anleggsmidler			
Immaterielle eiendeler			
Utvikling	2	5 895 682	6 639 762
Sum immaterielle eiendeler		5 895 682	6 639 762
Varige driftsmidler			
Driftsløsøre, inventar, verktøy, kontormaskiner, ol.	2	1 696	50 769
Sum varige driftsmidler		1 696	50 769
Finansielle anleggsmidler			
Andre langsiktige fordringer	3	9 901	9 901
Sum finansielle anleggsmidler		9 901	9 901
Sum anleggsmidler		5 907 279	6 700 432
Omløpsmidler			
Fordringer			
Kundefordringer		53 354	562 730
Andre kortsiktige fordringer	4	721 087	751 223
Sum fordringer		774 441	1 313 953
Bankinnskudd, kontanter og lignende			
Bankinnskudd, kontanter og lignende		344 088	94 965
Sum bankinnskudd, kontanter og lignende		344 088	94 965
Sum omløpsmidler		1 118 528	1 408 917
SUM EIENDELER		7 025 807	8 109 349



SMOC.AI AS
923 403 418

Balanse

	Note	31.12.2024	31.12.2023
EGENKAPITAL OG GJELD			
Egenkapital			
Innskutt egenkapital			
Aksjekapital	5	60 432	52 292
Ikke registrert kapitalforhøyelse		3 324 003	0
Beholdning av egne aksjer	5, 6	-791	-791
Annen innskutt egenkapital	5	-5 570	-5 570
Sum innskutt egenkapital		3 378 074	45 931
Opptjent egenkapital			
Annen egenkapital	5	1 748 913	0
Udekket tap	5	-5 804 682	-5 804 682
Sum opptjent egenkapital		-4 055 769	-5 804 682
Sum egenkapital		-677 695	-5 758 751
Gjeld			
Annen langsiktig gjeld			
Konvertible lån		0	4 681 000
Gjeld til kredittinstitusjoner	7	4 379 170	4 900 000
Sum annen langsiktig gjeld		4 379 170	9 581 000
Kortsiktig gjeld			
Leverandørgjeld		587 515	395 769
Skyldige offentlige avgifter		125 089	405 589
Annen kortsiktig gjeld		2 611 728	3 485 742
Sum kortsiktig gjeld		3 324 332	4 287 100
Sum gjeld		7 703 502	13 868 100
SUM EGENKAPITAL OG GJELD		7 025 807	8 109 349

OSLO, 10.06.2025

Kristoffer Kvam
styrets leder / daglig leder

Kristian Joakim Renaas
styremedlem



SMOC.AI AS
923 403 418

Noter

Regnskapsprinsipper

Årsregnskapet er satt opp i samsvar med regnskapsloven og god regnskapsskikk for små foretak.

Salgsinntekter

Inntektsføring ved salg av varer skjer på leveringstidspunktet. Tjenester inntektsføres etter hvert som de leveres.

Klassifisering og vurdering av balanseposter

Anleggsmidler er eiendeler bestemt til varig eie eller bruk. Eiendeler som er knyttet til varekretsløpet er klassifisert som omløpsmidler. Fordringer klassifiseres som omløpsmidler hvis de forfaller til betaling innen ett år etter transaksjonsdagen. Tilsvarende klassifiseres gjeld som kortsiktig hvis gjelden forfaller til betaling innen ett år. Langsiktig gjeld er gjeld som forfaller senere enn ett år etter transaksjonsdagen. Første års avdrag på langsiktige fordringer og langsiktig gjeld klassifiseres likevel ikke som omløpsmiddel og kortsiktig gjeld.

Omløpsmidler vurderes til laveste av anskaffelseskost og virkelig verdi. Kortsiktig gjeld balanseføres til nominelt beløp på etableringstidspunktet. Anleggsmidler vurderes til anskaffelseskost. Varige anleggsmidler avskrives etter en fornuftig avskrivningsplan. Anleggsmidlene nedskrives til virkelig verdi ved verdifall som ikke forventes å være forbigående. Langsiktig gjeld med unntak av andre avsetninger balanseføres til nominelt beløp på etableringstidspunktet.

Fordringer

Kundefordringer og andre fordringer er oppført i balansen til pålydende etter fradrag for avsetning til forventet tap. Avsetning til tap gjøres på grunnlag av individuelle vurderinger av de enkelte fordringene.

Varige driftsmidler

Varige driftsmidler balanseføres og avskrives over driftsmidlenes levetid dersom de har antatt levetid over 3 år og har en kostpris som overstiger kr 30 000. Direkte vedlikehold av driftsmidler kostnadsføres løpende under driftskostnader, mens påkostninger eller forbedringer tillegges driftsmidlets kostpris og avskrives i takt med driftsmidlet.

Forøvrig er følgende regnskapsprinsipper anvendt:

Egne utgifter til forskning og utvikling og til utvikling av rettigheter er balanseført. Utgifter til andre immaterielle eiendeler balanseføres i den grad det kan identifiseres en fremtidig økonomisk fordel knyttet til utvikling av en identifiserbar immateriell eiendel og utgiftene kan måles pålitelig. I motsatt fall kostnadsføres slike utgifter løpende. Balanseført utvikling avskrives lineært over økonomisk levetid.

Selskapet har ikke endret regnskapsprinsipp fra 2023 til 2024.



SMOC.AI AS
923 403 418

Note 1 - Lønnskostnader

Spesifikasjon av lønnskostnader	2024	2023
Lønn	-597 620	-474 237
Arbeidsgiveravgift	117 961	346 375
Pensjonskostnader	0	0
Andre relaterte ytelser	29 775	72 816
Sum	-449 884	-55 046

Mer om årsverk og lønn

Lønnskostnader er redusert med kr. 1 669 290 for aktivering av egen innsats ifb FoU og skattefunn
Det er ikke overført tilstrekkelige midler til skattetrekkkontoen. Selskapet er gjort oppmerksom på dette.

Note 2 - Varige driftsmidler og immaterielle eiendeler

	Varige driftsmidler	Immaterielle eiendeler
Anskaffelseskost 01.01.	300 856	12 515 734
Tilgang i året	0	3 014 207
Avgang i året	-13 437	0
Anskaffelseskost 31.12.	287 419	15 529 941
Samlede avskrivninger, nedskrivninger og reverseringer av nedskrivninger	-285 723	-9 417 697
Balanseført verdi per 31.12.	1 696	6 112 244
Avskrivninger, nedskrivninger og reverseringer av nedskrivninger i regnskapsåret	49 073	3 541 726
Økonomisk levetid immaterielle eiendeler		3 år
Avskrivningsplan immaterielle eiendeler		3 år

Note 3 - Fordringer

Fordringer som forfaller senere enn ett år etter regnskapsårets slutt	9 901
---	-------

Note 4 - Lån og sikkerhetsstillelse til ledende personer, eiere med videre

Det er ikke gitt lån eller sikkerhetsstillelse til medlemmer av styrende organer.

Note 5 - Egenkapital

	Aksjekapital	Ikke reg. kapital forhøyelse	Annen innsk. EK	Opptjent egenkapital	Udekket tap	Sum
Egenkapital 31.12.2023	51 501	0	-5 570	0	-5 804 682	-5 758 751
Årsresultat	0	0	0	-3 276 786	0	-3 276 786
Kontantinnskudd/ tingsinnskudd	8 140	0	0	0	0	8 140
Andre endringer	0	3 324 003	0	5 025 699	0	8 349 702
Egenkapital 31.12.2024	59 641	3 324 003	-5 570	1 748 913	-5 804 682	-677 695



SMOC.AI AS
923 403 418

Note 6 - Egne aksjer

	Antall	Aksjens pålydende	Andel av aksjekapital %
Beholdning av egne aksjer	709	1	0,01

Note 7 - Gjeld og garantiforpliktelser

	Beløp
Del av gjelden som forfaller til betaling mer enn fem år etter regnskapsårets slutt	2 400 000
Gjeld som er sikret ved pant eller lignende sikkerhet i eiendeler	2 500 000
Balanseført verdi av pantsatte eiendeler	826 934
Summen av garantiforpliktelser som ikke er regnskapsført	0

Garantiforpliktelser som er sikret ved pant

Det er tatt pant i selskapets driftstilbehør, fordringer og varelager.

Selskapet har gjeld til selskapets hovedaksjonær med kr 1 428 532

Mer om gjeld

Av gjelden til Nordea Bank på kr. 2 500 000 er 70 % sikret av Innovasjon Norge.

Antall årsverk

Antall årsverk sysselsatt i regnskapsåret: 2,5

Videre drift

Regnskapet og tilhørende noter er utarbeidet under forutsetning om fortsatt drift. I løpet av 2024 har selskapet gjennomført kostnadsreduksjoner og økt salgsinntektene, noe som har resultert i positiv kontantstrøm mot slutten av året. I første halvår 2024 ble deler av gjelden konvertert til egenkapital, og det ble samtidig gjennomført kapitalinnhenting. Dette har ført til at egenkapitalen ved årsslutt er tilnærmet positiv. Selskapet har fortsatt å hente inn kapital i første halvår 2025, og det forventes at både egenkapitalen og lønnsomheten vil være positiv ved utgangen av 2025.



SMOC.AI

2025-05-20 General meeting minutes SMOC.AI AS

Dokumentet er signert av:

- Steinar Svalesen (epost: steinarsvalesen@gmail.com)
Signert med BankID autentisering (Norge), den 18. juni 2025, 17:18:30.
Referanse: 930916c9-eea2-41b1-a272-09c280ac77f0
- Kristoffer Kvam (epost: kristoffer@smoc.ai)
Signert med BankID autentisering (Norge), den 18. juni 2025, 09:50:37.
Referanse: b04b4d0c-feac-4b0d-be74-acc514d68eba

Dokumentet er forseglet av dCompany AS. Signeringen er gjort med digital signering levert av dCompany AS.

Seal ID: ecc6e457-ed70-4281-a997-e8e88cfa7358

d company



SMOC.AI

SMOC.AI AS

Protokoll fra ordinær generalforsamling

Det ble avholdt ordinær generalforsamling i SMOC.AI AS, org. nr. 923 403 418 ("Selskapet") den 20. mai 2025 kl. 16:00 i selskapets lokaler i Fredensborgveien 22G, OSLO.

Generalforsamlingen ble avholdt som en forenklet generalforsamling etter reglene i aksjeloven § 5-7. Ingen av aksjonærene motsatte seg dette.

Representert: 42 344 aksjer av totalt 64 842 aksjer, tilsvarende 65,30 % av det totale antall aksjer i selskapet (selskapets egne aksjer ikke medberegnet).

Dagsorden:

1. Valg av møteleder

Kristoffer Kvam ble valgt som møteleder og til å undertegne protokollen.

Steinar Svalesen ble valgt til å medundertegne protokollen.

Vedtaket ble truffet enstemmig.

2. Godkjenning av innkallingen og dagsorden

Innkallingen og dagsorden ble godkjent.

Vedtaket ble truffet enstemmig.

3. Godkjenning av årsregnskap

Generalforsamlingen traff følgende vedtak:

Minutes from ordinary general meeting

A ordinary general meeting in SMOC.AI AS, org. no. 923 403 418 (the "Company") was held on 20 May 2025 at 16:00 hours in the Company's offices in Fredensborgveien 22G, OSLO.

The general meeting was held according to the simplified procedure in the Companies Act section 5-7. No shareholder objected to this.

Represented: 42,344 shares of 64,842 shares in total, corresponding to 65.30% of the total number of shares in the Company (not including the Company's own shares).

Agenda:

1. Election of chair of meeting

Kristoffer Kvam was elected as chair of the meeting and to sign the minutes.

Steinar Svalesen was elected to co-sign the minutes.

The proposal was unanimously approved.

2. Approval of the notice and the agenda

The notice to the general meeting and the agenda were approved.

The proposal was unanimously approved.

3. Approval of annual accounts

The general meeting adopted the following resolution:

Seal ID: ecc6c457-ed70-4281-a997-e8e88cfa7358



Årsregnskapet for Selskapet for 2024 godkjennes, herunder styrets forslag til disponering av årets resultat.

The annual accounts for the Company for 2024 is approved, including the board's proposal for allocation of the result.

Vedtaket ble truffet enstemmig.

The proposal was unanimously approved.

4. Fastsettelse av honorar til styrets medlemmer

4. Determination of remuneration to the board of directors

Generalforsamlingen traff følgende vedtak:

The general meeting adopted the following resolution:

For regnskapsåret 2023 tilkommer styrets medlemmer honorar som følger:

For the accounting year 2023, the board of directors shall be entitled to the following remuneration:

- *Kristian Renaas, NOK 85 000*

- *Kristian Renaas, NOK 85,000*

Vedtaket ble truffet enstemmig.

The proposal was unanimously approved.

5. Fullmakt til kapitalforhøyelse

5. Power of attorney for share capital increase

Generalforsamlingen traff følgende vedtak:

The general meeting adopted the following resolution:

(i) Generalforsamlingen besluttet å gi styret fullmakt til å forhøye aksjekapitalen med inntil NOK 15 000. Fullmakten kan brukes en eller flere ganger innen denne rammen.

(i) The general meeting decided to grant the board a power of attorney to increase the share capital with an amount of up to NOK 15,000. The power of attorney can be used one or more times within this frame.

(ii) Fullmakten kan benyttes til å utstede aksjer i aksjeklasse Ordinære.

(ii) The power of attorney may be used to issue shares in share class Common.

(iii) Aksjonærenes fortrinnsrett skal ikke kunne fravikes.

(iii) The preferential rights of the shareholders may not be set aside.

(iv) Fullmakten gjelder frem til neste ordinære generalforsamling.

(iv) The power of attorney is valid until the next ordinary general meeting.

(v) Fullmakten omfatter

(v) The power of attorney may be

Seal ID: ecc6c457-ed70-4281-a997-e8e88cfa7358



kapitalforhøyelse mot innskudd i andre eiendeler enn penger og rett til å pådra selskapet særlige plikter, jf. aksjeloven § 10-2. Fullmakten omfatter kapitalforhøyelse ved konvertering av gjeld.

used for a share capital increase against payment in other forms than cash and to incur separate obligations for the Company, cf. the Companies Act § 10-2. The power of attorney may also be used where the share contribution is settled through the conversion of debt.

(vi) Fullmakten omfatter ikke beslutning om fusjon etter aksjeloven § 13-5.

(vi) The power of attorney may not be used to approve a merger according to the Companies Act 13-5.

Begrunnelsen for forslaget om å gi styret fullmakt til kapitalforhøyelsen er for å gjøre det enklere for styret å hente kapital til å finansiere Selskapets virksomhet.

The reason for granting a power of attorney is to make it easier for the board to raise capital to finance the Company's activities.

Vedtaket ble truffet enstemmig.

The proposal was unanimously approved.

6. Fullmakt til konvertibelt lån

Generalforsamlingen traff følgende vedtak:

- 1. Generalforsamlingen besluttet å gi styret fullmakt til å ta opp et konvertibelt lån med en hovedstol på inntil NOK 5 000 000. Fullmakten kan brukes en eller flere ganger innen denne rammen.*
- 2. Ved konvertering av lånet kan Selskapets aksjekapital økes med et samlet beløp på inntil NOK 15 000.*
- 3. Ved konvertering av lånet kan det utstedes aksjer i samtlige aksjeklasser i Selskapet.*
- 4. Aksjonærenes fortrinnsrett skal ikke kunne fravikes.*
- 5. Fullmakten gjelder frem til neste ordinære generalforsamling.*

6. Power of attorney to issue convertible loan

The general meeting adopted the following resolution:

- 1. The board is granted a power of attorney to issue a convertible loan with a nominal amount of up to NOK 5,000,000. The power of attorney can be used one or more times within this frame.*
- 2. Through a conversion of the loan, the share capital of the Company can be increased with an aggregate amount of 15,000.*
- 3. The loan may be converted into shares in all share classes of the Company.*
- 4. The preferential rights of the shareholders may not be set aside.*

Seal ID: ecc6c457-ed70-4281-a997-e8e88cfa7358



5. The power of attorney is valid until the next ordinary general meeting.

Vedtaket ble truffet enstemmig.

The proposal was unanimously approved.

7. Valg av styre

Generalforsamlingen besluttet å velge følgende styre:

- *Kristoffer Kvam, styreleder*
- *Kristian Renaas, styremedlem*

7. Election of board

The general meeting decided to elect the following board:

- *Kristoffer Kvam, chair person*
- *Kristian Renaas, board member*

Vedtaket ble truffet enstemmig.

The proposal was unanimously approved.

8. Gjennomgang av strategi for GF

Vedlagte dokument ble gjennomgått og støttet.

Se link: <https://pitch.com/v/smoc-general-assembly-may-2025-6bewsh>

8. Review of strategy for GF

The attached document was reviewed and supported. See link: <https://pitch.com/v/smoc-general-assembly-may-2025-6bewsh>

Da det ikke var flere saker på dagsorden, ble møtet avsluttet.

The meeting was closed as there were no additional items on the agenda.

Kristoffer Kvam
møteleder / chair of the meeting

Steinar Svalesen
medundertegner / co-signer



General meeting representation

Shareholder	Number of shares	Ownership	Share class	Represented by
NUMERIC MINDS AS (923187529)	28,503	43.48%	Common	Kristoffer Kvam
FEOL AS (925503878)	2,086	3.18%	Common	Ferdinand Westye Egeberg
Christian Amor Kvalheim	1,797	2.74%	Common	-
TORBJØRN REVHEIM (1975-04-21)	1,126	1.72%	Common	-
RIDGEHAVEN VENTURES AS (989850261)	382	0.58%	Common	Steinar Svalesen
SEBASTIAN SKAAR SIMENSTAD (1999-08-19)	158	0.24%	Common	-
ATOQ42 AS (920318711)	168	0.26%	Common	Lisa Long
KJUAGUTT AS (927468611)	696	1.06%	Common	Morten Sortland
IceCube Invest AS (989011790)	1,151	1.76%	Common	Kristian Renaas
Kanmac AS (991218912)	1,212	1.85%	Common	-
Kiran Dhillon-Midha (1975-08-15)	48	0.07%	Common	-
Oselvar Ltd (14974425N)	2,122	3.24%	Common	Kristoffer Kvam (PoA)
Ulrik Karlsen (1992-11-13)	223	0.34%	Common	-
Henrik Synnes (1992-06-22)	213	0.32%	Common	-
Louie Invest (921890192)	1,899	2.90%	Common	Axel Bentsen
Stig Jessen (1961-07-21)	373	0.57%	Common	-

Seal ID: ecc6c457-ed70-4281-a997-e8e88cfa7358



KRR INVEST AS (992992077)	187	0.29%	Common Karl Reidar Renaas
------------------------------	-----	-------	---------------------------

Share class	Total number of shares represented	Total ownership
Common	42,344	64.60%

Total number of participating shareholders: 17

Seal ID: ecc6c457-ed70-4281-a997-e8e88cfa7358

Agentic AI Sales Agents



AGENDA GA

01

BIG PICTURE

GA FORMALITIES

03

BUSINESS MODEL

04

SALES

05


PRODUCT
ROADMAP

06

FORECAST AND
FUNDRAISING

Our vision is to let you
Sell more to more people.

SMOC Hyper-Personalization Explainer Video



HOW SMOC AGENTIC SALES AI WILL WORK WHEN ALL IS AUTOMATED

1. Connect your ad accounts, linked in, email, CRM,..
2. Connect relevant content that describes what you are selling
3. Describe your target audience
4. Set your budget
5. AI Starts learning, adapting and exploring
6. GET hot leads with unique insights and meetings directly booked in your calendar at lower CAC than you can imagine

→ **SMOC Agentic Sales AI**

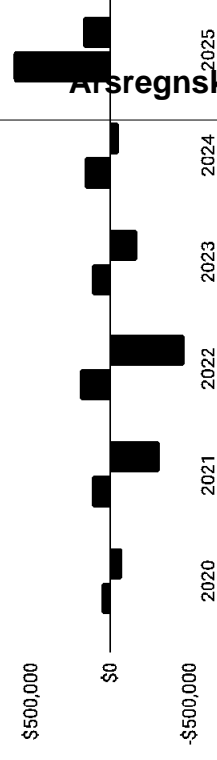
(Agentic AI is proactive, multi-step, and goal-oriented.)

smoc

Turn-around case to an AI growth engine

Core KPIs (USD)

	2023	2024	2025	2026	ARR and EBITDA
Clients	19	18	55	130	
ACV	\$6,000	\$8,000	\$10,000	\$16,000	
ARR	\$124,000	\$167,000	\$606,000	\$2,061,000	
Annual ARR Growth	-54%	42%	263%	200%	
Operational Cash Flow	-\$173,000	-\$52,000	\$175,000	\$643,000	
Funding	\$370,000	\$398,000	\$505,000	\$2,000,000	
LTV/CAC	1	13	8	16	
Head count	4	4	6	18	



After turning around the company in 2023 and 2024, we are Cash flow breakeven. After turning around the company in 2023 and 2024, we are Cash flow breakeven. After turning around the company in 2023 and 2024, we are Cash flow breakeven. After turning around the company in 2023 and 2024, we are Cash flow breakeven. After turning around the company in 2023 and 2024, we are Cash flow breakeven.

Forecast is based on a \$3m-5m cap raise in 2024-2025.



CEO UPDATE

2024 was a good year where we finally completed the turnaround to CF BE and established the foundation for a scalable growth engine. At the same time we established a completely new and unique AI and tech infrastructure that is very promising.

We are growing fast (as a result of extreme focus on Sales) and closing amazing customers now. For the first half year we our forecast is 100% growth from dec 2024. This is also doubling of closing rates.

We are also cash flow positive with a very optimized cost base.

However, we still do not have a robust financial situation as we have short and long term debt to serve. This is challenging and we spend loads of productive time handling it. The financing of the company is continually on our agenda.

smoo

CURRENT PRIORITIES

01 GROW

Grow pipeline and close new fit sales while keeping high net retention and customer satisfaction.

02 BUILD & SCALE

Scaling our successful agent/affiliate sales process to more capacity.

03 TRANSFO

Rebuild the S studio platform increase UX a enabling Age scripting

04 STRENGTHEN FINANCIAL POSITION

With the top three in place, we need to increase working capital to make the growth flywheel spin faster.

smoo

GA FORMALITIES

1. Election of chair and one person to co-sign the minutes.
2. Approval of the notice and the agenda
3. Approval of annual accounts
4. Determination of remuneration to the board of directors
5. Power of attorney for share capital increase
6. Power of attorney to issue convertible loans
7. Election of board

BUSINESS MODEL

EBITDA Break even today, our Business Model is Highly Scalable

Pricing Based on Performance Drivers

50%
Pure
Performance
Based
Contracts


Interactions

Leads / Clicks

Languages

→ 40%
EBITDA

< 10%
Fixed cost
Cost



40%
Variable
Agent Costs

< 10%
Variable
Platform &
Ops Cost

50%
License
Based
Contracts

Net revenue
after potential
ad spend

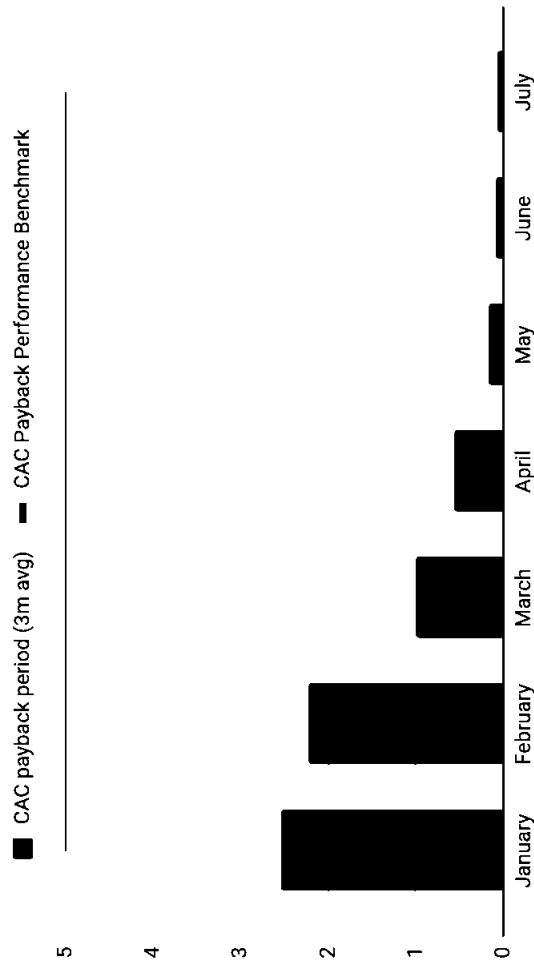
→ > 90%
gross margin

BUSINESS MODEL EFFICIEN

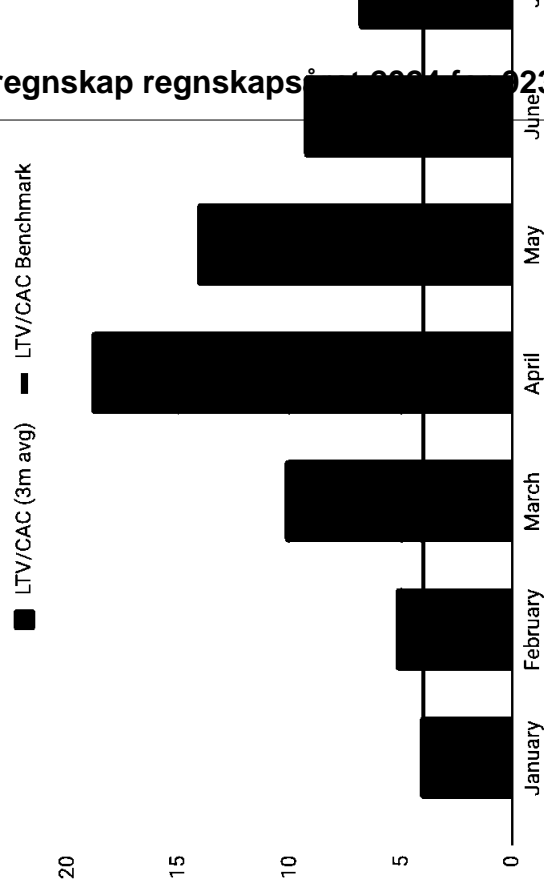
What am I seeing?

We are and very efficient in operations both on CAC payback that is less than 2 months and LTV on CAC wich is above benchmark at 4. With capital and good scaling this is a recipe for fast growth.

Efficiency - CAC Payback Period



Efficiency - LTV/CAC



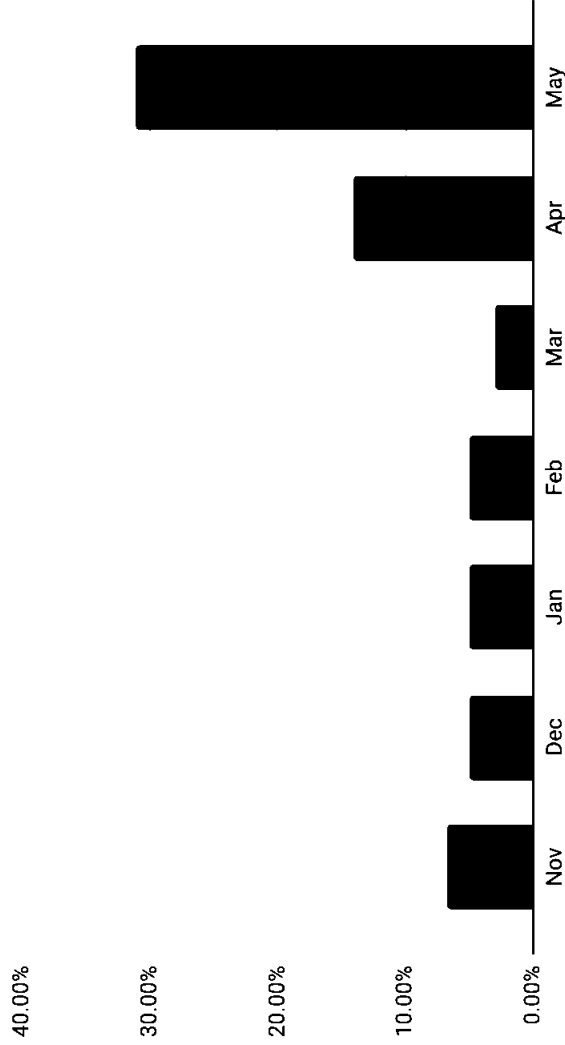
SALES STATUS

SALES METRICS

What am I seeing?

Getting close to targets. Win rates are increasing due to good quality prospecting and focused pipeline work.

Win rates 60d window



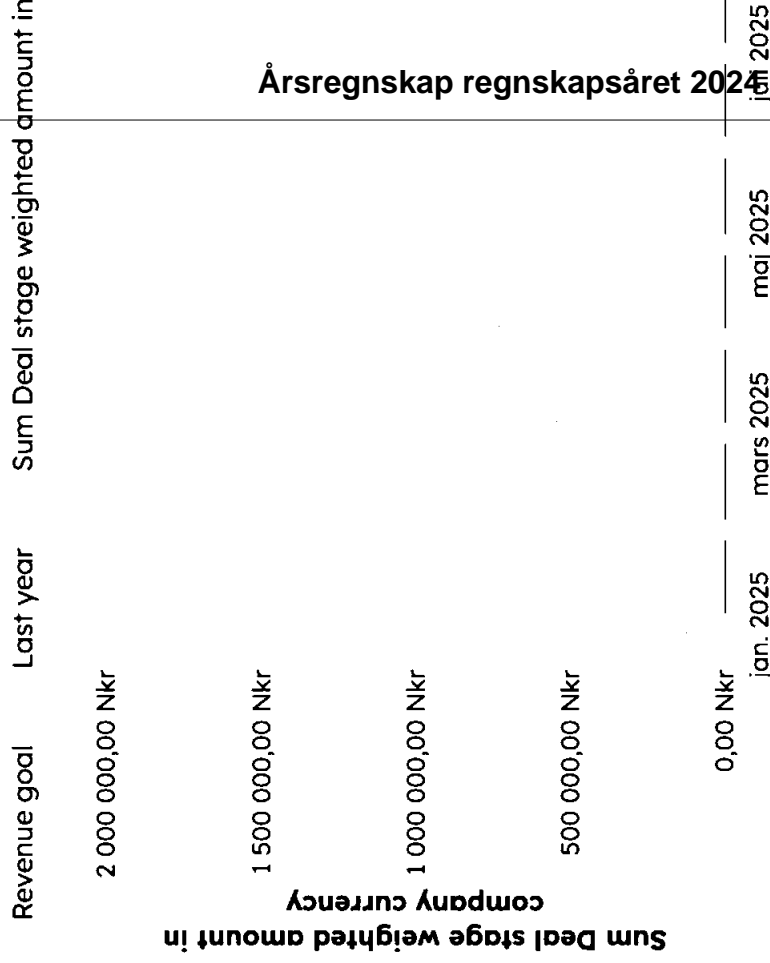
KPI	Last 360 days	Last 60 days
New deals per month	11	18
Won new deals per month	1.17	2.5
Win rate new deals	9.90%	31%
Deals won Cycle Time (d)	86	154
Avg new deal value (3m Rev)	34000	32000
Win rate renewals and upsales	56.50%	80%
Avg 3m renewal value	46000	27500

SALES FORECAST

What am I seeing?

Sales forecast compared to last year. As renewals are created when new sales are booked, the forecast flattens out after June. This is just a technical effect of our CRM.

We expect a record number of deals being closed in June.



PRODUCT ROADMAP

PRODUCT ROADMAP

The following are the priorities for on our roadmap to achieve our vision. We actually completed 6 epics in the last 90 days - 4 epics completed in the last 2 months.

For Q2, we are migrating the whole studio experience ("Edge studio all"), so that we from Q3 can increase our AI investments again. More capital will be used to increase the speed of development.

Item	Name	State	Progress	Health	Target Date
1	New Web Site 2025	done	100%	On Track	Feb 28, 2025
2	Edge Studio Pilot	done	100%	On Track	Mar 1, 2025
3	Max Cloudflare use - Remove all Bot logic in Rails, API & DB	done	100%	On Track	Apr 1, 2025
4	All Form Use cases in CDN Bot	done	100%	On Track	Mar 10, 2025
5	Edge Studio All	in progress	24%	No Health	Apr 1, 2025
6	AI Extreme Personalization V2	to do	0%	No Health	Sep 1, 2025
7	AI Flow Generator V3	to do	0%	No Health	Apr 1, 2025
8	New Web Site V2	to do	0%	No Health	Apr 1, 2025
9	Flow: Minimum Flow Look and Feel Fixup	in progress	51%	No Health	Apr 1, 2025

FINANCIAL FORECAST

P&L, KPIS AND FORECAST

The forecast for 2025 kept as stated since start of year between 5 and 7m ARR.

We are sailing and will deliver positive cash flow for the year as planned, but our base plan has with a 4m extra cash during Q2 has been moved to Q4.

Look at SaaS efficiency metrics (LTV/CAC, CAC Payback, Gross Margin) that are now trending towards best in class benchmarks.

KEY FIGURES (NOK)	Y2023	Y2024	Q125	Q225	Q325	Q425	Y2025
Clients	19	18	19	33	36	55	55
SMOC Flows Live	31	12	20	37	43	72	72
Annual Recurring (ARR)	1,177,469	1,667,435	1,898,620	3,012,608	3,562,808	6,057,008	6,057,008
Invoiced Revenue	1,507,930	1,037,380	581,490	833,698	620,500	1,483,571	3,519,253
Gross Income	1,119,236	634,511	411,142	778,861	587,666	1,454,847	3,232,511
Operational Cash Flow	(1,713,485)	(521,256)	188,820	512,348	275,722	769,851	2,746,744
Cash Flow	(3,419,141)	(2,616,727)	(67,688)	256,326	2,461	113,158	3,304,253
Ending Cash	222,859	87,516	58,828	104,154	561,749	4,363,106	2,363,106
Funding Amounts	3,700,000	3,975,000	150,000	200,000	700,000	4,000,000	5,050,000
Months Runway	3	Forever	Forever	Forever	Forever	Forever	Forever
HC	2	4	3	4	3	6	6
ARR Growth	-67%	42%	14%	59%	18%	70%	263%
Monthly NRR	94%	94%	98%	84%	92%	125%	100%
Avg Monthly Rev Churn Client	8%	8%	15%	14%	12%	10.0%	13%
CAC	93,407	29,110	10,349	4,712	17,186	20,338	13,146
ACV	61,178	83,920	109,383	98,828	92,880	107,765	102,211
LTV	72,495	266,841	61,191	68,930	67,995	89,804	71,988
LTV/CAC	1	13	7	14	5	4	5
CAC Payback (months)	#DIV/0!	8.1	1.9	0.3	0.1	0.2	0.6
Gross Margin%	74%	61%	71%	93%	95%	98%	92%

S

for sales & marketing optimization conversion.
We produce plug and play sales growth and create meaningful &
impactful customer interactions.

HOW SMOC AGENTIC SALES AI WILL WORK WHEN ALL IS AUTOMATED

1. Connect your ad accounts, linked in, email, CRM,..
2. Connect relevant content that describes what you are selling
3. Describe your target audience
4. Set your budget
5. AI Starts learning, adapting and exploring
6. GET hot leads with unique insights and meetings directly booked in your calendar at lower CAC than you can imagine

→ **SMOC Agentic Sales AI**

(Agentic AI is proactive, multi-step, and goal-oriented.)

smoc

Two formats of SMOC AI Flow Agents

Chat Flow



S

Hei! Let's see how many sales you are losing and how AI can help!



Let's go!

S

What kind of customers do you sell to?

- Consumers
- Companies
- Both

Great as landing pages and works for more text intensive experiences. See the conversation history.

Card Flow



Great for embedding on web sites and interactive ads



CAP Table

Founder	44.2%
Employees	6.7%
Board Members	1.6%
Advisors	5.0%
Option Pool	1.1%
VCs	21.8%
Angels	19.6%
SUM	100.0%





Regnskapsførers uttalelse om utarbeidelsen av årsregnskapet for 2024

Til ledelsen i Smoc.ai AS, organisasjonsnummer 923 403 418.

Vi har bistått Smoc.ai AS med utarbeidelse av årsregnskap etter regnskapsloven. Årsregnskapet består av resultatregnskap, balanse og noteopplysninger. Som det fremgår av årsregnskapet er årsresultatet negativt med kr. 3 276 786 -. Den regnskapsmessige egenkapitalen er negativ med kr. 677 695,- av balansesummen på kr. 7 025 807,-.

Selskapets ledelse er gjort oppmerksom på at selskapets egenkapital er negativ.

Vi har for regnskapsåret i tillegg utført løpende bokføring etter bokføringsloven. Det foreligger en oppdragsavtale mellom foretaket og regnskapsfører som regulerer tjenesteomfang og arbeidsdeling nærmere. Oppdragsavtalen kan omfatte andre oppgaver enn løpende bokføring og bistand med utarbeidelse av årsregnskapet, for eksempel rådgivningstjenester, som ikke dekkes av denne uttalelsen.

Det er styret og daglig leder i foretaket som er ansvarlig for at bokføring og utarbeidelse av årsregnskapet skjer i samsvar med lov, forskrifter og god bokførings- og regnskapsskikk. Vårt oppdrag er utført under forutsetning av at relevant, fullstendig og korrekt informasjon er mottatt fra foretaket.

Vi har utført vårt oppdrag i samsvar med regnskapsførerloven med forskrifter og god regnskapsføringsskikk. Dette innebærer at vi innenfor alminnelige rammer har:

- utført bokføringen i samsvar med bokføringsloven med forskrifter og god bokføringsskikk, herunder påsett at dokumentasjon av bokførte opplysninger tilfredsstiller krav gitt i eller i medhold av lov og for øvrig viser de bokførte opplysningenes berettigelse, og sørget for kontrollspor mellom dokumentasjon, bokførte opplysninger og årsregnskap
- tatt stilling til bruk av bokføringskontoer, balanseføring kontra resultatføring, samt skatte- og avgiftsmessig behandling ved bokføring av transaksjoner og andre regnskapsmessige disposisjoner
- tatt opp med foretaket eventuelle svakheter ved foretakets interne rutiner vedrørende bokføring og utarbeidelse av årsregnskap, dersom vi har oppdaget slike i utførelsen av vårt oppdrag
- basert årsregnskapet på en avstemt og dokumentert saldobalanse
- drøftet eventuelle usikkerheter, vurderinger, estimater og andre vesentlige spørsmål knyttet til årsregnskapet med oppdragsgiver
- vurdert dokumentasjonen av eventuelle vesentlige beløp som har fremstått som urimelige eller usannsynlige
- bistått med utarbeidelse av årsregnskapet i samsvar med lov, forskrift og god regnskapsskikk

Seal ID: ecc6c457-ed70-4281-a997-e8e88cfa7358



Vi presiserer at vi ikke har utført revisjon av årsregnskapet, og denne regnskapsføreruttalelsen må derfor ikke forveksles med en uavhengig revisors beretning. Regnskapsføreruttalelsen kan heller ikke benyttes i forbindelse med krav mot regnskapsfører utover det ansvaret som følger av det alminnelige profesjonsansvaret.

Høvik, 18.06.2025
Zpecter Økonomi AS

Fred Bråthen
Oppdragsansvarlig / statsautorisert regnskapsfører

Seal ID: ecc6c457-ed70-4281-a997-e8e88cfa7358



SMOC.AI AS
923 403 418

Resultatregnskap

	Note	2024	2023
Driftsinntekter			
Salgsinntekt		1 597 395	814 969
Annen driftsinntekt		0	1 441
Sum driftsinntekter		1 597 395	816 410
Driftskostnader			
Varekostnad		-108 572	-5 974
Lønnskostnad	1	449 884	55 046
Avskrivning på varige driftsmidler og immaterielle eiendeler	2	-3 590 799	-3 022 661
Annen driftskostnad		-1 063 420	-1 725 252
Sum driftskostnader		-4 312 906	-4 698 841
Driftsresultat		-2 715 511	-3 882 431
Finansinntekter			
Annen renteinntekt		15 557	13 242
Annen finansinntekt		2 805	45 180
Sum finansinntekter		18 362	58 422
Finanskostnader			
Annen rentekostnad		-563 128	-699 877
Annen finanskostnad		-16 509	2 003
Sum finanskostnader		-579 637	-697 874
Netto finans		-561 275	-639 452
Årsresultat		-3 276 786	-4 521 883
Overføringer			
Annen egenkapital		-3 276 786	0
Udekket tap		0	-4 521 883
Sum overføringer		-3 276 786	-4 521 883



SMOC.AI AS
923 403 418

Balanse

	Note	31.12.2024	31.12.2023
EIENDELER			
Anleggsmidler			
Immaterielle eiendeler			
Utvikling	2	5 895 682	6 639 762
Sum immaterielle eiendeler		5 895 682	6 639 762
Varige driftsmidler			
Driftsløsøre, inventar, verktøy, kontormaskiner, ol.	2	1 696	50 769
Sum varige driftsmidler		1 696	50 769
Finansielle anleggsmidler			
Andre langsiktige fordringer	3	9 901	9 901
Sum finansielle anleggsmidler		9 901	9 901
Sum anleggsmidler		5 907 279	6 700 432
Omløpsmidler			
Fordringer			
Kundefordringer		53 354	562 730
Andre kortsiktige fordringer	4	721 087	751 223
Sum fordringer		774 441	1 313 953
Bankinnskudd, kontanter og lignende			
Bankinnskudd, kontanter og lignende		344 088	94 965
Sum bankinnskudd, kontanter og lignende		344 088	94 965
Sum omløpsmidler		1 118 528	1 408 917
SUM EIENDELER		7 025 807	8 109 349

Seal ID: ecc6c457-ed70-4281-a997-e8e88cfa7358



SMOC.AI AS
923 403 418

Balanse

	Note	31.12.2024	31.12.2023
EGENKAPITAL OG GJELD			
Egenkapital			
Innskutt egenkapital			
Aksjekapital	5	60 432	52 292
Ikke registrert kapitalforhøyelse		3 324 003	0
Beholdning av egne aksjer	5, 6	-791	-791
Annen innskutt egenkapital	5	-5 570	-5 570
Sum innskutt egenkapital		3 378 074	45 931
Opptjent egenkapital			
Annen egenkapital	5	1 748 913	0
Udekket tap	5	-5 804 682	-5 804 682
Sum opptjent egenkapital		-4 055 769	-5 804 682
Sum egenkapital		-677 695	-5 758 751
Gjeld			
Annen langsiktig gjeld			
Konvertible lån		0	4 681 000
Gjeld til kredittinstitusjoner	7	4 379 170	4 900 000
Sum annen langsiktig gjeld		4 379 170	9 581 000
Kortsiktig gjeld			
Leverandørgjeld		587 515	395 769
Skyldige offentlige avgifter		125 089	405 589
Annen kortsiktig gjeld		2 611 728	3 485 742
Sum kortsiktig gjeld		3 324 332	4 287 100
Sum gjeld		7 703 502	13 868 100
SUM EGENKAPITAL OG GJELD		7 025 807	8 109 349

OSLO, 10.06.2025

Kristoffer Kvam
styrets leder / daglig leder

Kristian Joakim Renaas
styremedlem



SMOC.AI AS
923 403 418

Noter

Regnskapsprinsipper

Årsregnskapet er satt opp i samsvar med regnskapsloven og god regnskapsskikk for små foretak.

Salgsinntekter

Inntektsføring ved salg av varer skjer på leveringstidspunktet. Tjenester inntektsføres etter hvert som de leveres.

Klassifisering og vurdering av balanseposter

Anleggsmidler er eiendeler bestemt til varig eie eller bruk. Eiendeler som er knyttet til varekretsløpet er klassifisert som omløpsmidler. Fordringer klassifiseres som omløpsmidler hvis de forfaller til betaling innen ett år etter transaksjonsdagen. Tilsvarende klassifiseres gjeld som kortsiktig hvis gjelden forfaller til betaling innen ett år. Langsiktig gjeld er gjeld som forfaller senere enn ett år etter transaksjonsdagen. Første års avdrag på langsiktige fordringer og langsiktig gjeld klassifiseres likevel ikke som omløpsmiddel og kortsiktig gjeld.

Omløpsmidler vurderes til laveste av anskaffelseskost og virkelig verdi. Kortsiktig gjeld balanseføres til nominelt beløp på etableringstidspunktet. Anleggsmidler vurderes til anskaffelseskost. Varige anleggsmidler avskrives etter en fornuftig avskrivningsplan. Anleggsmidlene nedskrives til virkelig verdi ved verdifall som ikke forventes å være forbigående. Langsiktig gjeld med unntak av andre avsetninger balanseføres til nominelt beløp på etableringstidspunktet.

Fordringer

Kundefordringer og andre fordringer er oppført i balansen til pålydende etter fradrag for avsetning til forventet tap. Avsetning til tap gjøres på grunnlag av individuelle vurderinger av de enkelte fordringene.

Varige driftsmidler

Varige driftsmidler balanseføres og avskrives over driftsmidlenes levetid dersom de har antatt levetid over 3 år og har en kostpris som overstiger kr 30 000. Direkte vedlikehold av driftsmidler kostnadsføres løpende under driftskostnader, mens påkostninger eller forbedringer tillegges driftsmidlets kostpris og avskrives i takt med driftsmidlet.

Forøvrig er følgende regnskapsprinsipper anvendt:

Egne utgifter til forskning og utvikling og til utvikling av rettigheter er balanseført. Utgifter til andre immaterielle eiendeler balanseføres i den grad det kan identifiseres en fremtidig økonomisk fordel knyttet til utvikling av en identifiserbar immateriell eiendel og utgiftene kan måles pålitelig. I motsatt fall kostnadsføres slike utgifter løpende. Balanseført utvikling avskrives lineært over økonomisk levetid.

Selskapet har ikke endret regnskapsprinsipp fra 2023 til 2024.



SMOC.AI AS
923 403 418

Note 1 - Lønnskostnader

Spesifikasjon av lønnskostnader	2024	2023
Lønn	-597 620	-474 237
Arbeidsgiveravgift	117 961	346 375
Pensjonskostnader	0	0
Andre relaterte ytelser	29 775	72 816
Sum	-449 884	-55 046

Mer om årsverk og lønn

Lønnskostnader er redusert med kr. 1 669 290 for aktivering av egen innsats ifb FoU og skattefunn
Det er ikke overført tilstrekkelige midler til skattetrekkkontoen. Selskapet er gjort oppmerksom på dette.

Note 2 - Varige driftsmidler og immaterielle eiendeler

	Varige driftsmidler	Immaterielle eiendeler
Anskaffelseskost 01.01.	300 856	12 515 734
Tilgang i året	0	3 014 207
Avgang i året	-13 437	0
Anskaffelseskost 31.12.	287 419	15 529 941
Samlede avskrivninger, nedskrivninger og reverseringer av nedskrivninger	-285 723	-9 417 697
Balanseført verdi per 31.12.	1 696	6 112 244
Avskrivninger, nedskrivninger og reverseringer av nedskrivninger i regnskapsåret	49 073	3 541 726
Økonomisk levetid immaterielle eiendeler		3 år
Avskrivningsplan immaterielle eiendeler		3 år

Note 3 - Fordringer

Fordringer som forfaller senere enn ett år etter regnskapsårets slutt	9 901
---	-------

Note 4 - Lån og sikkerhetsstillelse til ledende personer, eiere med videre

Det er ikke gitt lån eller sikkerhetsstillelse til medlemmer av styrende organer.

Note 5 - Egenkapital

	Aksjekapital	Ikke reg. kapital forhøyelse	Annen innsk. EK	Opptjent egenkapital	Udekket tap	Sum
Egenkapital 31.12.2023	51 501	0	-5 570	0	-5 804 682	-5 758 751
Årsresultat	0	0	0	-3 276 786	0	-3 276 786
Kontantinntekst/ tingsinntekst	8 140	0	0	0	0	8 140
Andre endringer	0	3 324 003	0	5 025 699	0	8 349 702
Egenkapital 31.12.2024	59 641	3 324 003	-5 570	1 748 913	-5 804 682	-677 695



SMOC.AI AS
923 403 418

Note 6 - Egne aksjer

	Antall	Aksjens pålydende	Andel av aksjekapital %
Beholdning av egne aksjer	709	1	0,01

Note 7 - Gjeld og garantiforpliktelser

	Beløp
Del av gjelden som forfaller til betaling mer enn fem år etter regnskapsårets slutt	2 400 000
Gjeld som er sikret ved pant eller lignende sikkerhet i eiendeler	2 500 000
Balanseført verdi av pantsatte eiendeler	826 934
Summen av garantiforpliktelser som ikke er regnskapsført	0

Garantiforpliktelser som er sikret ved pant

Det er tatt pant i selskapets driftstilbehør, fordringer og varelager.

Selskapet har gjeld til selskapets hovedaksjonær med kr 1 428 532

Mer om gjeld

Av gjelden til Nordea Bank på kr. 2 500 000 er 70 % sikret av Innovasjon Norge.

Antall årsverk

Antall årsverk sysselsatt i regnskapsåret: 2,5

Videre drift

Regnskapet og tilhørende noter er utarbeidet under forutsetning om fortsatt drift. I løpet av 2024 har selskapet gjennomført kostnadsreduksjoner og økt salgsinntektene, noe som har resultert i positiv kontantstrøm mot slutten av året. I første halvår 2024 ble deler av gjelden konvertert til egenkapital, og det ble samtidig gjennomført kapitalinnhenting. Dette har ført til at egenkapitalen ved årsslutt er tilnærmet positiv. Selskapet har fortsatt å hente inn kapital i første halvår 2025, og det forventes at både egenkapitalen og lønnsomheten vil være positiv ved utgangen av 2025.