



ÅRSREGNSKAPET FOR REGNSKAPSÅRET 2020 - GENERELL INFORMASJON

Enheten

Organisasjonsnummer: 922 047 944
Organisasjonsform: Aksjeselskap
Foretaksnavn: TRANBY TØMRERNE AS
Forretningsadresse: Kaprifolveien 24
3408 TRANBY

Regnskapsår

Årsregnskapets periode: 01.01.2020 - 31.12.2020

Konsern

Morselskap i konsern: Nei

Regnskapsregler

Regler for små foretak benyttet: Ja
Benyttet ved utarbeidelsen av årsregnskapet til selskapet: Regnskapslovens alminnelige regler

Årsregnskapet fastsatt av kompetent organ

Bekreftet av representant for selskapet: Annikken Stensby
Dato for fastsettelse av årsregnskapet: 17.06.2021

Grunnlag for avgivelse

År 2020: Årsregnskapet er elektronisk innlevert
År 2019: Tall er hentet fra elektronisk innlevert årsregnskap fra 2020

Det er ikke krav til at årsregnskapet m.v. som sendes til Regnskapsregisteret er undertegnet. Kontrollen på at dette er utført ligger hos revisor/enhetens øverste organ. Sikkerheten ivaretas ved at innsender har rolle/rettighet for innsending av årsregnskapet via Altinn, og ved at det bekreftes at årsregnskapet er fastsatt av kompetent organ.

Brønnøysundregistrene, 15.09.2022



Resultatregnskap

| Beløp i: NOK | Note | 2020 | 2019 |
|--|------|------------------|------------------|
| RESULTATREGNSKAP | | | |
| Inntekter | | | |
| Salgsinntekt | | 3 931 009 | 2 021 727 |
| Annen driftsinntekt | | 0 | 0 |
| Sum inntekter | | 3 931 009 | 2 021 727 |
| Kostnader | | | |
| Varekostnad | | 1 999 448 | 688 491 |
| Lønnskostnad | 6 | 1 413 168 | 1 033 274 |
| Avskrivning på varige driftsmidler og immaterielle eiendeler | 1 | 107 057 | 36 039 |
| Annen driftskostnad | | 407 008 | 260 039 |
| Sum kostnader | | 3 926 681 | 2 017 843 |
| Driftsresultat | | 4 328 | 3 884 |
| Finansinntekter og finanskostnader | | | |
| Annen finansinntekt | | 1 | 89 |
| Sum finansinntekter | | 1 | 89 |
| Annen finanskostnad | | 265 | 200 |
| Sum finanskostnader | | 265 | 200 |
| Netto finans | | -264 | -111 |
| Ordinært resultat før skattekostnad | | 4 064 | 3 773 |
| Skattekostnad på ordinært resultat | | 894 | 830 |
| Ordinært resultat etter skattekostnad | | 3 170 | 2 943 |
| Årsresultat | | 3 170 | 2 943 |
| Overføringer og disponeringer | | | |
| Overføringer til/fra annen egenkapital | 3 | 3 170 | 2 943 |
| Sum overføringer og disponeringer | | 3 170 | 2 943 |



Balanse

| Beløp i: NOK | Note | 2020 | 2019 |
|---|------|------------------|----------------|
| BALANSE - EIENDELER | | | |
| Anleggsmidler | | | |
| Immaterielle eiendeler | | | |
| Varige driftsmidler | | | |
| Driftsløsøre, inventar, verktøy, kontormaskiner og lignende | 1 | 140 069 | 213 055 |
| Sum varige driftsmidler | | 140 069 | 213 055 |
| Finansielle anleggsmidler | | | |
| Andre fordringer | | 14 542 | 0 |
| Sum finansielle anleggsmidler | | 14 542 | 0 |
| Sum anleggsmidler | | 154 611 | 213 055 |
| Omløpsmidler | | | |
| Varer | | | |
| Varer | 7 | 328 621 | 152 188 |
| Sum varer | | 328 621 | 152 188 |
| Fordringer | | | |
| Kundefordringer | | 443 912 | 387 757 |
| Andre fordringer | | 23 729 | 35 262 |
| Sum fordringer | | 467 641 | 423 019 |
| Bankinnskudd, kontanter og lignende | | | |
| Bankinnskudd, kontanter og lignende | | 63 328 | 124 658 |
| Sum bankinnskudd, kontanter og lignende | 2 | 63 328 | 124 658 |
| Sum omløpsmidler | | 859 590 | 699 865 |
| SUM EIENDELER | | 1 014 201 | 912 920 |

BALANSE - EGENKAPITAL OG GJELD

Egenkapital



Balanse

| Beløp i: NOK | Note | 2020 | 2019 |
|---------------------------------|-------------|------------------|----------------|
| Innskutt egenkapital | | | |
| Selskapskapital | | 30 000 | 30 000 |
| Annen innskutt egenkapital | | 6 107 | 2 943 |
| Sum innskutt egenkapital | | 36 107 | 32 943 |
| | | | |
| Sum egenkapital | | 36 107 | 32 943 |
| | | | |
| Sum langsiktig gjeld | | 0 | 0 |
| | | | |
| Kortsiktig gjeld | | | |
| Leverandørgjeld | | 237 290 | 229 041 |
| Betalbar skatt | | 894 | 830 |
| Skyldige offentlige avgifter | | 189 409 | 132 886 |
| Annen kortsiktig gjeld | | 550 501 | 517 220 |
| Sum kortsiktig gjeld | | 978 094 | 879 977 |
| | | | |
| Sum gjeld | | 978 094 | 879 977 |
| | | | |
| SUM EGENKAPITAL OG GJELD | | 1 014 201 | 912 920 |



Brønnøysundregistrene

ÅRSREGNSKAP FOR REGNSKAPSÅRET 2020 - GENERELL INFORMASJON

Journalnummer: 2021 460015

Enheten

Organisasjonsnummer: 922 047 944
Organisasjonsform: Aksjeselskap
Foretaksnavn: TRANBY TØMRERNE AS
Forretningsadresse: Kaprifolveien 24
3408 TRANBY

Regnskapsår

Årsregnskapets periode: 01.01.2020 - 31.12.2020

Konsern

Morselskap i konsern: Nei

Regnskapsregler

Regler for små foretak benyttet: Ja
Benyttet ved utarbeidelsen av
årsregnskapet til selskapet: Regnskapslovens alminnelige regler

Årsregnskapet fastsatt av kompetent organ

Bekreftet av representant for selskapet: Annikken Stensby
Dato for fastsettelse av årsregnskapet: 17.06.2021

Revisjon

Selskapet har besluttet at årsregnskapet
ikke skal revideres: Ja

Grunnlag for avgivelse

År 2020: Årsregnskap er elektronisk innlevert.
År 2019: Tall er hentet fra elektronisk innlevert årsregnskap fra 2020.

Det er ikke krav til at årsregnskapet m.v. som sendes til Regnskapsregisteret er undertegnet. Kontrollen på at dette er utført ligger hos revisor/enhetens øverste organ. Sikkerheten ivaretas ved at innsender har rolle/rettighet for innsending av årsregnskapet via Altinn, og ved at det bekreftes at årsregnskapet er fastsatt av kompetent organ.

Brønnøysundregistrene, 22.06.2021



Organisasjonsnr: 922 047 944
TRANBY TØMRERNE AS

RESULTATREGNSKAP

| Beløp i: NOK | Note | 2020 | 2019 |
|--|-------------|------------------|------------------|
| RESULTATREGNSKAP | | | |
| Inntekter | | | |
| Salgsinntekt | | 3 931 009 | 2 021 727 |
| Annen driftsinntekt | | 0 | 0 |
| Sum inntekter | | 3 931 009 | 2 021 727 |
| Kostnader | | | |
| Varekostnad | | 1 999 448 | 688 491 |
| Lønnskostnad | 6 | 1 413 168 | 1 033 274 |
| Avskrivning på varige driftsmidler og immaterielle eiendeler | 1 | 107 057 | 36 039 |
| Annen driftskostnad | | 407 008 | 260 039 |
| Sum kostnader | | 3 926 681 | 2 017 843 |
| Driftsresultat | | 4 328 | 3 884 |
| Finansinntekter og finanskostnader | | | |
| Annen finansinntekt | | 1 | 89 |
| Sum finansinntekter | | 1 | 89 |
| Annen finanskostnad | | 265 | 200 |
| Sum finanskostnader | | 265 | 200 |
| Netto finans | | -264 | -111 |
| Ordinært resultat før skattekostnad | | | |
| Skattekostnad på ordinært resultat | | 894 | 830 |
| Ordinært resultat etter skattekostnad | | 3 170 | 2 943 |
| Årsresultat | | 3 170 | 2 943 |
| Overføringer og disponeringer | | | |
| Overføringer til/fra annen egenkapital | 3 | 3 170 | 2 943 |
| Sum overføringer og disponeringer | | 3 170 | 2 943 |



Organisasjonsnr: 922 047 944
TRANBY TØMRERNE AS

BALANSE

Beløp i: NOK **Note** **2020** **2019**

BALANSE - EIENDELER

Anleggsmidler

Immaterielle eiendeler

Varige driftsmidler

Driftsløsøre, inventar,
verktøy, kontormaskiner
og lignende

1

140 069

213 055

Sum varige driftsmidler

140 069

213 055

Finansielle anleggsmidler

Andre fordringer

14 542

0

Sum finansielle

14 542

0

anleggsmidler

Sum anleggsmidler

154 611

213 055

Omløpsmidler

Varer

Varer

7

328 621

152 188

Sum varer

328 621

152 188

Fordringer

Kundefordringer

443 912

387 757

Andre fordringer

23 729

35 262

Sum fordringer

467 641

423 019

Bankinnskudd, kontanter og lignende

Bankinnskudd, kontanter
og lignende

63 328

124 658

Sum bankinnskudd,

63 328

124 658

kontanter og lignende

2

Sum omløpsmidler

859 590

699 865

SUM EIENDELER

1 014 201

912 920

BALANSE - EGENKAPITAL OG GJELD

Egenkapital

Innskutt egenkapital

Selskapskapital

30 000

30 000

Annen innskutt egenkapital

6 107

2 943

Sum innskutt egenkapital

36 107

32 943

Sum egenkapital

36 107

32 943



| | | |
|---------------------------------|------------------|----------------|
| Sum langsiktig gjeld | 0 | 0 |
| Kortsiktig gjeld | | |
| Leverandørgjeld | 237 290 | 229 041 |
| Betalbar skatt | 894 | 830 |
| Skyldige offentlige avgifter | 189 409 | 132 886 |
| Annen kortsiktig gjeld | 550 501 | 517 220 |
| Sum kortsiktig gjeld | 978 094 | 879 977 |
| Sum gjeld | 978 094 | 879 977 |
| SUM EGENKAPITAL OG GJELD | 1 014 201 | 912 920 |



Organisasjonsnr: 922 047 944
TRANBY TØMRERNE AS

NOTEOPPLYSNINGER - SELSKAP - alle poster oppgitt i hele tall

Note

Regnskapsprinsipper

Årsregnskapet er satt opp i samsvar med regnskapslovens regler for små selskapet og god regnskapsskikk for små selskapet.

Note

4

Antall aksjer og aksjeeiere

| <u>Aksjeklasse</u> | <u>Ant. aksjer</u> | <u>Pålydende</u> | <u>Bokført verdi</u> |
|------------------------------|--------------------|----------------------|----------------------|
| Ordinære aksjer | 100.00 | 300.00 | 30000.00 |
| <u>Aksjeeiere - fritekst</u> | <u>Antall</u> | <u>Eierandel</u> | <u>Aksjeklasse</u> |
| Andreas Røine | 49.00 | 49.00% | Ordinære aksjer |
| Per Arne Stensby | 49.00 | 49.00% | Ordinære aksjer |
| Pål Hamre | 1.00 | 1.00% | Ordinære aksjer |
| Mary Annikken Stensby | 1.00 | 1.00% | Ordinære aksjer |
| <u>Sum</u> | <u>Sum antall</u> | <u>Sum eierandel</u> | |
| | 100.00 | 100.00% | |

Note

6

Lønn og ytelser

| <u>Lønn</u> | <u>Årets</u> | <u>Fjorårets</u> |
|---------------------------|--------------|------------------|
| | 1212630.00 | 882000.00 |
| <u>Arbeidsgiveravgift</u> | <u>Årets</u> | <u>Fjorårets</u> |
| | 176725.00 | 126559.00 |
| <u>Pensjonskostnader</u> | <u>Årets</u> | <u>Fjorårets</u> |
| | 27937.00 | 20245.00 |
| <u>Andre ytelser</u> | <u>Årets</u> | <u>Fjorårets</u> |
| | 0.00 | 0.00 |
| <u>Sum lønnskostnader</u> | <u>Årets</u> | <u>Fjorårets</u> |
| | 1417292.00 | 1028804.00 |

Note



6

Ytelser til ledende personer

Ytelser til daglig leder

| Ytelser | Lønn | Pensj.forpl. | Andre godtgj. |
|---------|-----------|--------------|---------------|
| | 379454.00 | | |

Note

6

Ytelser til andre ledende personer

| Ledende person | Lønn | Pensj.forpl. | Andre godtgj. |
|----------------|-----------|--------------|---------------|
| Styrets leder | 416954.00 | | |

| Sum ytelse andre led.pers. | Lønn | Pensj.forpl. | Andre godtgj. |
|----------------------------|-----------|--------------|---------------|
| | 416954.00 | | |

Note

6

Antall årsverk i regnskapsåret

Virksomheten har hatt følgende antall årsverk:

3.00

Note

6

Obligatorisk tjenstepensjon

Er virksomheten pliktig til å ha tjenstepensjonsordning etter lov:
Ja

Oppfyller pensjonsordning lovkravene: Ja

Selskapet er pliktig til å ha tjenstepensjonsordning etter lov om obligatorisk pensjonsordning. Selskapets pensjonsordning tilfredsstiller kravene i denne lov. Selskapet har avtale med DNB om obligatorisk tjenstepensjon.

Note

6

Lån og sikkerhetsstillelse til ledende personer og aksjeeiere

Er det gitt lån eller sikkerhetsstillelse til ledende personer: Nei

Det er ikke gitt lån/sikkerhetsstillelse til daglig leder, styrets leder eller andre nærstående personer

Note

5



Skattekostnad

Resultatført skatt på ordinært resultat

| | | |
|--|--------------|------------------|
| <u>Betalbar skatt</u> | <u>Årets</u> | <u>Fjorårets</u> |
| | 4064.00 | 3773.00 |
| <u>Endringer i utsatt skattefordel</u> | <u>Årets</u> | <u>Fjorårets</u> |
| | 0.00 | 0.00 |
| <u>Skattekostnad ordinært resultat</u> | <u>Årets</u> | <u>Fjorårets</u> |
| | 894.00 | 830.00 |

Skattepliktig inntekt

| | | |
|---|--------------|------------------|
| <u>Ordinært resultat før skatt</u> | <u>Årets</u> | <u>Fjorårets</u> |
| | 4064.00 | 3773.00 |
| <u>Permanente forskjeller</u> | <u>Årets</u> | <u>Fjorårets</u> |
| | 0.00 | 0.00 |
| <u>Endring i midlertidige forskjeller</u> | <u>Årets</u> | <u>Fjorårets</u> |
| | 0.00 | 0.00 |
| <u>Anvendelse av fremførbart underskudd</u> | <u>Årets</u> | <u>Fjorårets</u> |
| | 0.00 | 0.00 |
| <u>Mottatt/avgitt konsernbidrag</u> | <u>Årets</u> | <u>Fjorårets</u> |
| | 0.00 | 0.00 |
| <u>Andre elementer</u> | <u>Årets</u> | <u>Fjorårets</u> |
| | 0.00 | 0.00 |
| <u>Skattepliktig inntekt</u> | <u>Årets</u> | <u>Fjorårets</u> |
| | 4064.00 | 3773.00 |

Betalbar skatt i balansen

| | | |
|---|--------------|------------------|
| <u>Betalbar skatt på årets resultat</u> | <u>Årets</u> | <u>Fjorårets</u> |
| | 894.00 | 830.00 |
| <u>Sum betalbar skatt i balansen</u> | <u>Årets</u> | <u>Fjorårets</u> |
| | 894.00 | 830.00 |

Note

0

Bankinnskudd

| | |
|---------------------------------|--------------|
| <u>Bundne skattetrekkmidler</u> | <u>Beløp</u> |
| | 43224.00 |
| <u>Skyldig skattetrekk</u> | <u>Beløp</u> |
| | 43045.00 |
| <u>Ytterligere bundet beløp</u> | <u>Beløp</u> |



0.00

Note

1

Varige driftsmidler/anleggsmidler

Driftsløssøre, inventar o.l. er forkortet til: "Drift/inv"

Maskiner og anlegg er forkortet til: "Mask/anl"

Tomter, bygninger og annen fast eiendom er forkortet til: "T/B/AFE"

| <u>Anskaff. kost 01.01.</u> | <u>Drift/inv</u> | <u>Mask/anl</u> | <u>T/B/AFE</u> | <u>Sum</u> |
|-----------------------------|------------------|-----------------|----------------|------------|
| | 213055.00 | | | |

| <u>Tilgang i året</u> | <u>Drift/inv</u> | <u>Mask/anl</u> | <u>T/B/AFE</u> | <u>Sum</u> |
|-----------------------|------------------|-----------------|----------------|------------|
| | 34072.00 | | | |

| <u>Anskaff. kost 31.12.</u> | <u>Drift/inv</u> | <u>Mask/anl</u> | <u>T/B/AFE</u> | <u>Sum</u> |
|-----------------------------|------------------|-----------------|----------------|------------|
| | 247126.00 | | | |

| <u>Akk.av-/nedskr.31.12.</u> | <u>Drift/inv</u> | <u>Mask/anl</u> | <u>T/B/AFE</u> | <u>Sum</u> |
|------------------------------|------------------|-----------------|----------------|------------|
| | 107057.00 | | | |

| <u>Bal.ført verdi 31.12.</u> | <u>Drift/inv</u> | <u>Mask/anl</u> | <u>T/B/AFE</u> | <u>Sum</u> |
|------------------------------|------------------|-----------------|----------------|------------|
| | 140069.00 | | | |

| <u>Årets av-/nedskrivn.</u> | <u>Drift/inv</u> | <u>Mask/anl</u> | <u>T/B/AFE</u> | <u>Sum</u> |
|-----------------------------|------------------|-----------------|----------------|------------|
| | 107057.00 | | | |

| <u>Økonomisk levetid</u> | <u>Drift/inv</u> | <u>Mask/anl</u> | <u>T/B/AFE</u> |
|--------------------------|------------------|-----------------|----------------|
| 3 | | | |

| <u>Avskrivningsplan</u> | <u>Drift/inv</u> | <u>Mask/anl</u> | <u>T/B/AFE</u> |
|-------------------------|------------------|-----------------|----------------|
| Lineær | | | |

Note

3

Egenkapital

Aksjekapital er forkortet til: "Aksjekap"

Annen innskutt egenkapital er forkortet til: "A.innsk.EK"

| <u>Egenkap. 31.12. forrige år</u> | <u>Aksjekap</u> | <u>Overkurs</u> | <u>A.innsk.EK</u> |
|-----------------------------------|-----------------|-----------------|-------------------|
| | 30000.00 | | |

| <u>Egenkapital 01.01.</u> | <u>Aksjekap</u> | <u>Overkurs</u> | <u>A.innsk.EK</u> |
|---------------------------|-----------------|-----------------|-------------------|
| | 30000.00 | | |

| <u>Egenkapital 31.12.</u> | <u>Aksjekap</u> | <u>Overkurs</u> | <u>A.innsk.EK</u> |
|---------------------------|-----------------|-----------------|-------------------|
| | 30000.00 | | |

Egenkapital

Opptjent egenkapital er forkortet til: "Opptj.EK"



| | | | |
|-----------------------------------|-----------------|--------------------|------------|
| <u>Egenkap. 31.12. forrige år</u> | <u>Opptj.EK</u> | <u>Udekket tap</u> | <u>Sum</u> |
| | 2943.00 | | 32943.00 |
| <u>Egenkapital 01.01.</u> | <u>Opptj.EK</u> | <u>Udekket tap</u> | <u>Sum</u> |
| | 2943.00 | | 32943.00 |
| <u>Årsresultat</u> | <u>Opptj.EK</u> | <u>Udekket tap</u> | <u>Sum</u> |
| | 3164.00 | | 3164.00 |
| <u>Egenkapital 31.12.</u> | <u>Opptj.EK</u> | <u>Udekket tap</u> | <u>Sum</u> |
| | 6107.00 | | 36107.00 |

Note

7 og 8

Noteopplysninger ut over minimumskravene for små foretak

Note 7. Varelager Selskapets varelager er vurdert til anskaffelseskost. Det er ikke avsatt for ukurans. Note 8. Langsiktig og kortsiktig gjeld Det er 3 kortsiktige lån i selskapet. Lånegivere: Andreas Røine kr. 135 000,00 Per Arne Stensby kr. 150 000,00 Aleksander Nomme kr. 135 000,00



RESULTATREGNSKAP

Tranby Tømmerne AS

| Driftsinntekter og driftskostnader | NOTE | 2 020 | 2019 |
|---|-------------|------------------|----------------|
| Salgsinntekt | | 3 931 009 | 2021727 |
| Annen driftsinntekt | | 0 | 0 |
| Sum driftsinntekter | | <u>3 931 009</u> | <u>2021727</u> |
| Varekostnad | | 1 999 448 | 688491 |
| Lønnskostnad | 6 | 1 413 168 | 1033274 |
| Avskrivning av driftsmidler | 1 | 107 057 | 36039 |
| Annen driftskostnad | | 407 008 | 260039 |
| Sum driftskostnader | | <u>3 926 681</u> | <u>2017843</u> |
| Driftsresultat | | <u>4 328</u> | <u>3884</u> |
| Finansinntekter og finanskostnader | | | |
| Annen renteinntekt | | | 0 |
| Annen finansinntekt | | 1 | 89 |
| Annen rentekostnad | | | 0 |
| Annen finanskostnad | | 265 | 200 |
| Resultat av finansposter | | <u>-264</u> | <u>-111</u> |
| Ordinært resultat før skattekostnad | | 4 064 | 3773 |
| Skattekostnad på ordinært resultat | | 894 | 830 |
| Ordinært resultat | | <u>3 170</u> | <u>2943</u> |
| Årsresultat | | <u>3 170</u> | <u>2943</u> |
| Overføringer | | | |
| Overført til opptjent egenkapital | | 3 170 | 2943 |
| Sum overføringer | 3 | <u>3 170</u> | <u>2943</u> |



BALANSE

Tranby Tømmerne AS

| Eiendeler | NOTE | 2 020 | 2019 |
|------------------------------------|------|------------------|----------------|
| Anleggsmidler | | | |
| Varige driftsmidler | | | |
| Driftsløsøre, inventar o.a. utstyr | 1 | <u>140 069</u> | <u>213055</u> |
| Sum varige driftsmidler | | <u>140 069</u> | <u>213055</u> |
| Andre fordringer | | <u>14 542</u> | <u>0</u> |
| Sum finansielle anleggsmidler | | <u>14 542</u> | <u>0</u> |
| Sum anleggsmidler | | <u>154 611</u> | <u>213055</u> |
| Omløpsmidler | | | |
| Lager av varer og annen beholdning | 7 | <u>328 621</u> | <u>152188</u> |
| Fordringer | | | |
| Kundefordringer | | <u>443 912</u> | <u>387757</u> |
| Andre kortsiktige fordringer | | <u>23 729</u> | <u>35262</u> |
| Sum fordringer | | <u>467 641</u> | <u>423019</u> |
| Investeringer | | | |
| Bankinnskudd, kontanter o.l | 2 | <u>63 328</u> | <u>124658</u> |
| Sum omløpsmidler | | <u>859 590</u> | <u>124658</u> |
| Sum eiendeler | | <u>1 014 201</u> | <u>912 920</u> |

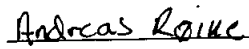



BALANSE


Tranby Tømrerne AS


| Egenkapital og gjeld | NOTE | 2 020 | 2 019 |
|---------------------------------|-------------|------------------|----------------|
| Innskutt egenkapital | | | |
| Aksjekapital | 4 | 30 000 | 30 000 |
| Annen egenkapital | | 2 943 | |
| Sum innskutt egenkapital | | <u>32 943</u> | <u>30 000</u> |
| Opptjent egenkapital | | | |
| Udisponert overskudd 2020 | | 3 164 | 2 943 |
| Sum opptjent egenkapital | | <u>3 164</u> | <u>2 943</u> |
| Sum Egenkapital | 3 | <u>36 107</u> | <u>32 943</u> |
| Gjeld | | | |
| Kortsiktig gjeld | | | |
| Levernadørgjeld | | 237 290 | 229 041 |
| Skyldig offentlige avgifter | | 189 409 | 132 886 |
| Betalbar skatt | 5 | 894 | 830 |
| Annen kortsiktig gjeld | 8 | 550 501 | 517 220 |
| Sum gjeld | | <u>978 094</u> | <u>879 977</u> |
| Sum egenkapital og gjeld | | <u>1 014 201</u> | <u>912 920</u> |

Tranby, 17.06.2021
Styret i Tranby Tømrerne AS


Andreas Røine
Styrets leder


Per Arne Stensby
Daglig leder/styremedlem


Pål Hamre
Styremedlem


Annikken Stensby
Styremedlem



Noter til årsregnskapet for 2020

Tranby Tømrerne AS

Regnskapsprinsipper

Årsregnskapet er satt opp i samsvar med regnskapslovens regler for små selskaper og god regnskapspraksis for små foretak.

Salgsinntekter

Inntektsføring ved salg av varer skjer på leveringstidspunktet. Tjenester inntektsføres etter hvert som de leveres.

Klassifisering og vurdering av balanseposter

Eiendeler bestemt til varig eie og bruk er klassifisert som anleggsmidler. Andre eiendeler er klassifisert som omløpsmidler. Ved klassifisering av kortsiktig gjeld og langsiktig gjeld er analoge kriterier lagt til grunn.

Omløpsmidlene er vurdert til det laveste av anskaffelseskost og virkelig verdi.

Varige driftsmidler er vurdert til historisk kostpris etter fradrag for avskrivninger. Avskrivningene er beregnet på grunnlag av postpris og lineært over antatt økonomisk levetid.

Kundefordringer og andre fordringer er ført opp til pålydende.

Skattekostnaden i resultatregnskapet omfatter periodens betalbare skatt.

Nota 1. Varige driftsmidler

| Varige driftsmidler | Biler | Verktøy | Sum |
|----------------------------------|---------------|---------------|----------------|
| Anskaffelseskost 01.01 | 76 138 | 136 916 | 0 |
| Tilgang | 34 072 | 0 | 34 072 |
| Avgang | | | |
| Anskaffelseskost 31.12 | 110 210 | 136 916 | 213 054 |
| Akkumulerte avskrivninger 31.12 | 40 766 | 66 291 | |
| Akkumulerte nedskrivninger 31.12 | | | |
| Balansført verdi 31.12 | 69 444 | 70 625 | 140 069 |
| Årets avskrivning | 40 766 | 66 291 | 107 057 |
| Årets nedskrivning | | | |
| Forventet økonomisk levetid | 3 år | 3 år | |
| Avskrivningsplan | Lineær | Lineær | |

Nota 2 Bundne bankinnskudd

| | 2020 | 2019 |
|---------------------|--------|--------|
| Bundne bankinnskudd | | |
| Skattetrekksmidler | 43 224 | 43 356 |

Nota 3 Egenkapital

| | Aksjekapital | Annen egenkapital | Sum |
|--|--------------|-------------------|--------|
| Årets endring i egenkapital | | | |
| Egenkapital i/hitt offisielt regnskap 31.12.19 | 30 000 | 2 943 | 32 943 |
| Årets resultat | | 3 164 | 3 164 |
| Egenkapital 31.12.2020 | 30 000 | 6 107 | 36 107 |

Nota 4 Aksjekapital og aksjonærinformasjon

Aksjekapitalen er på kr. 30 000 fordelt på 100 aksjer à kr. 300.

Selskapets aksjonærer pr 31.12:

| | Eierandel |
|-----------------------|-----------|
| Andreas Røine | 49 % |
| Per Arne Stensby | 49 % |
| Pål Hamre | 1 % |
| Mary Annikken Stensby | 1 % |

Nota 5 Skatt

| | 2020 | 2019 |
|------------------------------------|-------|-------|
| Skatepliktig inntekt/skattekostnad | | |
| Resultat før skatt | 4 064 | 3 773 |
| Permanente forskjeller | 0 | 0 |
| Endring i midlertidige forskjeller | 0 | 0 |
| Skattepliktig inntekt | 4 064 | 3 773 |
| Betalbar skatt av inntekt (22 %) | 894 | 0 |
| Sum skattekostnad | 894 | 0 |

**Note 6 Lønnskostnader, antall ansatte, godtgjørelser, lån til ansatte mm.**

| Lønnskostnader | 2020 | 2019 |
|---------------------|------------------|------------------|
| Lønninger | 1 212 630 | 882 000 |
| Folketrygd | 1 76 725 | 1 265 59 |
| Pensjonskostnader | 27 937 | 20 245 |
| Refusjon sykepenger | | 0 |
| Andre ytelser | 4 125 | 4 470 |
| Sum | 1 413 168 | 1 033 274 |

Selskapet har i 2020 hatt 3 årsverk

Pensjon

Selskapet er pliktig til å ha tejestepensjonsordning etter lov om obligatorisk pensjonsordning. Selskapets pensjonsordninger tilfredsstiller kravene i denne lov.

Ytelser til ledende personer

| | Daglig leder | Styreleder | Styret |
|--------------------|--------------|------------|--------|
| Lønn/styrehonorar | | | |
| Annen godtgjørelse | 379 454 | 416 954 | 0 |

Det er ikke gitt lån/sikkerhetsstillelse til daglig leder, styrets leder eller andre nærstående parter.

Note 7 Varelager

Selskapets varelager er vurdert til anskaffelseskost. Det er ikke avsatt til ukurans.

Note 8 Langsiktig og kortsiktig lån

| | 2020 | 2019 |
|---------------------------|----------------|----------------|
| Andreas Røne | 135 000 | 135 000 |
| Per Arne Stensby | 150 000 | 150 000 |
| Aleksander Norme Karlisen | 135 000 | 135 000 |
| Sum kortsiktig lån | 420 000 | 420 000 |