



ÅRSREGNSKAPET FOR REGNSKAPSÅRET 2023 - GENERELL INFORMASJON

Enheten

Organisasjonsnummer: 920 016 715
Organisasjonsform: Aksjeselskap
Foretaksnavn: ST BYGG OG ANLEGG AS
Forretningsadresse: Lauveikvegen 10
4865 ÅMLI

Regnskapsår

Årsregnskapets periode: 01.01.2023 - 31.12.2023

Konsern

Morselskap i konsern: Nei

Regnskapsregler

Regler for små foretak benyttet: Ja
Benyttet ved utarbeidelsen av årsregnskapet til selskapet: Regnskapslovens alminnelige regler

Årsregnskapet fastsatt av kompetent organ

Bekreftet av representant for selskapet: TERJE, ØYGARDEN
Dato for fastsettelse av årsregnskapet: 11.06.2024

Grunnlag for avgivelse

År 2023: Årsregnskapet er elektronisk innlevert
År 2022: Tall er hentet fra elektronisk innlevert årsregnskap fra 2023

Det er ikke krav til at årsregnskapet m.v. som sendes til Regnskapsregisteret er undertegnet. Kontrollen på at dette er utført ligger hos revisor/enhetens øverste organ. Sikkerheten ivaretas ved at innsender har rolle/rettighet for innsending av årsregnskapet via Altinn, og ved at det bekreftes at årsregnskapet er fastsatt av kompetent organ.

Brønnøysundregistrene, 25.05.2025



Resultatregnskap

Beløp i: NOK	Note	2023	2022
RESULTATREGNSKAP			
Inntekter			
Salgsinntekt		998 325	711 675
Sum inntekter		998 325	711 675
Kostnader			
Lønnskostnad	1, 2	659 665	555 740
Avskrivning av driftsmidler og immaterielle eiendeler	3		71 417
Annen driftskostnad		158 162	125 872
Sum kostnader		817 828	753 029
Driftsresultat		180 497	-41 354
Finansinntekter og finanskostnader			
Annen renteinntekt		904	41
Sum finansinntekter		904	41
Netto finans		904	41
Ordinært resultat før skattekostnad		181 401	-41 313
Skattekostnad på resultat	4	30 622	348
Ordinært resultat etter skattekostnad		150 779	-41 661
Årsresultat		150 779	-41 661
Årsresultat etter minoritetsinteresser		150 779	-41 661
Totalresultat		150 779	-41 661
Overføringer og disponeringer			
Avsatt til annen egenkapital		150 779	-41 661
Sum overføringer og disponeringer		150 779	-41 661



Balanse

Beløp i: NOK	Note	2023	2022
BALANSE - EIENDELER			
Anleggsmidler			
Immaterielle eiendeler			
Utsatt skattefordel	4		
Varige driftsmidler			
Tomter, bygninger o.a. fast eiendom	3		
Maskiner og anlegg	3		
Skip og flytende installasjoner	3		
Driftsløsøre, inventar o.a. utstyr	3	95 190	
Sum varige driftsmidler	3	95 190	
Finansielle anleggsmidler			
Investering i datterselskap	5		
Investering i annet foretak i samme konsern	5		
Investeringer i tilknyttet selskap		154 000	154 000
Andre langsiktige fordringer	2		
Sum finansielle anleggsmidler		154 000	154 000
Sum anleggsmidler		249 190	154 000
Omløpsmidler			
Varer			
Fordringer			
Kundefordringer		297 844	186 750
Andre kortsiktige fordringer			6 820
Sum fordringer		297 844	193 570
Investeringer			
Aksjer og andeler i foretak i samme konsern	5		
Bankinnskudd, kontanter og lignende			
Bankinnskudd, kontanter o.l.		332 098	221 484
Sum bankinnskudd, kontanter og lignende		332 098	221 484



Balanse

Beløp i: NOK	Note	2023	2022
Sum omløpsmidler		629 941	415 054
SUM EIENDELER		879 131	569 054
BALANSE - EGENKAPITAL OG GJELD			
Egenkapital			
Innskutt egenkapital			
Aksjekapital		60 000	60 000
Sum innskutt egenkapital		60 000	60 000
Opptjent egenkapital			
Annen egenkapital		386 113	235 334
Sum opptjent egenkapital		386 113	235 334
Sum egenkapital		446 113	295 334
Gjeld			
Langsiktig gjeld			
Utsatt skatt	4		
Annen langsiktig gjeld			
Sum langsiktig gjeld		0	0
Kortsiktig gjeld			
Leverandørgjeld		123 405	12 934
Betalbar skatt	4	30 622	348
Skyldig offentlige avgifter		65 426	62 273
Annen kortsiktig gjeld		213 565	198 166
Sum kortsiktig gjeld		433 018	273 720
Sum gjeld		433 018	273 720
SUM EGENKAPITAL OG GJELD		879 131	569 054



Brønnøysundregistrene

ÅRSREGNSKAP FOR REGNSKAPSÅRET 2023 - GENERELL INFORMASJON

Journalnummer: 2024 509849

Enheten

Organisasjonsnummer: 920 016 715
Organisasjonsform: Aksjeselskap
Foretaksnavn: ST BYGG OG ANLEGG AS
Forretningsadresse: Lauveikvegen 10
4865 ÅMLI

Regnskapsår

Årsregnskapets periode: 01.01.2023 - 31.12.2023

Konsern

Morselskap i konsern: Nei

Regnskapsregler

Regler for små foretak benyttet: Ja
Benyttet ved utarbeidelsen av
årsregnskapet til selskapet: Regnskapslovens alminnelige regler

Årsregnskapet fastsatt av kompetent organ

Bekreftet av representant for selskapet: TERJE, ØYGARDEN
Dato for fastsettelse av årsregnskapet: 11.06.2024

Revisjon

Selskapet har besluttet at årsregnskapet
ikke skal revideres: Ja
Årsregnskapet er utarbeidet av ekstern
autorisert regnskapsfører: Ja
Ekstern autorisert regnskapsfører har i
løpet av regnskapsåret bistått ved den
løpende regnskapsføringen eller utført
andre tjenester for selskapet enn å
utarbeide årsregnskapet: Ja

Grunnlag for avgivelse

År 2023: Årsregnskap er elektronisk innlevert.
År 2022: Tall er hentet fra elektronisk innlevert årsregnskap fra 2023.

Det er ikke krav til at årsregnskapet m.v. som sendes til Regnskapsregisteret er undertegnet. Kontrollen på at dette er utført ligger hos revisor/enhetens øverste organ. Sikkerheten ivaretas ved at innsender har rolle/rettighet for innsending av årsregnskapet via Altinn, og ved at det bekreftes at årsregnskapet er fastsatt av kompetent organ.

Brønnøysundregistrene, 15.06.2024

Brønnøysundregistrene
Postadresse: Postboks 900, 8910 Brønnøysund
Telefon: 75 00 75 00
E-post: firmapost@brreg.no Internett: www.brreg.no
Organisasjonsnummer: 974 760 673



Organisasjonsnr: 920 016 715
ST BYGG OG ANLEGG AS

RESULTATREGNSKAP

Beløp i: NOK	Note	2023	2022
RESULTATREGNSKAP			
Inntekter			
Salgsinntekt		998 325	711 675
Sum inntekter		998 325	711 675
Kostnader			
Lønnskostnad	1, 2	659 665	555 740
Avskrivning av driftsmidler og immaterielle eiendeler	3		71 417
Annen driftskostnad		158 162	125 872
Sum kostnader		817 828	753 029
Driftsresultat		180 497	-41 354
Finansinntekter og finanskostnader			
Annen renteinntekt		904	41
Sum finansinntekter		904	41
Netto finans		904	41
Ordinært resultat før skattekostnad			
Skattekostnad på resultat	4	30 622	348
Ordinært resultat etter skattekostnad		150 779	-41 661
Årsresultat		150 779	-41 661
Årsresultat etter minoritetsinteresser		150 779	-41 661
Totalresultat		150 779	-41 661
Overføringer og disponeringer			
Avsatt til annen egenkapital		150 779	-41 661
Sum overføringer og disponeringer		150 779	-41 661



Organisasjonsnr: 920 016 715
ST BYGG OG ANLEGG AS

BALANSE

Beløp i: NOK	Note	2023	2022
BALANSE - EIENDELER			
Anleggsmidler			
Immaterielle eiendeler			
Utsatt skattefordel	4		
Varige driftsmidler			
Tomter, bygninger o.a. fast eiendom	3		
Maskiner og anlegg	3		
Skip og flytende installasjoner	3		
Driftsløsøre, inventar o. a. utstyr	3	95 190	
Sum varige driftsmidler	3	95 190	
Finansielle anleggsmidler			
Investering i datterselskap	5		
Investering i annet foretak i samme konsern	5		
Investeringer i tilknyttet selskap		154 000	154 000
Andre langsiktige fordringer	2		
Sum finansielle anleggsmidler		154 000	154 000
Sum anleggsmidler		249 190	154 000
Omløpsmidler			
Varer			
Fordringer			
Kundefordringer		297 844	186 750
Andre kortsiktige fordringer			6 820
Sum fordringer		297 844	193 570
Investeringer			
Aksjer og andeler i foretak i samme konsern	5		
Bankinnskudd, kontanter og lignende			
Bankinnskudd, kontanter o. l.		332 098	221 484
Sum bankinnskudd, kontanter og lignende		332 098	221 484
Sum omløpsmidler		629 941	415 054



SUM EIENDELER	879 131	569 054
BALANSE - EGENKAPITAL OG GJELD		
Egenkapital		
Innskutt egenkapital		
Aksjekapital	60 000	60 000
Sum innskutt egenkapital	60 000	60 000
Opptjent egenkapital		
Annen egenkapital	386 113	235 334
Sum opptjent egenkapital	386 113	235 334
Sum egenkapital	446 113	295 334
Gjeld		
Langsiktig gjeld		
Utsatt skatt	4	
Annen langsiktig gjeld		
Sum langsiktig gjeld	0	0
Kortsiktig gjeld		
Leverandørgjeld	123 405	12 934
Betalbar skatt	30 622	348
Skyldig offentlige avgifter	65 426	62 273
Annen kortsiktig gjeld	213 565	198 166
Sum kortsiktig gjeld	433 018	273 720
Sum gjeld	433 018	273 720
SUM EGENKAPITAL OG GJELD	879 131	569 054



Organisasjonsnr: 920 016 715
ST BYGG OG ANLEGG AS

NOTEOPPLYSNINGER - SELSKAP - alle poster oppgitt i hele tall

Note

Antall årsverk i regnskapsåret
1.00

Sum Beløp

Balanseført verdi 31.12. Varige driftsmidler Immaterielle eiend.

Konsernregnskap

Morselskapet sitt navn

Forretningskontor for morselskapet

Begrunnelse for at datterselskap er utelatt fra konsolideringen

Samlet beløp - tilknyttet selskap Årets Fjorårets

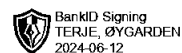
Samlet beløp - foretak i samme konsern Årets Fjorårets

Samlet beløp - foretak i samme konsern Årets Fjorårets

Samlet beløp - felles kontrollert virksomhet Årets Fjorårets

Pantstillelse Beløp

Beholdning av egne aksjer Antall Pålydende Andel av aksjek.



Årsregnskap 2023

ST BYGG OG ANLEGG AS

Resultatregnskap
Balanse
Noter til regnskapet

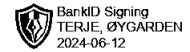
Org.nr.: 920 016 715



RESULTATREGNSKAP

ST BYGG OG ANLEGG AS

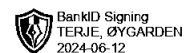
DRIFTSINNEKTER OG DRIFTSKOSTNADER	Note	2023	2022
Salgsinntekt		998 325	711 675
Sum driftsinntekter		998 325	711 675
Lønnskostnad	1, 2	659 665	555 740
Avskrivning av driftsmidler og immaterielle eiendeler	3	0	71 417
Annen driftskostnad		158 162	125 872
Sum driftskostnader		817 828	753 029
Driftsresultat		180 497	-41 354
FINANSINNEKTER OG FINANSKOSTNADER			
Annen renteinntekt		904	41
Resultat av finansposter		904	41
Resultat før skattekostnad		181 401	-41 313
Skattekostnad på resultat	4	30 622	348
Årsresultat		150 779	-41 661
OVERFØRINGER			
Avsatt til annen egenkapital		150 779	-41 661
Sum overføringer		150 779	-41 661



BALANSE

ST BYGG OG ANLEGG AS

EIENDELER	Note	2023	2022
ANLEGGSMIDLER			
VARIGE DRIFTSMIDLER			
Driftsløsøre, inventar o.a. utstyr	3	95 190	0
Sum varige driftsmidler	3	95 190	0
FINANSIELLE ANLEGGSMIDLER			
Investeringer i tilknyttet selskap		154 000	154 000
Sum finansielle anleggsmidler		154 000	154 000
Sum anleggsmidler		249 190	154 000
OMLØPSMIDLER			
FORDRINGER			
Kundefordringer		297 844	186 750
Andre kortsiktige fordringer		0	6 820
Sum fordringer		297 844	193 570
Bankinnskudd, kontanter o.l.		332 098	221 484
Sum omløpsmidler		629 941	415 054
Sum eiendeler		879 131	569 054



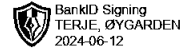
BALANSE

ST BYGG OG ANLEGG AS

EGENKAPITAL OG GJELD	Note	2023	2022
EGENKAPITAL			
INNSKUTT EGENKAPITAL			
Aksjekapital		60 000	60 000
Sum innskutt egenkapital		60 000	60 000
OPPTJENT EGENKAPITAL			
Annen egenkapital		386 113	235 334
Sum opptjent egenkapital		386 113	235 334
Sum egenkapital		446 113	295 334
GJELD			
KORTSIKTIG GJELD			
Leverandørgjeld		123 405	12 934
Betalbar skatt	4	30 622	348
Skyldig offentlige avgifter		65 426	62 273
Annen kortsiktig gjeld		213 565	198 166
Sum kortsiktig gjeld		433 018	273 720
Sum gjeld		433 018	273 720
Sum egenkapital og gjeld		879 131	569 054

Åmli, 11.06.2024
Styret i ST BYGG OG ANLEGG AS

TERJE, ØYGARDEN
styreleder/daglig leder



Regnskapsprinsipper

Årsregnskapet er satt opp i samsvar med regnskapsloven og NRS 8 - God regnskapsskikk for små foretak.

DRIFTSINNTEKTER

Inntektsføring ved salg av varer skjer på leveringstidspunktet. Tjenester inntektsføres etter hvert som de leveres.

SKATT

Skattekostnaden i resultatregnskapet omfatter både periodens betalbare skatt og endring i utsatt skatt. Utsatt skatt er beregnet med 22 % på grunnlag av de midlertidige forskjeller som eksisterer mellom regnskapsmessige og skattemessige verdier, samt ligningsmessig underskudd til fremføring ved utgangen av regnskapsåret. Skatteøkende og skattereduserende midlertidige forskjeller som reverserer eller kan reverseres i samme periode er utlignet og nettoført.

KLASSIFISERING OG VURDERING AV ANLEGGSMIDLER

Anleggsmidler vurderes til anskaffelseskost. Varige anleggsmidler avskrives etter en fornuftig avskrivningsplan. Anleggsmidlene nedskrives til virkelig verdi ved verdifall som ikke forventes å være forbigående. Langsiktig gjeld med unntak av andre avsetninger balanseføres til nominelt beløp på etableringstidspunktet.

KLASSIFISERING OG VURDERING AV OMLØPSMIDLER

Omløpsmidler og kortsiktig gjeld omfatter normalt poster som forfaller til betaling innen ett år etter balansedagen, samt poster som knytter seg til varekretsløpet. Omløpsmidler vurderes til laveste verdi av anskaffelseskost og virkelig verdi.

FORDRINGER

Kundefordringer og andre fordringer oppføres til pålydende etter fradrag for avsetning til forventet tap. Avsetning til tap gjøres på grunnlag av en individuell vurdering av de enkelte fordringene.

Note 1 Lønnskostnader og antall årsverk

LØNSSKOSTNADER

	2023	2022
Lønninger	581 856	477 166
Arbeidsgiveravgift	62 962	53 002
Pensjonskostnader	12 127	22 854
Andre ytelser	2 720	2 718
Sum	659 665	555 740

Selskapet har i 2023 sysselsatt 1 årsverk.

Note 2 Lån og sikkerhetsstillelse til medlemmer av styrende organer

Selskapet har ikke gitt lån eller sikkerhetsstillelse til ledende personer, aksjeeiere med videre.



Note 3 Anleggsmidler

	Driftsløsøre, inventar ol.	Sum
Anskaffelseskost pr. 01.01.23	446 586	446 586
+ Tilgang kjøpte driftsmidler	95 190	95 190
= Anskaffelseskost 31.12.23	541 776	541 776
Akkumulerte avskrivninger 31.12.23	251 541	251 541
+ Akkumulerte nedskrivninger 31.12.23	196 535	196 535
= Av- og nedskrivninger pr. 31.12.23	448 076	448 076
= Bokført verdi 31.12.23	93 700	93 700
Årets ordinære avskrivninger	1 490	1 490
Økonomisk levetid	5 år	

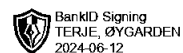
Note 4 Skatt

Årets skattekostnad	2023	2022
Resultatført skatt på ordinært resultat:		
Betalbar skatt	30 622	348
Endring i utsatt skattefordel	0	0
Skattekostnad ordinært resultat	30 622	348
Skattepliktig inntekt:		
Resultat før skatt	181 401	-41 313
Permanente forskjeller	-386	-41
Endring i midlertidige forskjeller	-41 822	42 937
Skattepliktig inntekt	139 193	1 583
Betalbar skatt i balansen:		
Betalbar skatt på årets resultat	30 622	348
Sum betalbar skatt i balansen	30 622	348

Skatteeffekten av midlertidige forskjeller som har gitt opphav til utsatt skatt og utsatte skattefordeler, spesifisert på typer av midlertidige forskjeller

	2023	2022	Endring
Varige driftsmidler	-72 099	-113 921	-41 822
Sum	-72 099	-113 921	-41 822
Inngår ikke i beregningen av utsatt skatt	72 099	113 921	41 822
Utsatt skattefordel (22 %)	0	0	0

I henhold til God regnskapsskikk for små foretak balanseføres ikke utsatt skattefordel.



Note 5 Datterselskap, TS og FKV

	Kontor- kommune	Eier- andel	Stemme- andel	Anskaffelses kost	Andel egenkapital	Andel resultat
DS/FKV/TS						
Tt Bygg Agder ASÅMLI		50,0%	50,0%	154 000	3 145 189	851 279
Sum				154 000	3 145 189	851 279