



ÅRSREGNSKAPET FOR REGNSKAPSÅRET 2024 - GENERELL INFORMASJON

Enheten

Organisasjonsnummer: 918 830 367
Organisasjonsform: Aksjeselskap
Foretaksnavn: ALLIANCE VENTURE MANAGEMENT AS
Forretningsadresse: Parkveien 41B
0258 OSLO

Regnskapsår

Årsregnskapets periode: 01.01.2024 - 31.12.2024

Konsern

Morselskap i konsern: Nei

Regnskapsregler

Regler for små foretak benyttet: Ja
Benyttet ved utarbeidelsen av årsregnskapet til selskapet: Regnskapslovens alminnelige regler

Årsregnskapet fastsatt av kompetent organ

Bekreftet av representant for selskapet: Johan Frederik Blichfeldt Gjesdahl
Dato for fastsettelse av årsregnskapet: 17.02.2025

Grunnlag for avgivelse

År 2024: Årsregnskapet er elektronisk innlevert
År 2023: Tall er hentet fra elektronisk innlevert årsregnskap fra 2024

Det er ikke krav til at årsregnskapet m.v. som sendes til Regnskapsregisteret er undertegnet. Kontrollen på at dette er utført ligger hos revisor/enhetens øverste organ. Sikkerheten ivaretas ved at innsender har rolle/rettighet for innsending av årsregnskapet via Altinn, og ved at det bekreftes at årsregnskapet er fastsatt av kompetent organ.

Brønnøysundregistrene, 03.05.2025



Resultatregnskap

Beløp i: NOK	Note	2024	2023
RESULTATREGNSKAP			
Inntekter			
Salgsinntekt		4 000 000	4 000 000
Sum inntekter		4 000 000	4 000 000
Kostnader			
Lønnskostnad	2	3 119 822	3 101 282
Annen driftskostnad	2	141 239	221 215
Sum kostnader		3 261 061	3 322 497
Driftsresultat		738 939	677 503
Finansinntekter og finanskostnader			
Annen renteinntekt		81 002	40 669
Annen finansinntekt		9 028	
Sum finansinntekter		90 030	40 669
Annen rentekostnad		1 205	1 603
Sum finanskostnader		1 205	1 603
Netto finans		88 825	39 066
Resultat før skattekostnad		827 764	716 569
Skattekostnad på resultat	3	223 228	184 840
Årsresultat	3	604 536	531 729
Årsresultat etter minoritetsinteresser		604 536	531 729
Totalresultat		604 536	531 729
Overføringer og disponeringer			
Udekket tap	4		
Avsatt til annen egenkapital	4	604 536	531 729
Sum overføringer og disponeringer		604 536	531 729



Balanse

Beløp i: NOK	Note	2024	2023
BALANSE - EIENDELER			
Anleggsmidler			
Immaterielle eiendeler			
Sum anleggsmidler		0	0
Omløpsmidler			
Varer			
Fordringer			
Kundefordringer		63 944	
Sum fordringer		63 944	
Bankinnskudd, kontanter og lignende			
Bankinnskudd, kontanter o.l.	5	2 541 538	1 818 575
Sum bankinnskudd, kontanter og lignende		2 541 538	1 818 575
Sum omløpsmidler		2 605 481	1 818 575
SUM EIENDELER		2 605 481	1 818 575
BALANSE - EGENKAPITAL OG GJELD			
Egenkapital			
Innskutt egenkapital			
Aksjekapital	4, 6	120 000	120 000
Overkurs	4	185 000	185 000
Sum innskutt egenkapital		305 000	305 000
Opptjent egenkapital			
Annen egenkapital	7	1 400 122	795 586
Udekket tap	4		
Sum opptjent egenkapital		1 400 122	795 586
Sum egenkapital	4, 7	1 705 122	1 100 586



Balanse

Beløp i: NOK	Note	2024	2023
Sum langsiktig gjeld		0	0
Kortsiktig gjeld			
Leverandørgjeld		133 662	
Betalbar skatt	3	223 228	184 840
Skyldig offentlige avgifter	5	213 445	223 117
Annen kortsiktig gjeld		330 024	310 032
Sum kortsiktig gjeld		900 359	717 988
Sum gjeld		900 359	717 988
SUM EGENKAPITAL OG GJELD		2 605 481	1 818 575



Brønnøysundregistrene

ÅRSREGNSKAP FOR REGNSKAPSÅRET 2024 - GENERELL INFORMASJON

Journalnummer: 2025 395936

Enheten

Organisasjonsnummer: 918 830 367
Organisasjonsform: Aksjeselskap
Foretaksnavn: ALLIANCE VENTURE MANAGEMENT AS
Forretningsadresse: Parkveien 41B
0258 OSLO

Regnskapsår

Årsregnskapets periode: 01.01.2024 - 31.12.2024

Konsern

Morselskap i konsern: Nei

Regnskapsregler

Regler for små foretak benyttet: Ja
Benyttet ved utarbeidelsen av
årsregnskapet til selskapet: Regnskapslovens alminnelige regler

Årsregnskapet fastsatt av kompetent organ

Bekreftet av representant for selskapet: Johan Frederik Blichfeldt Gjesdahl
Dato for fastsettelse av årsregnskapet: 17.02.2025

Revisjon

Selskapet har besluttet at årsregnskapet
ikke skal revideres: Ja
Årsregnskapet er utarbeidet av ekstern
autorisert regnskapsfører: Ja
Ekstern autorisert regnskapsfører har i
løpet av regnskapsåret bistått ved den
løpende regnskapsføringen eller utført
andre tjenester for selskapet enn å
utarbeide årsregnskapet: Ja

Grunnlag for avgivelse

År 2024: Årsregnskap er elektronisk innlevert.
År 2023: Tall er hentet fra elektronisk innlevert årsregnskap fra 2024.

Det er ikke krav til at årsregnskapet m.v. som sendes til Regnskapsregisteret er undertegnet. Kontrollen på at dette er utført ligger hos revisor/enhetens øverste organ. Sikkerheten ivaretas ved at innsender har rolle/rettighet for innsending av årsregnskapet via Altinn, og ved at det bekreftes at årsregnskapet er fastsatt av kompetent organ.

Brønnøysundregistrene, 28.04.2025

Brønnøysundregistrene
Postadresse: Postboks 900, 8910 Brønnøysund
Telefon: 75 00 75 00
E-post: firmapost@brreg.no Internett: www.brreg.no
Organisasjonsnummer: 974 760 673



Organisasjonsnr: 918 830 367
ALLIANCE VENTURE MANAGEMENT AS

RESULTATREGNSKAP

Beløp i: NOK	Note	2024	2023
RESULTATREGNSKAP			
Inntekter			
Salgsinntekt		4 000 000	4 000 000
Sum inntekter		4 000 000	4 000 000
Kostnader			
Lønnskostnad	2	3 119 822	3 101 282
Annen driftskostnad	2	141 239	221 215
Sum kostnader		3 261 061	3 322 497
Driftsresultat		738 939	677 503
Finansinntekter og finanskostnader			
Annen renteinntekt		81 002	40 669
Annen finansinntekt		9 028	
Sum finansinntekter		90 030	40 669
Annen rentekostnad		1 205	1 603
Sum finanskostnader		1 205	1 603
Netto finans		88 825	39 066
Resultat før skattekostnad		827 764	716 569
Skattekostnad på resultat	3	223 228	184 840
Årsresultat	3	604 536	531 729
Årsresultat etter minoritetsinteresser		604 536	531 729
Totalresultat		604 536	531 729
Overføringer og disponeringer			
Udekket tap	4		
Avsatt til annen egenkapital	4	604 536	531 729
Sum overføringer og disponeringer		604 536	531 729



Organisasjonsnr: 918 830 367
ALLIANCE VENTURE MANAGEMENT AS

BALANSE

Beløp i: NOK	Note	2024	2023
--------------	------	------	------

BALANSE - EIENDELER

Anleggsmidler
Immaterielle eiendeler

Sum anleggsmidler		0	0
-------------------	--	---	---

Omløpsmidler
Varer

Fordringer			
Kundefordringer		63 944	
Sum fordringer		63 944	

Bankinnskudd, kontanter
og lignende

Bankinnskudd, kontanter o. l.	5	2 541 538	1 818 575
Sum bankinnskudd, kontanter og lignende		2 541 538	1 818 575

Sum omløpsmidler		2 605 481	1 818 575
------------------	--	-----------	-----------

SUM EIENDELER		2 605 481	1 818 575
---------------	--	-----------	-----------

BALANSE - EGENKAPITAL OG GJELD

Egenkapital

Innskutt egenkapital

Aksjekapital	4, 6	120 000	120 000
Overkurs	4	185 000	185 000
Sum innskutt egenkapital		305 000	305 000

Opptjent egenkapital

Annen egenkapital	7	1 400 122	795 586
Udekket tap	4		
Sum opptjent egenkapital		1 400 122	795 586

Sum egenkapital	4, 7	1 705 122	1 100 586
-----------------	------	-----------	-----------

Sum langsiktig gjeld		0	0
----------------------	--	---	---

Kortsiktig gjeld

Leverandørgjeld		133 662	
Betalbar skatt	3	223 228	184 840
Skyldig offentlige avgifter	5	213 445	223 117
Annen kortsiktig gjeld		330 024	310 032
Sum kortsiktig gjeld		900 359	717 988



Sum gjeld	900 359	717 988
SUM EGENKAPITAL OG GJELD	2 605 481	1 818 575



Organisasjonsnr: 918 830 367
ALLIANCE VENTURE MANAGEMENT AS

NOTEOPPLYSNINGER - SELSKAP - alle poster oppgitt i hele tall

Note

Antall årsverk i regnskapsåret
1.00

<u>Sum</u>	<u>Beløp</u>
<u>Balanseført verdi 31.12.</u>	<u>Varige driftsmidler Immaterielle eiend.</u>

Konsernregnskap

Morselskapet sitt navn

Forretningskontor for morselskapet

Begrunnelse for at datterselskap er utelatt fra konsolideringen

<u>Samlet beløp - tilknyttet selskap</u>	<u>Årets</u>	<u>Fjorårets</u>
--	--------------	------------------

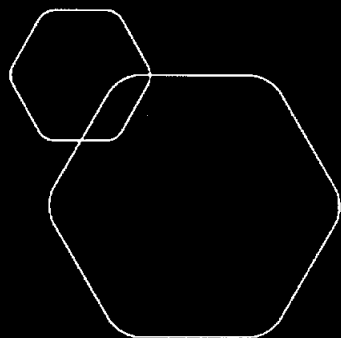
<u>Samlet beløp - foretak i samme konsern</u>	<u>Årets</u>	<u>Fjorårets</u>
---	--------------	------------------

<u>Samlet beløp - foretak i samme konsern</u>	<u>Årets</u>	<u>Fjorårets</u>
---	--------------	------------------

<u>Samlet beløp - felles kontrollert virksomhet</u>	<u>Årets</u>	<u>Fjorårets</u>
---	--------------	------------------

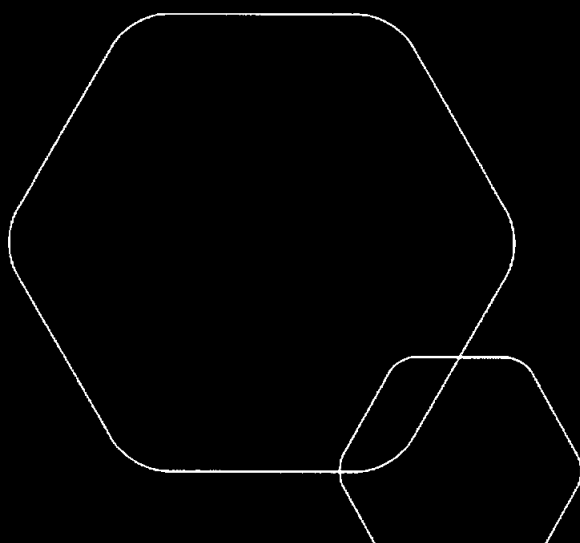
<u>Pantstillelse</u>	<u>Beløp</u>
----------------------	--------------

<u>Beholdning av egne aksjer</u>	<u>Antall</u>	<u>Pålydende</u>	<u>Andel av aksjek.</u>
----------------------------------	---------------	------------------	-------------------------



Årsregnskap 2024 Alliance Venture Management AS

Resultatregnskap
Balanse
Noter til regnskapet



Org.nr.: 918 830 367



RESULTATREGNSKAP

ALLIANCE VENTURE MANAGEMENT AS

DRIFTSINNTEKTER OG DRIFTSKOSTNADER	Note	2024	2023
Salgsinntekt		4 000 000	4 000 000
Sum driftsinntekter		4 000 000	4 000 000
Lønnskostnad	2	3 119 822	3 101 282
Annen driftskostnad	2	141 239	221 215
Sum driftskostnader		3 261 061	3 322 497
Driftsresultat		738 939	677 503
FINANSINNTEKTER OG FINANSKOSTNADER			
Annen renteinntekt		81 002	40 669
Annen finansinntekt		9 028	0
Annen rentekostnad		1 205	1 603
Resultat av finansposter		88 825	39 066
Resultat før skattekostnad		827 764	716 569
Skattekostnad på resultat	3	223 228	184 840
Resultat		604 536	531 729
Årsresultat	3	604 536	531 729
OVERFØRINGER			
Avsatt til annen egenkapital	4	604 536	531 729
Sum overføringer		604 536	531 729



BALANSE

ALLIANCE VENTURE MANAGEMENT AS

EIENDELER	Note	2024	2023
OMLØPSMIDLER			
Kundefordringer		63 944	0
Sum fordringer		63 944	0
Bankinnskudd, kontanter o.l.	5	2 541 538	1 818 575
Sum omløpsmidler		2 605 481	1 818 575
Sum eiendeler		2 605 481	1 818 575



BALANSE

ALLIANCE VENTURE MANAGEMENT AS


EGENKAPITAL OG GJELD	Note	2024	2023
EGENKAPITAL			
INNSKUTT EGENKAPITAL			
Aksjekapital	4, 6	120 000	120 000
Overkurs	4	185 000	185 000
Sum innskutt egenkapital		305 000	305 000
OPPTJENT EGENKAPITAL			
Annen egenkapital	7	1 400 122	795 586
Sum opptjent egenkapital		1 400 122	795 586
Sum egenkapital	4, 7	1 705 122	1 100 586
GJELD			
KORTSIKTIG GJELD			
Leverandørgjeld		133 662	0
Betalbar skatt	3	223 228	184 840
Skyldig offentlige avgifter	5	213 445	223 117
Annen kortsiktig gjeld		330 024	310 032
Sum kortsiktig gjeld		900 359	717 988
Sum gjeld		900 359	717 988
Sum egenkapital og gjeld		2 605 481	1 818 575

Oslo, 17.02.2025

Styret i Alliance Venture Management AS


Johan Frederik Blichfeldt Gjesdahl
styreleder/daglig leder


Elen Bente Loe
styremedlem


Jan-Erik Hæreid
styremedlem



Note 1 Regnskapsprinsipper

Årsregnskapet er satt opp i samsvar med regnskapsloven og god regnskapsskikk for små foretak.

Driftsinntekter og kostnader

Inntektsføring skjer etter opptjeningsprinsippet som normalt vil være leveringstidspunktet for varer og tjenester. Kostnader medtas etter sammenstillingsprinsippet, dvs. at kostnader medtas i samme periode som tilhørende inntekter inntektsføres.

Hovedregel for vurdering og klassifisering av eiendeler og gjeld

Eiendeler bestemt til varig eie eller bruk er klassifisert som anleggsmidler. Andre eiendeler er klassifisert som omløpsmidler. Fordringer som skal tilbakebetales innen et år er uansett klassifisert som omløpsmidler. Ved klassifisering av kortsiktig og langsiktig gjeld er analoge kriterier lagt til grunn.

Anleggsmidler vurderes til anskaffelseskost, men nedskrives til virkelig verdi når verdifallet forventes ikke å være forbigående. Anleggsmidler med begrenset økonomisk levetid avskrives planmessig. Langsiktig gjeld balanseføres til nominelt mottatt beløp på etableringstidspunktet.

Omløpsmidler vurderes til laveste av anskaffelseskost og virkelig verdi. Kortsiktig gjeld balanseføres til nominelt mottatt beløp på etableringstidspunktet.

Kundefordringer og andre fordringer oppføres til pålydende etter fradrag for avsetning til forventet tap. Avsetning til tap gjøres på grunnlag av en individuell vurdering av de enkelte fordringene. I tillegg gjøres det for øvrige kundefordringer en uspesifisert avsetning for å dekke antatt tap.

Skattekostnad og utsatt skatt

Skattekostnaden i resultatregnskapet omfatter både periodens betalbare skatt (skatt på årets skattepliktige inntekt) og endring i utsatt skatt/skattefordel. Utsatt skatt er beregnet med 25% på grunnlag av de midlertidige forskjeller som eksisterer mellom regnskapsmessige og skattemessige verdier, samt ligningsmessig underskudd til fremføring ved utgangen av regnskapsåret. Skatte økende og skattereduserende midlertidige forskjeller som reverserer eller kan reversere i samme periode er utlignet og nettoført.



Note 2 Lønnskostnader, antall ansatte, godtgjørelser, lån til ansatte m.m.

Lønnskostnader	2024	2023
Lønninger	2 429 539	2 429 578
Arbeidsgiveravgift	366 922	361 506
Finansskatt	130 114	124 997
Pensjonskostnader	172 007	165 675
Andre ytelser	21 240	1 190
Sum	3 119 822	3 082 946

Gjennomsnittlig antall ansatte i løpet av regnskapsåret 3

Ytelser til ledende personer	Daglig	
	leder	Styre
Lønn	810 094	810 094
Annen godtgjørelse	0	0
Pensjon	56 270	59 454

Obligatorisk tjeneste pensjon:

Alliance Venture Management AS er pliktig til å ha tjenstepensjonsordning etter lov om obligatorisk tjenstepensjon. Selskapets pensjonsordninger tilfredsstiller kravene i denne loven.

Revisor

Selskapets årsregnskap ikke skal revideres etter revisorloven. Vilkårene for fravalg av revisjon i aksjeloven § 7-6 er oppfylt.



Note 3 Skatt

Årets skattekostnad	2024	2023
Resultatført skatt på ordinært resultat:		
Betalbar skatt	223 228	184 840
Endring i utsatt skattefordel	0	0
Skattekostnad ordinært resultat	223 228	184 840
Skattepliktig inntekt:		
Resultat før skatt	827 764	716 569
Permanente forskjeller	65 149	22 790
Skattepliktig inntekt	892 912	739 359
Betalbar skatt i balansen:		
Betalbar skatt på årets resultat	223 228	184 840
Sum betalbar skatt i balansen	223 228	184 840

Skatteeffekten av midlertidige forskjeller som har gitt opphav til utsatt skatt og utsatte skattefordeler, spesifisert på typer av midlertidige forskjeller

	2024	2023	Endring
Utsatt skatt (25 %)	0	0	0

Note 4 Egenkapital

	Aksjekapital	Overkurs-fond	Annen Innskutt egenkapital	Annen egenkapital	Sum egenkapital
Pr. 01.01.2024	120 000	185 000	0	795 586	1 100 586
Årets resultat				604 536	604 536
Pr 31.12.2024	120 000	185 000	0	1 400 122	1 705 122

Note 5 Bundne midler

Av selskapets likvider er kr 131 320 bundene midler vedr. skattetrekk for ansatte. Skyldig skattetrekk pr 31.12.2024 er på kr 131 320.



Note 6 Aksjonærer

AKSJEKAPITALEN I ALLIANCE VENTURE MANAGEMENT AS PR. 31.12 BESTÅR AV:

	Antall	Pålydende	Bokført
Ordinære aksjer	120 000	1,00	120 000
Sum	120 000		120 000

EIERSTRUKTUR

De største aksjonærene i % pr. 31.12 var:

	Ordinære	Eierandel	Stemmeandel
Alliance Venture Management AB	120 000	100,00	100,00

Note 7 Fortsatt drift

Resultatet for 2024 viser et overskudd på kr. 604 536 etter skatt, mot kr. 531 729 i 2023.

Soliditeten og likviditeten er fortsatt god og det er ikke noe som indikerer at driften ikke kan fortsette.

Styret vurderer at forutsetningene for fortsatt drift er til stede og legger det til grunn for sin virksomhet.



Årsregnskap 2024

Alliance Venture Management AS

Resultatregnskap
Balanse
Noter til regnskapet



Org.nr.: 918 830 367



RESULTATREGNSKAP

ALLIANCE VENTURE MANAGEMENT AS

DRIFTSINNEKTER OG DRIFTSKOSTNADER	Note	2024	2023
Salgsinntekt		4 000 000	4 000 000
Sum driftsinntekter		4 000 000	4 000 000
Lønnskostnad	2	3 119 822	3 101 282
Annen driftskostnad	2	141 239	221 215
Sum driftskostnader		3 261 061	3 322 497
Driftsresultat		738 939	677 503
FINANSINNEKTER OG FINANSKOSTNADER			
Annen renteinntekt		81 002	40 669
Annen finansinntekt		9 028	0
Annen rentekostnad		1 205	1 603
Resultat av finansposter		88 825	39 066
Resultat før skattekostnad		827 764	716 569
Skattekostnad på resultat	3	223 228	184 840
Resultat		604 536	531 729
Årsresultat	3	604 536	531 729
OVERFØRINGER			
Avsatt til annen egenkapital	4	604 536	531 729
Sum overføringer		604 536	531 729



BALANSE

ALLIANCE VENTURE MANAGEMENT AS

EIENDELER	Note	2024	2023
OMLØPSMIDLER			
Kundefordringer		63 944	0
Sum fordringer		63 944	0
Bankinnskudd, kontanter o.l.	5	2 541 538	1 818 575
Sum omløpsmidler		2 605 481	1 818 575
Sum eiendeler		2 605 481	1 818 575



BALANSE

ALLIANCE VENTURE MANAGEMENT AS

EGENKAPITAL OG GJELD	Note	2024	2023
EGENKAPITAL			
INNSKUTT EGENKAPITAL			
Aksjekapital	4, 6	120 000	120 000
Overkurs	4	185 000	185 000
Sum innskutt egenkapital		305 000	305 000
OPPTJENT EGENKAPITAL			
Annen egenkapital	7	1 400 122	795 586
Sum opptjent egenkapital		1 400 122	795 586
Sum egenkapital	4, 7	1 705 122	1 100 586
GJELD			
KORTSIKTIG GJELD			
Leverandørgjeld		133 662	0
Betalbar skatt	3	223 228	184 840
Skyldig offentlige avgifter	5	213 445	223 117
Annen kortsiktig gjeld		330 024	310 032
Sum kortsiktig gjeld		900 359	717 988
Sum gjeld		900 359	717 988
Sum egenkapital og gjeld		2 605 481	1 818 575

Oslo, 17.02.2025

Styret i Alliance Venture Management AS

Johan Frederik Blichfeldt Gjesdahl
styreleder/daglig leder

Elen Bente Loe
styremedlem

Jan-Erik Hæreid
styremedlem



Note 1 Regnskapsprinsipper

Årsregnskapet er satt opp i samsvar med regnskapsloven og god regnskapsskikk for små foretak.

Driftsinntekter og kostnader

Inntektsføring skjer etter opptjeningsprinsippet som normalt vil være leveringstidspunktet for varer og tjenester. Kostnader medtas etter sammenstillingsprinsippet, dvs. at kostnader medtas i samme periode som tilhørende inntekter inntektsføres.

Hovedregel for vurdering og klassifisering av eiendeler og gjeld

Eiendeler bestemt til varig eie eller bruk er klassifisert som anleggsmidler. Andre eiendeler er klassifisert som omløpsmidler. Fordringer som skal tilbakebetales innen et år er uansett klassifisert som omløpsmidler. Ved klassifisering av kortsiktig og langsiktig gjeld er analoge kriterier lagt til grunn.

Anleggsmidler vurderes til anskaffelseskost, men nedskrives til virkelig verdi når verdifallet forventes ikke å være forbigående. Anleggsmidler med begrenset økonomisk levetid avskrives planmessig. Langsiktig gjeld balanseføres til nominelt mottatt beløp på etableringstidspunktet.

Omløpsmidler vurderes til laveste av anskaffelseskost og virkelig verdi. Kortsiktig gjeld balanseføres til nominelt mottatt beløp på etableringstidspunktet.

Kundefordringer og andre fordringer oppføres til pålydende etter fradrag for avsetning til forventet tap. Avsetning til tap gjøres på grunnlag av en individuell vurdering av de enkelte fordringene. I tillegg gjøres det for øvrige kundefordringer en uspesifisert avsetning for å dekke antatt tap.

Skattekostnad og utsatt skatt

Skattekostnaden i resultatregnskapet omfatter både periodens betalbare skatt (skatt på årets skattepliktig inntekt) og endring i utsatt skatt/skattefordel. Utsatt skatt er beregnet med 25% på grunnlag av de midlertidige forskjeller som eksisterer mellom regnskapsmessige og skattemessige verdier, samt ligningsmessig underskudd til fremføring ved utgangen av regnskapsåret. Skatte økende og skattereduserende midlertidige forskjeller som reverserer eller kan reversere i samme periode er utlignet og nettoført.



Note 2 Lønnskostnader, antall ansatte, godtgjørelser, lån til ansatte m.m.

Lønnskostnader	2024	2023
Lønninger	2 429 539	2 429 578
Arbeidsgiveravgift	366 922	361 506
Finansskatt	130 114	124 997
Pensjonskostnader	172 007	165 675
Andre ytelser	21 240	1 190
Sum	3 119 822	3 082 946

Gjennomsnittlig antall ansatte i løpet av regnskapsåret 3

Ytelser til ledende personer	Daglig leder	Styre
Lønn	810 094	810 094
Annen godtgjørelse	0	0
Pensjon	56 270	59 454

Obligatorisk tjeneste pensjon:

Alliance Venture Management AS er pliktig til å ha tjenstepensjonsordning etter lov om obligatorisk tjenstepensjon. Selskapets pensjonsordninger tilfredsstiller kravene i denne loven.

Revisor

Selskapets årsregnskap ikke skal revideres etter revisorloven. Vilkårene for fravalg av revisjon i aksjeloven § 7-6 er oppfylt.



Note 3 Skatt

Årets skattekostnad	2024	2023
Resultatført skatt på ordinært resultat:		
Betalbar skatt	223 228	184 840
Endring i utsatt skattefordel	0	0
Skattekostnad ordinært resultat	223 228	184 840
Skattepliktig inntekt:		
Resultat før skatt	827 764	716 569
Permanente forskjeller	65 149	22 790
Skattepliktig inntekt	892 912	739 359
Betalbar skatt i balansen:		
Betalbar skatt på årets resultat	223 228	184 840
Sum betalbar skatt i balansen	223 228	184 840

Skatteeffekten av midlertidige forskjeller som har gitt opphav til utsatt skatt og utsatte skattefordeler, spesifisert på typer av midlertidige forskjeller

	2024	2023	Endring
Utsatt skatt (25 %)	0	0	0

Note 4 Egenkapital

	Aksjekapital	Overkurs-fond	Annen Innskutt egenkapital	Annen egenkapital	Sum egenkapital
Pr. 01.01.2024	120 000	185 000	0	795 586	1 100 586
Årets resultat				604 536	604 536
Pr 31.12.2024	120 000	185 000	0	1 400 122	1 705 122

Note 5 Bundne midler

Av selskapets likvider er kr 131 320 bundene midler vedr. skattetrekk for ansatte. Skyldig skattetrekk pr 31.12.2024 er på kr 131 320.



Note 6 Aksjonærer

AKSJEKAPITALEN I ALLIANCE VENTURE MANAGEMENT AS PR. 31.12 BESTÅR AV:

	Antall	Pålydende	Bokført
Ordinære aksjer	120 000	1,00	120 000
Sum	120 000		120 000

EIERSTRUKTUR

De største aksjonærene i % pr. 31.12 var:

	Ordinære	Eierandel	Stemmeandel
Alliance Venture Management AB	120 000	100,00	100,00

Note 7 Fortsatt drift

Resultatet for 2024 viser et overskudd på kr. 604 536 etter skatt, mot kr. 531 729 i 2023.

Soliditeten og likviditeten er fortsatt god og det er ikke noe som indikerer at driften ikke kan fortsette.

Styret vurderer at forutsetningene for fortsatt drift er til stede og legger det til grunn for sin virksomhet.