



## ÅRSREGNSKAPET FOR REGNSKAPSÅRET 2021 - GENERELL INFORMASJON

### Enheten

Organisasjonsnummer: 989 025 406  
Organisasjonsform: Aksjeselskap  
Foretaksnavn: LANDERUD HOLDING AS  
Forretningsadresse: Kongeveien 43  
1412 SOFIEMYR

### Regnskapsår

Årsregnskapets periode: 01.01.2021 - 31.12.2021

### Konsern

Morselskap i konsern: Nei

### Regnskapsregler

Regler for små foretak benyttet: Ja  
Benyttet ved utarbeidelsen av årsregnskapet til selskapet: Regnskapslovens alminnelige regler

### Årsregnskapet fastsatt av kompetent organ

Bekreftet av representant for selskapet: RG REGNSKAP AS  
Dato for fastsettelse av årsregnskapet: 27.06.2022

### Grunnlag for avgivelse

År 2021: Årsregnskapet er elektronisk innlevert  
År 2020: Tall er hentet fra elektronisk innlevert årsregnskap fra 2021

*Det er ikke krav til at årsregnskapet m.v. som sendes til Regnskapsregisteret er undertegnet. Kontrollen på at dette er utført ligger hos revisor/enhetens øverste organ. Sikkerheten ivaretas ved at innsender har rolle/rettighet for innsending av årsregnskapet via Altinn, og ved at det bekreftes at årsregnskapet er fastsatt av kompetent organ.*

Brønnøysundregistrene, 14.07.2023



## Resultatregnskap

Beløp i: NOK	Note	2021	2020
<b>RESULTATREGNSKAP</b>			
<b>Kostnader</b>			
Annen driftskostnad	1	388 685	383 503
<b>Sum kostnader</b>		<b>388 685</b>	<b>383 503</b>
<b>Driftsresultat</b>		<b>-388 685</b>	<b>-383 503</b>
<b>Finansinntekter og finanskostnader</b>			
Inntekt på investering i datterselskap		916 306	-91 506
Annen renteinntekt		91 273	109 470
Annen finansinntekt		11 469 600	4 080 932
Verdiøkning markedsbaserte omløpsmidler		576 761	6 124 309
<b>Sum finansinntekter</b>		<b>13 053 941</b>	<b>10 223 205</b>
Annen rentekostnad		3 846	
Annen finanskostnad			5 605 886
<b>Sum finanskostnader</b>		<b>3 846</b>	<b>5 605 886</b>
<b>Netto finans</b>		<b>13 050 095</b>	<b>4 617 319</b>
<b>Ordinært resultat før skattekostnad</b>		<b>12 661 410</b>	<b>4 233 815</b>
Skattekostnad på ordinært resultat	2	73 968	98 046
<b>Ordinært resultat etter skattekostnad</b>	6	<b>12 587 442</b>	<b>4 135 769</b>
<b>Årsresultat</b>		<b>12 587 442</b>	<b>4 135 769</b>
<b>Årsresultat etter minoritetsinteresser</b>		<b>12 587 442</b>	<b>4 135 769</b>
<b>Totalresultat</b>		<b>12 587 442</b>	<b>4 135 769</b>
<b>Overføringer og disponeringer</b>			
Ordinært utbytte	6, 6	2 000 000	1 150 000
Avsatt til annen egenkapital	6	10 587 442	2 985 769
<b>Sum overføringer og disponeringer</b>		<b>12 587 442</b>	<b>4 135 769</b>



## Balanse

Beløp i: NOK	Note	2021	2020
<b>BALANSE - EIENDELER</b>			
<b>Anleggsmidler</b>			
<b>Immaterielle eiendeler</b>			
<b>Finansielle anleggsmidler</b>			
Investeringer i tilknyttet selskap	4	7 036 684	6 120 378
<b>Sum finansielle anleggsmidler</b>		<b>7 036 684</b>	<b>6 120 378</b>
<b>Sum anleggsmidler</b>		<b>7 036 684</b>	<b>6 120 378</b>
<b>Omløpsmidler</b>			
<b>Varer</b>			
<b>Fordringer</b>			
Andre kortsiktige fordringer		504 000	
<b>Sum fordringer</b>		<b>504 000</b>	
<b>Investeringer</b>			
Markedsbaserte aksjer	5	46 842 303	38 639 841
Andre finansielle instrumenter	5	13 451 064	12 874 303
<b>Sum investeringer</b>		<b>60 293 367</b>	<b>51 514 144</b>
<b>Bankinnskudd, kontanter og lignende</b>			
Bankinnskudd		10 419 357	8 046 678
<b>Sum bankinnskudd, kontanter og lignende</b>		<b>10 419 357</b>	<b>8 046 678</b>
<b>Sum omløpsmidler</b>		<b>71 216 724</b>	<b>59 560 821</b>
<b>SUM EIENDELER</b>		<b>78 253 408</b>	<b>65 681 199</b>
<b>BALANSE - EGENKAPITAL OG GJELD</b>			
<b>Egenkapital</b>			
<b>Innskutt egenkapital</b>			
Aksjekapital	3	600 000	600 000



## Balanse

<b>Beløp i: NOK</b>	<b>Note</b>	<b>2021</b>	<b>2020</b>
<b>Sum innskutt egenkapital</b>		<b>600 000</b>	<b>600 000</b>
<b>Opptjent egenkapital</b>			
Annen egenkapital	6	60 358 295	49 770 853
<b>Sum opptjent egenkapital</b>		<b>60 358 295</b>	<b>49 770 853</b>
<b>Sum egenkapital</b>	6	<b>60 958 295</b>	<b>50 370 853</b>
<b>Gjeld</b>			
<b>Langsiktig gjeld</b>			
<b>Annen langsiktig gjeld</b>			
Øvrig langsiktig gjeld		3 003 846	
<b>Sum annen langsiktig gjeld</b>		<b>3 003 846</b>	
<b>Sum langsiktig gjeld</b>		<b>3 003 846</b>	<b>0</b>
<b>Kortsiktig gjeld</b>			
Leverandørgjeld		10 335	400
Betalbar skatt	2	73 968	106 322
Utbytte	6		1 000 000
Kortsiktig konserngjeld		14 164 565	14 164 565
Annen kortsiktig gjeld		42 399	39 060
<b>Sum kortsiktig gjeld</b>		<b>14 291 267</b>	<b>15 310 347</b>
<b>Sum gjeld</b>		<b>17 295 113</b>	<b>15 310 347</b>
<b>SUM EGENKAPITAL OG GJELD</b>		<b>78 253 408</b>	<b>65 681 199</b>



## Brønnøysundregistrene

### ÅRSREGNSKAP FOR REGNSKAPSÅRET 2021 - GENERELL INFORMASJON

Journalnummer: 2022 601083

#### Enheten

Organisasjonsnummer: 989 025 406  
Organisasjonsform: Aksjeselskap  
Foretaksnavn: LANDERUD HOLDING AS  
Forretningsadresse: Kongeveien 43  
1412 SOFIEMYR

#### Regnskapsår

Årsregnskapets periode: 01.01.2021 - 31.12.2021

#### Konsern

Morselskap i konsern: Nei

#### Regnskapsregler

Regler for små foretak benyttet: Ja  
Benyttet ved utarbeidelsen av  
årsregnskapet til selskapet: Regnskapslovens alminnelige regler

#### Årsregnskapet fastsatt av kompetent organ

Bekreftet av representant for selskapet: RG REGNSKAP AS  
Dato for fastsettelse av årsregnskapet: 27.06.2022

#### Revisjon

Årsregnskapet er utarbeidet av ekstern  
autorisert regnskapsfører: Ja  
Ekstern autorisert regnskapsfører har i  
løpet av regnskapsåret bistått ved den  
løpende regnskapsføringen eller utført  
andre tjenester for selskapet enn å  
utarbeide årsregnskapet: Ja

#### Grunnlag for avgivelse

År 2021: Årsregnskap er elektronisk innlevert.  
År 2020: Tall er hentet fra elektronisk innlevert årsregnskap fra 2021.

*Det er ikke krav til at årsregnskapet m.v. som sendes til Regnskapsregisteret er undertegnet. Kontrollen på at dette er utført ligger hos revisor/enhetens øverste organ. Sikkerheten ivaretas ved at innsender har rolle/rettighet for innsending av årsregnskapet via Altinn, og ved at det bekreftes at årsregnskapet er fastsatt av kompetent organ.*

Brønnøysundregistrene, 09.07.2022



Organisasjonsnr: 989 025 406  
LANDERUD HOLDING AS

## RESULTATREGNSKAP

Beløp i: NOK	Note	2021	2020
<b>RESULTATREGNSKAP</b>			
<b>Kostnader</b>			
Annen driftskostnad	1	388 685	383 503
<b>Sum kostnader</b>		<b>388 685</b>	<b>383 503</b>
<b>Driftsresultat</b>		<b>-388 685</b>	<b>-383 503</b>
<b>Finansinntekter og finanskostnader</b>			
Inntekt på investering i datterselskap		916 306	-91 506
Annen renteinntekt		91 273	109 470
Annen finansinntekt		11 469 600	4 080 932
Verdiøkning markedsbaserte omløpsmidler		576 761	6 124 309
<b>Sum finansinntekter</b>		<b>13 053 941</b>	<b>10 223 205</b>
Annen rentekostnad		3 846	
Annen finanskostnad			5 605 886
<b>Sum finanskostnader</b>		<b>3 846</b>	<b>5 605 886</b>
<b>Netto finans</b>		<b>13 050 095</b>	<b>4 617 319</b>
<b>Ordinært resultat før skattekostnad</b>		<b>12 661 410</b>	<b>4 233 815</b>
Skattekostnad på ordinært resultat	2	73 968	98 046
<b>Ordinært resultat etter skattekostnad</b>	6	<b>12 587 442</b>	<b>4 135 769</b>
<b>Årsresultat</b>		<b>12 587 442</b>	<b>4 135 769</b>
<b>Årsresultat etter minoritetsinteresser</b>		<b>12 587 442</b>	<b>4 135 769</b>
<b>Totalresultat</b>		<b>12 587 442</b>	<b>4 135 769</b>
<b>Overføringer og disponeringer</b>			
Ordinært utbytte	6, 6	2 000 000	1 150 000
Avsatt til annen egenkapital	6	10 587 442	2 985 769
<b>Sum overføringer og disponeringer</b>		<b>12 587 442</b>	<b>4 135 769</b>



Organisasjonsnr: 989 025 406  
LANDERUD HOLDING AS

## BALANSE

**Beløp i: NOK** **Note** **2021** **2020**

### BALANSE - EIENDELER

#### Anleggsmidler

##### Immaterielle eiendeler

##### Finansielle anleggsmidler

Investeringer i  
tilknyttet selskap 4 7 036 684 6 120 378

**Sum finansielle  
anleggsmidler 7 036 684 6 120 378**

**Sum anleggsmidler 7 036 684 6 120 378**

#### Omløpsmidler

##### Varer

##### Fordringer

Andre kortsiktige  
fordringer 504 000

**Sum fordringer 504 000**

##### Investeringer

Markedsbaserte aksjer 5 46 842 303 38 639 841

Andre finansielle  
instrumenter 5 13 451 064 12 874 303

**Sum investeringer 60 293 367 51 514 144**

##### Bankinnskudd, kontanter og lignende

Bankinnskudd 10 419 357 8 046 678

**Sum bankinnskudd,  
kontanter og lignende 10 419 357 8 046 678**

**Sum omløpsmidler 71 216 724 59 560 821**

**SUM EIENDELER 78 253 408 65 681 199**

### BALANSE - EGENKAPITAL OG GJELD

#### Egenkapital

##### Innskutt egenkapital

Aksjekapital 3 600 000 600 000

**Sum innskutt egenkapital 600 000 600 000**

##### Opptjent egenkapital

Annen egenkapital 6 60 358 295 49 770 853

**Sum opptjent egenkapital 60 358 295 49 770 853**



<b>Sum egenkapital</b>	<b>6</b>	<b>60 958 295</b>	<b>50 370 853</b>
<b>Gjeld</b>			
<b>Langsiktig gjeld</b>			
<b>Annen langsiktig gjeld</b>			
Øvrig langsiktig gjeld		3 003 846	
<b>Sum annen langsiktig gjeld</b>		<b>3 003 846</b>	
<b>Sum langsiktig gjeld</b>		<b>3 003 846</b>	<b>0</b>
<b>Kortsiktig gjeld</b>			
Leverandørgjeld		10 335	400
Betalbar skatt	2	73 968	106 322
Utbytte	6		1 000 000
Kortsiktig konserngjeld		14 164 565	14 164 565
Annen kortsiktig gjeld		42 399	39 060
<b>Sum kortsiktig gjeld</b>		<b>14 291 267</b>	<b>15 310 347</b>
<b>Sum gjeld</b>		<b>17 295 113</b>	<b>15 310 347</b>
<b>SUM EGENKAPITAL OG GJELD</b>		<b>78 253 408</b>	<b>65 681 199</b>



Organisasjonsnr: 989 025 406  
LANDERUD HOLDING AS

NOTEOPPLYSNINGER - SELSKAP - alle poster oppgitt i hele tall

Note

Antall aksjer og aksjeeiere

Note  
0

Antall årsverk i regnskapsåret


Virksomheten har hatt følgende antall årsverk:  
0.00


Omløpsmidler                      Startdato      Sluttdato      Endring

Skattemessig fremf.undersk. Startdato      Sluttdato      Endring

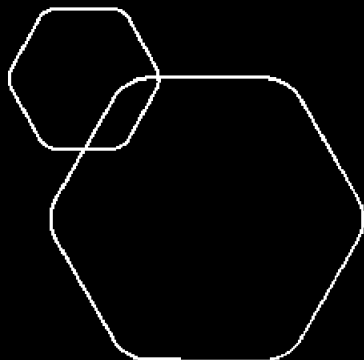
Kortsiktig gjeld                      Startdato      Sluttdato      Endring



 BankID Signing  
Anne Kristin Landerud Brevik  
2022-06-25

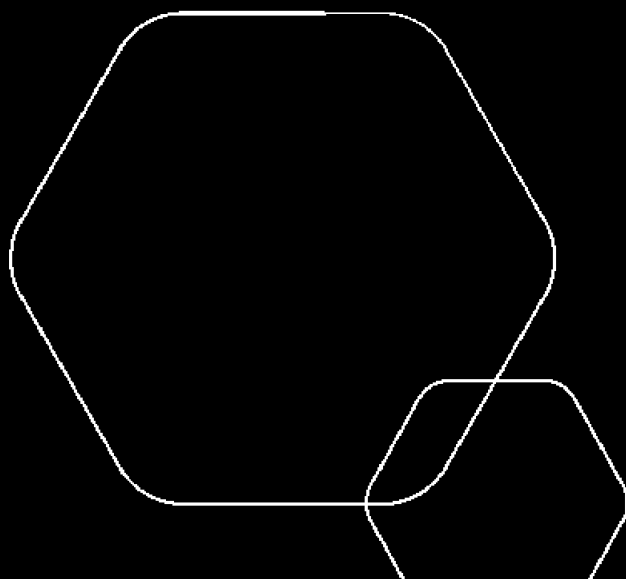
 BankID Signing  
Frode Kr Landerud  
2022-06-26

 BankID Signing  
Jon Thomas Landerud  
2022-06-26



# Årsregnskap 2021 Landerud Holding AS

Resultatregnskap  
Balanse  
Noter til regnskapet  
Revisorberetning



Org.nr.: 989 025 406



<b>Resultatregnskap</b>			
<b>Landerud Holding AS</b>			
<b>Driftsinntekter og driftskostnader</b>	<b>Note</b>	<b>2021</b>	<b>2020</b>
Annen driftskostnad	1	388 685	383 503
Sum driftskostnader		388 685	383 503
Driftsresultat		-388 685	-383 503
<b>Finansinntekter og finanskostnader</b>			
Inntekt på investering i datterselskap		916 306	-91 506
Annen renteinntekt		91 273	109 470
Annen finansinntekt		11 469 600	4 080 932
Verdiøkning markedsbaserte omløpsmidler		576 761	6 124 309
Annen rentekostnad		3 846	0
Annen finanskostnad		0	5 605 886
Resultat av finansposter		13 050 095	4 617 319
Ordinært resultat før skattekostnad		12 661 410	4 233 815
Skattekostnad på ordinært resultat	2	73 968	98 046
Ordinært resultat	6	12 587 442	4 135 769
<b>Ekstraordinære inntekter og kostnader</b>			
<b>Årsresultat</b>		<b>12 587 442</b>	<b>4 135 769</b>
<b>Overføringer</b>			
Avsatt til utbytte	6	0	1 000 000
Tilleggsutbytte	6	2 000 000	150 000
Avsatt til annen egenkapital	6	10 587 442	2 985 769
Sum overføringer		12 587 442	4 135 769



<b>Balanse</b>			
<b>Landerud Holding AS</b>			
<b>Eiendeler</b>	<b>Note</b>	<b>2021</b>	<b>2020</b>
<b>Finansielle anleggsmidler</b>			
Investeringer i tilknyttet selskap	4	7 036 684	6 120 378
Sum finansielle anleggsmidler		7 036 684	6 120 378
Sum anleggsmidler		7 036 684	6 120 378
Andre kortsiktige fordringer		504 000	0
Sum fordringer		504 000	0
<b>Investeringer</b>			
Markedsbaserte aksjer	5	46 842 303	38 639 841
Andre finansielle instrumenter	5	13 451 064	12 874 303
Sum investeringer		60 293 367	51 514 144
Bankinnskudd		10 419 357	8 046 678
Sum omløpsmidler		71 216 724	59 560 821
<b>Sum eiendeler</b>		<b>78 253 408</b>	<b>65 681 199</b>



<b>Balanse</b>			
<b>Landerud Holding AS</b>			
<b>Egenkapital og gjeld</b>	<b>Note</b>	<b>2021</b>	<b>2020</b>
<b>Egenkapital</b>			
<b>Innskutt egenkapital</b>			
Aksjekapital	3	600 000	600 000
Sum innskutt egenkapital		600 000	600 000
<b>Opptjent egenkapital</b>			
Annen egenkapital	6	60 358 295	49 770 853
Sum opptjent egenkapital		60 358 295	49 770 853
Sum egenkapital	6	60 958 295	50 370 853
<b>Annen langsiktig gjeld</b>			
Øvrig langsiktig gjeld		3 003 846	0
Sum annen langsiktig gjeld		3 003 846	0
<b>Kortsiktig gjeld</b>			
Leverandørgjeld		10 335	400
Betalbar skatt	2	73 968	106 322
Utbytte	6	0	1 000 000
Konserngjeld		14 164 565	14 164 565
Annen kortsiktig gjeld		42 399	39 060
Sum kortsiktig gjeld		14 291 267	15 310 347
Sum gjeld		17 295 113	15 310 347
<b>Sum egenkapital og gjeld</b>		<b>78 253 408</b>	<b>65 681 199</b>
27.06.2022 Styret i Landerud Holding AS			
_____ Jon Thomas Landerud styreleder	_____ Frode Kristoffer Landerud styremedlem	_____ Anne K Landerud Brevik styremedlem	
<b>Landerud Holding AS</b>		<b>Side 4</b>	



## REGNSKAPSPRINSIPPER

Årsregnskapet er satt opp i samsvar med regnskapsloven og NRS 8 - God regnskapsskikk for små foretak.

### Skatt

Skatte kostnaden i resultatregnskapet omfatter både periodens betalbare skatt og endring i utsatt skatt. Utsatt skatt er beregnet med 22 % på grunnlag av de midlertidige forskjeller som eksisterer mellom regnskapsmessige og skattemessige verdier, samt ligningsmessig underskudd til fremføring ved utgangen av regnskapsåret. Skatte økende og skattereduserende midlertidige forskjeller som reverserer eller kan reverseres i samme periode er utlignet og netto ført.

### Klassifisering og vurdering av omløpsmidler

Omløpsmidler og kortsiktig gjeld omfatter normalt poster som forfaller til betaling innen ett år etter balansedagen, samt poster som knytter seg til varekretsløpet. Omløpsmidler vurderes til laveste verdi av anskaffelseskost og virkelig verdi.

### Aksjer i datterselskap

Datterselskap vurderes etter kost metoden i selskapsregnskapet. Investeringen er vurdert til anskaffelseskost for aksjene med mindre nedskrivning har vært nødvendig. Det er foretatt nedskrivning til virkelig verdi når verdifall skyldes årsaker som ikke kan forventes å være forbigående og det må anses nødvendig etter god regnskapsskikk. Nedskrivninger er reversert når grunnlaget for nedskrivning ikke lenger er til stede.

Forøvrig er følgende regnskapsprinsipper anvendt:

FIFO-metoden for tilordning av anskaffelseskost for om byttbare finansielle eiendeler, laveste verdi prinsipp for markedsbaserte finansielle omløpsmidler. Penge poster i utenlandsk valuta er verdsatt til kursen ved regnskapsårets slutt og kost metoden er benyttet for investeringer i datterselskap/tilknyttet selskap.



## NOTE 1 LØNSKOSTNADER

Landerud Holding AS har ikke hatt lønns- eller personalkostnader i 2021 og det foreligger heller ingen slike forpliktelser.

Selskapet har i 2021 sysselsatt 0 ansatte.

## NOTE 2 SKATT

<b>Årets skattekostnad</b>	<b>2021</b>	<b>2020</b>
Resultatført skatt på ordinært resultat:		
Betalbar skatt	73 968	98 046
Endring i utsatt skattefordel	0	0
Skattekostnad ordinært resultat	73 968	98 046
Skattepliktig inntekt:		
Ordinært resultat før skatt	12 661 410	4 233 815
Permanente forskjeller	-12 325 191	-3 764 261
Anvendelse av fremførbart underskudd	0	-23 892
Skattepliktig inntekt	336 219	445 662
Betalbar skatt i balansen:		
Betalbar skatt på årets resultat	73 968	106 322
Sum betalbar skatt i balansen	73 968	106 322

Skatteeffekten av midlertidige forskjeller som har gitt opphav til utsatt skatt og utsatte skattefordeler, spesifisert på typer av midlertidige forskjeller

	<b>2021</b>	<b>2020</b>	<b>Endring</b>
Utsatt skatt (22 %)	0	0	0



## NOTE 3 AKSJONÆRER

Aksjekapitalen i Landerud Holding AS pr. 31.12 består av:

	Antall	Pålydende	Bokført
Ordinære aksjer	1 200	500,0	600 000
Sum	1 200		600 000

### Eierstruktur

De største aksjonærene i % pr. 31.12 var:

	Ordinære	Eierandel	Stemmeandel
Anne K Landerud Brevik	400	33,3	33,3
Frode Kristoffer Landerud	400	33,3	33,3
Jon Thomas Landerud	400	33,3	33,3
Totalt antall aksjer	1 200	100,0	100,0

Aksjer og opsjoner eiet av medlemmer i styret og daglig leder:

Navn	Verv	Ordinære
Anne K Landerud Brevik	styremedlem	400
Frode Kristoffer Landerud	styremedlem	400
Jon Thomas Landerud	styreleder	400
Totalt antall aksjer		1 200

## NOTE 4 INVESTERING I TILKNYTTET SELSKAP

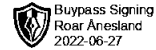
	Eierandel	Selskapets egenkapital 31.12.2021	Selskapets resultat 31.12.2021
<b>Foretakets navn</b>			
Landerudsenteret DA	50	19 148 137	916 306
Sum	50	19 148 137	916 306

## NOTE 5 AKSJER OG ANDELER I ANDRE FORETAK M.V.

	Anskaffelseskost	Markedsverdi	
<b>Omløpsmidler</b>			
Aksjer i handelsportefølje	50 703 688	60 293 367	0
Sum	50 703 688	60 293 367	0

## NOTE 6 EGENKAPITAL

	Aksjekapital	Annen egenkapital	Sum egenkapital
Pr. 31.12.2020	600 000	49 770 853	50 370 853
Årets resultat		12 587 442	12 587 442
Tilleggsutbytte		-2 000 000	-2 000 000
Pr 31.12.2021	600 000	60 358 295	60 958 295



## Son Revisjon AS

Storgata 22, 1555 SON  
Postboks 92, 1556 SON  
Tlf.: 6480 9020  
sonrevisjon.no  
revisjon@sonrevisjon.no  
Org.nr: 918 529 470 MVA

Til Generalforsamlingen i Landerud Holding AS

## Uavhengig revisors beretning

### Konklusjon

Vi har revidert Landerud Holding AS sitt årsregnskap som viser et overskudd på NOK 12 587 442. Årsregnskapet består av balanse per 31. desember 2021, resultatregnskap for regnskapsåret avsluttet på denne datoen og noter til årsregnskapet, herunder et sammendrag av viktige regnskapsprinsipper.

### Etter vår mening

- oppfyller årsregnskapet gjeldende lovkrav, og
- gir årsregnskapet et rettviseende bilde av selskapets finansielle stilling per 31. desember 2021 og av dets resultat for regnskapsåret avsluttet per denne datoen i samsvar med regnskapslovens regler og god regnskapsskikk i Norge.

### Grunnlag for konklusjonen

Vi har gjennomført revisjonen i samsvar med de internasjonale revisjonsstandardene International Standards on Auditing (ISA-ene). Våre oppgaver og plikter i henhold til disse standardene er beskrevet nedenfor under Revisors oppgaver og plikter ved revisjonen av årsregnskapet. Vi er uavhengige av selskapet slik det kreves i lov, forskrift og International Code of Ethics for Professional Accountants (inkludert internasjonale uavhengighetsstandarder) utstedt av the International Ethics Standards Board for Accountants (IESBA-reglene), og vi har overholdt våre øvrige etiske forpliktelser i samsvar med disse kravene. Innhentet revisjonsbevis er etter vår vurdering tilstrekkelig og hensiktsmessig som grunnlag for vår konklusjon.


### Ledelsens ansvar for årsregnskapet

Ledelsen (styret og daglig leder) er ansvarlig for å utarbeide årsregnskapet og for at det gir et rettviseende bilde i samsvar med regnskapslovens regler og god regnskapsskikk i Norge. Ledelsen er også ansvarlig for slik intern kontroll som den finner nødvendig for å kunne utarbeide et årsregnskap som ikke inneholder vesentlig feilinformasjon, verken som følge av misligheter eller utilsiktede feil.

Ved utarbeidelsen av årsregnskapet må ledelsen ta standpunkt til selskapets evne til fortsatt drift og opplyse om forhold av betydning for fortsatt drift. Forutsetningen om fortsatt drift skal legges til grunn for årsregnskapet så lenge det ikke er sannsynlig at virksomheten vil bli avvirket.

### Revisors oppgaver og plikter ved revisjonen av årsregnskapet

Vårt mål er å oppnå betryggende sikkerhet for at årsregnskapet som helhet ikke inneholder vesentlig feilinformasjon, verken som følge av misligheter eller utilsiktede feil, og å avgi en revisjonsberetning som inneholder vår konklusjon. Betryggende sikkerhet er en høy grad av sikkerhet, men ingen garanti for at en revisjon utført i samsvar med ISA-ene, alltid vil avdekke vesentlig feilinformasjon som eksisterer. Feilinformasjon kan oppstå som følge av misligheter eller utilsiktede feil. Feilinformasjon blir vurdert som vesentlig dersom den enkeltvis eller samlet med rimelighet kan forventes å påvirke økonomiske beslutninger som brukerne foretar basert på årsregnskapet.



For videre beskrivelse av revisors oppgaver og plikter vises det til:  
<https://revisorforeningen.no/revisjonsberetninger>

Son, 27.06.2022  
**Son Revisjon AS**

Roar Ånesland  
Statsautorisert revisor  
(elektronisk signert)