



## ÅRSREGNSKAPET FOR REGNSKAPSÅRET 2021 - GENERELL INFORMASJON

### Enheten

Organisasjonsnummer: 999 085 970  
Organisasjonsform: Aksjeselskap  
Foretaksnavn: GIMLEGAARDEN AS  
Forretningsadresse: Kirkegata 95  
5528 HAUGESUND

### Regnskapsår

Årsregnskapets periode: 01.01.2021 - 31.12.2021

### Konsern

Morselskap i konsern: Nei

### Regnskapsregler

Regler for små foretak benyttet: Ja  
Benyttet ved utarbeidelsen av årsregnskapet til selskapet: Regnskapslovens alminnelige regler

### Årsregnskapet fastsatt av kompetent organ

Bekreftet av representant for selskapet: Øyvind Solstrand  
Dato for fastsettelse av årsregnskapet: 30.06.2022

### Grunnlag for avgivelse

År 2021: Årsregnskapet er elektronisk innlevert  
År 2020: Tall er hentet fra elektronisk innlevert årsregnskap fra 2021

*Det er ikke krav til at årsregnskapet m.v. som sendes til Regnskapsregisteret er undertegnet. Kontrollen på at dette er utført ligger hos revisor/enhetens øverste organ. Sikkerheten ivaretas ved at innsender har rolle/rettighet for innsending av årsregnskapet via Altinn, og ved at det bekreftes at årsregnskapet er fastsatt av kompetent organ.*

Brønnøysundregistrene, 05.07.2023



## Resultatregnskap

| Beløp i: NOK  | Note | 2021           | 2020           |
|---|------|----------------|----------------|
| <b>RESULTATREGNSKAP</b>                               |      |                |                |
| <b>Inntekter</b>                                      |      |                |                |
| Annen driftsinntekt                                   |      | 540 000        | 536 750        |
| <b>Sum inntekter</b>                                  |      | <b>540 000</b> | <b>536 750</b> |
| <b>Kostnader</b>                                      |      |                |                |
| Avskrivning av driftsmidler og immaterielle eiendeler | 1    | 49 000         | 49 000         |
| Annen driftskostnad                                   | 3    | 183 694        | 326 081        |
| <b>Sum kostnader</b>                                  |      | <b>232 694</b> | <b>375 081</b> |
| <b>Driftsresultat</b>                                 |      | <b>307 306</b> | <b>161 669</b> |
| <b>Finansinntekter og finanskostnader</b>             |      |                |                |
| Annen renteinntekt                                    |      |                | 219            |
| <b>Sum finansinntekter</b>                            |      |                | <b>219</b>     |
| Annen rentekostnad                                    |      | 879            | 129            |
| <b>Sum finanskostnader</b>                            |      | <b>879</b>     | <b>129</b>     |
| <b>Netto finans</b>                                   |      | <b>-879</b>    | <b>90</b>      |
| <b>Ordinært resultat før skattekostnad</b>            |      | <b>306 427</b> | <b>161 759</b> |
| Skattekostnad på ordinært resultat                    | 6    | 67 414         | 59 721         |
| <b>Ordinært resultat etter skattekostnad</b>          |      | <b>239 013</b> | <b>102 038</b> |
| <b>Årsresultat</b>                                    | 5    | <b>239 013</b> | <b>102 038</b> |
| <b>Årsresultat etter minoritetsinteresser</b>         |      | <b>239 013</b> | <b>102 038</b> |
| <b>Totalresultat</b>                                  |      | <b>239 013</b> | <b>102 038</b> |
| <b>Overføringer og disponeringer</b>                  |      |                |                |
| Konsernbidrag   |      | 24 940         | 111 214        |
| Avsatt til annen egenkapital                          |      | 214 073        |                |
| Overført fra annen egenkapital                        |      |                | -9 176         |
| <b>Sum overføringer og disponeringer</b>              |      | <b>239 013</b> | <b>102 038</b> |



## Resultatregnskap

| <b>Beløp i: NOK</b> | <b>Note</b> | <b>2021</b> | <b>2020</b> |
|---------------------|-------------|-------------|-------------|
|---------------------|-------------|-------------|-------------|

---



### Balanse

| Beløp i: NOK                                   | Note | 2021             | 2020             |
|--|------|------------------|------------------|
| <b>BALANSE - EIENDELER</b>                     |      |                  |                  |
| <b>Anleggsmidler</b>                           |      |                  |                  |
| <b>Immaterielle eiendeler</b>                  |      |                  |                  |
| Utsatt skattefordel                            | 6    |                  |                  |
| <b>Varige driftsmidler</b>                     |      |                  |                  |
| Tomter, bygninger o.a. fast eiendom            | 1    | 1 186 000        | 1 235 000        |
| <b>Sum varige driftsmidler</b>                 |      | <b>1 186 000</b> | <b>1 235 000</b> |
| <b>Sum anleggsmidler</b>                       |      | <b>1 186 000</b> | <b>1 235 000</b> |
| <b>Omløpsmidler</b>                            |      |                  |                  |
| <b>Varer</b>                                   |      |                  |                  |
| <b>Fordringer</b>                              |      |                  |                  |
| Andre kortsiktige fordringer                   | 4    | 769 711          | 723 978          |
| <b>Sum fordringer</b>                          |      | <b>769 711</b>   | <b>723 978</b>   |
| <b>Bankinnskudd, kontanter og lignende</b>     |      |                  |                  |
| Bankinnskudd, kontanter o.l.                   |      | 1 198 597        | 950 742          |
| <b>Sum bankinnskudd, kontanter og lignende</b> |      | <b>1 198 597</b> | <b>950 742</b>   |
| <b>Sum omløpsmidler</b>                        |      | <b>1 968 307</b> | <b>1 674 720</b> |
| <b>SUM EIENDELER</b>                           |      | <b>3 154 307</b> | <b>2 909 720</b> |
| <b>BALANSE - EGENKAPITAL OG GJELD</b>          |      |                  |                  |
| <b>Egenkapital</b>                             |      |                  |                  |
| <b>Innskutt egenkapital</b>                    |      |                  |                  |
| Aksjekapital                                   | 2    | 30 000           | 30 000           |
| <b>Sum innskutt egenkapital</b>                |      | <b>30 000</b>    | <b>30 000</b>    |
| <b>Opptjent egenkapital</b>                    |      |                  |                  |
| Annen egenkapital                              |      | 529 250          | 315 177          |



## Balanse

| <b>Beløp i: NOK</b>                      | <b>Note</b> | <b>2021</b>      | <b>2020</b>      |
|--|-------------|------------------|------------------|
| <b>Sum opptjent egenkapital</b>          |             | <b>529 250</b>   | <b>315 177</b>   |
| <b>Sum egenkapital</b>                   | <b>5</b>    | <b>559 250</b>   | <b>345 177</b>   |
| <b>Gjeld</b>                             |             |                  |                  |
| <b>Langsiktig gjeld</b>                  |             |                  |                  |
| Utsatt skatt                             | 6           | 20 415           | 23 731           |
| <b>Sum avsetninger for forpliktelser</b> |             | <b>20 415</b>    | <b>23 731</b>    |
| <b>Annen langsiktig gjeld</b>            |             |                  |                  |
| <b>Sum langsiktig gjeld</b>              |             | <b>20 415</b>    | <b>23 731</b>    |
| <b>Kortsiktig gjeld</b>                  |             |                  |                  |
| Leverandørgjeld                          |             | 47 718           | 18 547           |
| Betalbar skatt                           | 6           | 63 695           |                  |
| Annen kortsiktig gjeld                   | 4           | 2 463 229        | 2 522 265        |
| <b>Sum kortsiktig gjeld</b>              |             | <b>2 574 642</b> | <b>2 540 812</b> |
| <b>Sum gjeld</b>                         |             | <b>2 595 057</b> | <b>2 564 543</b> |
| <b>SUM EGENKAPITAL OG GJELD</b>          |             | <b>3 154 307</b> | <b>2 909 720</b> |



## Brønnøysundregistrene

### ÅRSREGNSKAP FOR REGNSKAPSÅRET 2021 - GENERELL INFORMASJON

Journalnummer: 2022 757216

#### Enheten

Organisasjonsnummer: 999 085 970  
Organisasjonsform: Aksjeselskap  
Foretaksnavn: GIMLEGAARDEN AS  
Forretningsadresse: Kirkegata 95  
5528 HAUGESUND

#### Regnskapsår

Årsregnskapets periode: 01.01.2021 - 31.12.2021

#### Konsern

Morselskap i konsern: Nei

#### Regnskapsregler

Regler for små foretak benyttet: Ja  
Benyttet ved utarbeidelsen av årsregnskapet til selskapet: Regnskapslovens alminnelige regler

#### Årsregnskapet fastsatt av kompetent organ

Bekreftet av representant for selskapet: Øyvind Solstrand  
Dato for fastsettelse av årsregnskapet: 30.06.2022

#### Revisjon

Selskapet har besluttet at årsregnskapet ikke skal revideres: Ja  
Årsregnskapet er utarbeidet av ekstern autorisert regnskapsfører: Ja  
Ekstern autorisert regnskapsfører har i løpet av regnskapsåret bistått ved den løpende regnskapsføringen eller utført andre tjenester for selskapet enn å utarbeide årsregnskapet: Ja

#### Grunnlag for avgivelse

År 2021: Årsregnskap er elektronisk innlevert.  
År 2020: Tall er hentet fra elektronisk innlevert årsregnskap fra 2021.

*Det er ikke krav til at årsregnskapet m.v. som sendes til Regnskapsregisteret er undertegnet. Kontrollen på at dette er utført ligger hos revisor/enhetens øverste organ. Sikkerheten ivaretas ved at innsender har rolle/rettighet for innsending av årsregnskapet via Altinn, og ved at det bekreftes at årsregnskapet er fastsatt av kompetent organ.*

Brønnøysundregistrene, 21.07.2022

---

Brønnøysundregistrene  
Postadresse: Postboks 900, 8910 Brønnøysund  
Telefon: 75 00 75 00  
E-post: firmapost@brreg.no Internett: www.brreg.no  
Organisasjonsnummer: 974 760 673



Organisasjonsnr: 999 085 970  
GIMLEGAARDEN AS

## RESULTATREGNSKAP

| Beløp i: NOK  | Note | 2021           | 2020           |
|---|------|----------------|----------------|
| <b>RESULTATREGNSKAP</b>                               |      |                |                |
| <b>Inntekter</b>                                      |      |                |                |
| Annen driftsinntekt                                   |      | 540 000        | 536 750        |
| <b>Sum inntekter</b>                                  |      | <b>540 000</b> | <b>536 750</b> |
| <b>Kostnader</b>                                      |      |                |                |
| Avskrivning av driftsmidler og immaterielle eiendeler |      |                |                |
|   | 1    | 49 000         | 49 000         |
| Annen driftskostnad                                   | 3    | 183 694        | 326 081        |
| <b>Sum kostnader</b>                                  |      | <b>232 694</b> | <b>375 081</b> |
| <b>Driftsresultat</b>                                 |      | <b>307 306</b> | <b>161 669</b> |
| <b>Finansinntekter og finanskostnader</b>             |      |                |                |
| Annen renteinntekt                                    |      |                | 219            |
| <b>Sum finansinntekter</b>                            |      |                | <b>219</b>     |
| Annen rentekostnad                                    |      | 879            | 129            |
| <b>Sum finanskostnader</b>                            |      | <b>879</b>     | <b>129</b>     |
| <b>Netto finans</b>                                   |      | <b>-879</b>    | <b>90</b>      |
| <b>Ordinært resultat før skattekostnad</b>            |      |                |                |
| Skattekostnad på ordinært resultat                    | 6    | 67 414         | 59 721         |
| <b>Ordinært resultat etter skattekostnad</b>          |      | <b>239 013</b> | <b>102 038</b> |
| <b>Årsresultat</b>                                    | 5    | <b>239 013</b> | <b>102 038</b> |
| <b>Årsresultat etter minoritetsinteresser</b>         |      | <b>239 013</b> | <b>102 038</b> |
| <b>Totalresultat</b>                                  |      | <b>239 013</b> | <b>102 038</b> |
| <b>Overføringer og disponeringer</b>                  |      |                |                |
| Konsernbidrag   |      | 24 940         | 111 214        |
| Avsatt til annen egenkapital                          |      | 214 073        |                |
| Overført fra annen egenkapital                        |      |                | -9 176         |
| <b>Sum overføringer og disponeringer</b>              |      | <b>239 013</b> | <b>102 038</b> |



Organisasjonsnr: 999 085 970  
GIMLEGAARDEN AS

## BALANSE

| Beløp i: NOK                                       | Note     | 2021             | 2020             |
|--|----------|------------------|------------------|
| <b>BALANSE - EIENDELER</b>                         |          |                  |                  |
| <b>Anleggsmidler</b>                               |          |                  |                  |
| <b>Immaterielle eiendeler</b>                      |          |                  |                  |
| Utsatt skattefordel                                | 6        |                  |                  |
| <b>Varige driftsmidler</b>                         |          |                  |                  |
| Tomter, bygninger o.a.<br>fast eiendom             | 1        | 1 186 000        | 1 235 000        |
| <b>Sum varige driftsmidler</b>                     |          | <b>1 186 000</b> | <b>1 235 000</b> |
| <b>Sum anleggsmidler</b>                           |          | <b>1 186 000</b> | <b>1 235 000</b> |
| <b>Omløpsmidler</b>                                |          |                  |                  |
| <b>Varer</b>                                       |          |                  |                  |
| <b>Fordringer</b>                                  |          |                  |                  |
| Andre kortsiktige<br>fordringer                    | 4        | 769 711          | 723 978          |
| <b>Sum fordringer</b>                              |          | <b>769 711</b>   | <b>723 978</b>   |
| <b>Bankinnskudd, kontanter<br/>og lignende</b>     |          |                  |                  |
| Bankinnskudd, kontanter o.<br>l.                   |          | 1 198 597        | 950 742          |
| <b>Sum bankinnskudd,<br/>kontanter og lignende</b> |          | <b>1 198 597</b> | <b>950 742</b>   |
| <b>Sum omløpsmidler</b>                            |          | <b>1 968 307</b> | <b>1 674 720</b> |
| <b>SUM EIENDELER</b>                               |          | <b>3 154 307</b> | <b>2 909 720</b> |
| <b>BALANSE - EGENKAPITAL OG<br/>GJELD</b>          |          |                  |                  |
| <b>Egenkapital</b>                                 |          |                  |                  |
| <b>Innskutt egenkapital</b>                        |          |                  |                  |
| Aksjekapital                                       | 2        | 30 000           | 30 000           |
| <b>Sum innskutt egenkapital</b>                    |          | <b>30 000</b>    | <b>30 000</b>    |
| <b>Opptjent egenkapital</b>                        |          |                  |                  |
| Annen egenkapital                                  |          | 529 250          | 315 177          |
| <b>Sum opptjent egenkapital</b>                    |          | <b>529 250</b>   | <b>315 177</b>   |
| <b>Sum egenkapital</b>                             | <b>5</b> | <b>559 250</b>   | <b>345 177</b>   |
| <b>Gjeld</b>                                       |          |                  |                  |
| Langsiktig gjeld                                   |          |                  |                  |
| Utsatt skatt                                       | 6        | 20 415           | 23 731           |



|  |   |                  |                  |
|--|---|------------------|------------------|
| <b>Sum avsetninger for forpliktelseser</b> |   | <b>20 415</b>    | <b>23 731</b>    |
| <b>Annen langsiktig gjeld</b>              |   |                  |                  |
| <b>Sum langsiktig gjeld</b>                |   | <b>20 415</b>    | <b>23 731</b>    |
| <b>Kortsiktig gjeld</b>                    |   |                  |                  |
| Leverandørgjeld                            |   | 47 718           | 18 547           |
| Betalbar skatt                             | 6 | 63 695           |                  |
| Annen kortsiktig gjeld                     | 4 | 2 463 229        | 2 522 265        |
| <b>Sum kortsiktig gjeld</b>                |   | <b>2 574 642</b> | <b>2 540 812</b> |
| <b>Sum gjeld</b>                           |   | <b>2 595 057</b> | <b>2 564 543</b> |
| <b>SUM EGENKAPITAL OG GJELD</b>            |   | <b>3 154 307</b> | <b>2 909 720</b> |



Organisasjonsnr: 999 085 970  
GIMLEGAARDEN AS

NOTEOPPLYSNINGER - SELSKAP - alle poster oppgitt i hele tall

Note

Antall aksjer og aksjeeiere

Note

Antall årsverk i regnskapsåret

Virksomheten har hatt følgende antall årsverk:  
0.00

Omløpsmidler                      Startdato      Sluttdato      Endring

Skattemessig fremf.undersk. Startdato      Sluttdato      Endring

Kortsiktig gjeld                      Startdato      Sluttdato      Endring



# Årsregnskap 2021 Gimlegaarden AS

**Resultatregnskap  
Balanse  
Noter til regnskapet**

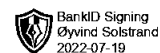
**Org.nr.: 999 085 970**



## Gimlegaarden AS

### Resultatregnskap

| <b>Driftsinntekter og driftskostnader</b>             | <b>Note</b> | <b>2021</b>    | <b>2020</b>    |
|---|-------------|----------------|----------------|
| Annen driftsinntekt                                   |             | 540 000        | 536 750        |
| Sum driftsinntekter                                   |             | <u>540 000</u> | <u>536 750</u> |
| Avskrivning av driftsmidler og immaterielle eiendeler | 1           | 49 000         | 49 000         |
| Annen driftskostnad                                   | 3           | 183 694        | 326 081        |
| Sum driftskostnader                                   |             | <u>232 694</u> | <u>375 081</u> |
| Driftsresultat  |             | <u>307 306</u> | <u>161 669</u> |
| <b>Finansinntekter og finanskostnader</b>             |             |                |                |
| Annen renteinntekt                                    |             | 0              | 219            |
| Annen rentekostnad                                    |             | 879            | 129            |
| Resultat av finansposter                              |             | <u>-879</u>    | <u>90</u>      |
| Ordinært resultat før skattekostnad                   |             | 306 427        | 161 759        |
| Skattekostnad på ordinært resultat                    | 6           | 67 414         | 59 721         |
| Ordinært resultat                                     |             | <u>239 013</u> | <u>102 038</u> |
| Årsresultat   | 5           | <u>239 013</u> | <u>102 038</u> |
| <b>Overføringer</b>                                   |             |                |                |
| Avsatt konsernbidrag                                  |             | 24 940         | 111 214        |
| Avsatt til annen egenkapital                          |             | 214 073        | 0              |
| Overført fra annen egenkapital                        |             | 0              | 9 176          |
| Sum overføringer                                      |             | <u>239 013</u> | <u>102 038</u> |



# Gimlegaarden AS

## Balanse

| Eiendeler                           | Note | 2021             | 2020             |
|-------------------------------------|------|------------------|------------------|
| <b>Anleggsmidler</b>                |      |                  |                  |
| <b>Immaterielle eiendeler</b>       |      |                  |                  |
| <b>Varige driftsmidler</b>          |      |                  |                  |
| Tomter, bygninger o.a. fast eiendom | 1    | 1 186 000        | 1 235 000        |
| Sum varige driftsmidler             |      | <u>1 186 000</u> | <u>1 235 000</u> |
| Sum anleggsmidler                   |      | <u>1 186 000</u> | <u>1 235 000</u> |
| <b>Omløpsmidler</b>                 |      |                  |                  |
| <b>Fordringer</b>                   |      |                  |                  |
| Andre kortsiktige fordringer        | 4    | 769 711          | 723 978          |
| Sum fordringer                      |      | <u>769 711</u>   | <u>723 978</u>   |
| Bankinnskudd, kontanter o.l.        |      | 1 198 597        | 950 742          |
| Sum omløpsmidler                    |      | <u>1 968 307</u> | <u>1 674 720</u> |
| Sum eiendeler                       |      | <u>3 154 307</u> | <u>2 909 720</u> |



# Gimlegaarden AS

## Balanse

| <b>Egenkapital og gjeld</b>     | <b>Note</b> | <b>2021</b>             | <b>2020</b>             |
|---------------------------------|-------------|-------------------------|-------------------------|
| <b>Innskutt egenkapital</b>     |             |                         |                         |
| Aksjekapital                    | 2           | <u>30 000</u>           | <u>30 000</u>           |
| Sum innskutt egenkapital        |             | <u><b>30 000</b></u>    | <u><b>30 000</b></u>    |
| <b>Opptjent egenkapital</b>     |             |                         |                         |
| Annen egenkapital               |             | <u>529 250</u>          | <u>315 177</u>          |
| Sum opptjent egenkapital        |             | <u><b>529 250</b></u>   | <u><b>315 177</b></u>   |
| Sum egenkapital                 | 5           | <u><b>559 250</b></u>   | <u><b>345 177</b></u>   |
| <b>Gjeld</b>                    |             |                         |                         |
| Utsatt skatt                    | 6           | <u>20 415</u>           | <u>23 731</u>           |
| Sum avsetning for forpliktelser |             | <u><b>20 415</b></u>    | <u><b>23 731</b></u>    |
| <b>Kortsiktig gjeld</b>         |             |                         |                         |
| Leverandørgjeld                 |             | 47 718                  | 18 547                  |
| Betalbar skatt                  | 6           | 63 695                  | 0                       |
| Annen kortsiktig gjeld          | 4           | <u>2 463 229</u>        | <u>2 522 265</u>        |
| Sum kortsiktig gjeld            |             | <u><b>2 574 642</b></u> | <u><b>2 540 812</b></u> |
| Sum gjeld                       |             | <u><b>2 595 057</b></u> | <u><b>2 564 543</b></u> |
| Sum egenkapital og gjeld        |             | <u><b>3 154 307</b></u> | <u><b>2 909 720</b></u> |

Haugesund  
Styret i Gimlegaarden AS

---

Øyvind Solstrand  
styreleder



## Gimlegaarden AS

### Noter til regnskapet 2021

#### Regnskapsprinsipper

Årsregnskapet er satt opp i samsvar med regnskapsloven og NRS 8 - God regnskapsskikk for små foretak.

#### Driftsinntekter

Inntektsføring ved salg av varer skjer på leveringstidspunktet. Tjenester inntektsføres etter hvert som de leveres.

#### Skatt

Skattekostnaden i resultatregnskapet omfatter både periodens betalbare skatt og endring i utsatt skatt. Utsatt skatt er beregnet med 22 % på grunnlag av de midlertidige forskjeller som eksisterer mellom regnskapsmessige og skattemessige verdier, samt ligningsmessig underskudd til fremføring ved utgangen av regnskapsåret. Skatteøkende og skattereduserende midlertidige forskjeller som reverserer eller kan reverseres i samme periode er utlignet og nettoført.

#### Klassifisering og vurdering av anleggsmidler

Anleggsmidler omfatter eiendeler bestemt til varig eie og bruk. Anleggsmidler er vurdert til anskaffelseskost. Varige driftsmidler balanseføres og avskrives over driftsmidlets økonomiske levetid. Avskrivningsperioden for fast eiendom anskaffet etter 2009 er dekomponert i en del som gjelder råbygget og en del som gjelder faste tekniske installasjoner. Varige driftsmidler nedskrives til gjenvinnbart beløp ved verdifall som forventes ikke å være forbigående. Gjenvinnbart beløp er det høyeste av netto salgsverdi og verdi i bruk. Verdi i bruk er nåverdi av fremtidige kontantstrømmer knyttet til eiendelen. Nedskrivningen reverseres når grunnlaget for nedskrivningen ikke lenger er til stede.

#### Klassifisering og vurdering av omløpsmidler

Omløpsmidler og kortsiktig gjeld omfatter normalt poster som forfaller til betaling innen ett år etter balansedagen, samt poster som knytter seg til varekretsløpet. Omløpsmidler vurderes til laveste verdi av anskaffelseskost og virkelig verdi.

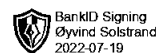
#### Fordringer

Kundefordringer og andre fordringer oppføres til pålydende etter fradrag for avsetning til forventet tap. Avsetning til tap gjøres på grunnlag av en individuell vurdering av de enkelte fordringene.

#### Note 1 Anleggsmidler

|                                    | Tomt           | Bygninger        | Driftsløsøre,<br>inventar ol. | Sum              |
|------------------------------------|----------------|------------------|-------------------------------|------------------|
| Anskaffelseskost pr. 01.01.21      | 500 000        | 1 470 156        | 64 550                        | 2 034 706        |
| = Anskaffelseskost 31.12.21        | <b>500 000</b> | <b>1 470 156</b> | <b>64 550</b>                 | <b>2 034 706</b> |
| Akkumulerte avskrivninger 31.12.21 |                | 784 156          | 64 550                        | 848 706          |
| = Bokført verdi 31.12.21           | <b>500 000</b> | <b>686 000</b>   | <b>0</b>                      | <b>1 186 000</b> |
| Årets ordinære avskrivninger       |                | 49 000           |                               | 49 000           |
| Økonomisk levetid                  |                | 30 år            | 5 år                          |                  |

Side 5



---

## Gimlegaarden AS

### Noter til regnskapet 2021

---

#### Note 2 Aksjonærer

Aksjekapitalen i Gimlegaarden AS pr. 31.12 består av:

|                 | Antall    | Pålydende | Bokført       |
|-----------------|-----------|-----------|---------------|
| Ordinære aksjer | 30        | 1 000,0   | 30 000        |
| <b>Sum</b>      | <b>30</b> |           | <b>30 000</b> |

#### Eierstruktur

De største aksjonærene i % pr. 31.12 var:

|                     | Ordinære | Eierandel | Stemmeandel |
|---------------------|----------|-----------|-------------|
| Sunbeach Holding AS | 30       | 100,0     | 100,0       |

Aksjer og opsjoner eiet av medlemmer i styret og daglig leder:

| Navn                        | Verv       | Ordinære  |
|-----------------------------|------------|-----------|
| Øyvind Solstrand            | styreleder | 30        |
| <b>Totalt antall aksjer</b> |            | <b>30</b> |

#### Note 3 Lønnskostnader og ytelser, godtgjørelser til styret og revisor

Selskapet har i 2021 ingen ansatte.

#### Pensjonsforpliktelser


Selskapet er ikke pliktig til å ha tjenstepensjonsordning etter lov om obligatorisk tjenstepensjon.

#### Styret

Det er ikke kostnadsført styrehonorar for 2021.

#### Revisor

Selskapet er ikke revisjonspliktig og har valgt bort revisjon.



## Gimlegaarden AS

### Noter til regnskapet 2021

#### Note 4 Mellomværende med selskap i samme konsern m.v.

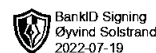
|   | Kundefordringer |          | Andre fordringer |                |
|---|-----------------|----------|------------------|----------------|
|   | 2021            | 2020     | 2021             | 2020           |
| Foretak i samme konsern, Sunbeach Holding AS  | 0               | 0        | 5 844            | 5 844          |
| Foretak i samme konsern, Eiendomsutvikling AS |                 |          | 717 536          | 717 536        |
| <b>Sum</b>                                    | <b>0</b>        | <b>0</b> | <b>723 380</b>   | <b>723 380</b> |

|   | Leverandørgjeld |          | Annen gjeld      |                  |
|---|-----------------|----------|------------------|------------------|
|   | 2021            | 2020     | 2021             | 2020             |
| Foretak i samme konsern, Sunbeach Holding AS  | 0               | 0        | 31 975           | 0                |
| Foretak i samme konsern, Eiendomsutvikling AS | 0               |          | 188 476          | 128 938          |
| Foretak i samme konsern, Sunbeach Holding AS  | 0               |          | 135 486          | 135 486          |
| Fusjonsgjeld, Sunbeach Holding AS             | 0               |          | 2 107 291        | 2 107 291        |
| Konsernbidrag avsatt, Eiendomsutvikling AS    |                 |          | 0                | 142 582          |
| <b>Sum</b>                                    | <b>0</b>        | <b>0</b> | <b>2 463 229</b> | <b>2 514 298</b> |

#### Note 5 Egenkapital

|                       | Aksjekapital  | Annen egenkapital | Sum egenkapital |
|-----------------------|---------------|-------------------|-----------------|
| Pr. 31.12.2020        | 30 000        | 315 177           | 345 177         |
| Pr 01.01.2021         | 30 000        | 315 177           | 345 177         |
| Årets resultat        |               | 239 013           | 239 013         |
| Konsernbidrag avgitt  |               | -24 940           | -24 940         |
| <b>Pr. 31.12.2021</b> | <b>30 000</b> | <b>529 250</b>    | <b>559 250</b>  |

BankID Signing  
Øyvind Solstrand  
2022-07-19**Gimlegaarden AS**  
**Noter til regnskapet 2021****Note 6 Skatt**

| <b>Årets skattekostnad</b>               | <b>2021</b>    | <b>2020</b>   |
|--|----------------|---------------|
| Resultatført skatt på ordinært resultat: |                |               |
| Betalbar skatt                           | 70 731         | 31 368        |
| Før mye/lite avsatt tidligere år         | -1             | 0             |
| Endring i utsatt skatt                   | -3 316         | 28 353        |
| <b>Skattekostnad ordinært resultat</b>   | <b>67 414</b>  | <b>59 721</b> |
| Skattepliktig inntekt:                   |                |               |
| Ordinært resultat før skatt              | 306 427        | 161 759       |
| Permanente forskjeller                   | 0              | 109 700       |
| Endring i midlertidige forskjeller       | 15 070         | -128 876      |
| Avgitt konsernbidrag                     | -31 975        | -142 582      |
| <b>Skattepliktig inntekt</b>             | <b>289 522</b> | <b>1</b>      |
| Betalbar skatt i balansen:               |                |               |
| Betalbar skatt på årets resultat         | 70 730         | 31 368        |
| Betalbar skatt på avgitt konsernbidrag   | -7 035         | -31 368       |
| <b>Sum betalbar skatt i balansen</b>     | <b>63 695</b>  | <b>0</b>      |

Skatteeffekten av midlertidige forskjeller som har gitt opphav til utsatt skatt og utsatte skattefordeler, spesifisert på typer av midlertidige forskjeller

|                                  | <b>2021</b>   | <b>2020</b>    | <b>Endring</b> |
|----------------------------------|---------------|----------------|----------------|
| Varige driftsmidler              | 92 797        | 107 867        | 15 070         |
| <b>Sum</b>                       | <b>92 797</b> | <b>107 867</b> | <b>15 070</b>  |
| <b>Grunnlag for utsatt skatt</b> | <b>92 797</b> | <b>107 867</b> | <b>15 070</b>  |
| <b>Utsatt skatt (22 %)</b>       | <b>20 415</b> | <b>23 731</b>  | <b>3 315</b>   |