



ÅRSREGNSKAPET FOR REGNSKAPSÅRET 2022 - GENERELL INFORMASJON

Enheten

Organisasjonsnummer: 992 495 510
Organisasjonsform: Aksjeselskap
Foretaksnavn: SIRIUS SOGN AS
Forretningsadresse: Skarpeteigvegen 1
6854 KAUPANGER

Regnskapsår

Årsregnskapets periode: 01.01.2022 - 31.12.2022

Konsern

Mørselskap i konsern: Ja
Konsernregnskap lagt ved: Ja

Regnskapsregler

Regler for små foretak benyttet: Nei
Benyttet ved utarbeidelsen av årsregnskapet til selskapet: Regnskapslovens alminnelige regler
Benyttet ved utarbeidelsen av årsregnskapet til konsernet: Regnskapslovens alminnelige regler

Årsregnskapet fastsatt av kompetent organ

Bekreftet av representant for selskapet: Tor Arne Ness
Dato for fastsettelse av årsregnskapet: 29.06.2023

Grunnlag for avgivelse

År 2022: Årsregnskapet er elektronisk innlevert
År 2021: Tall er hentet fra elektronisk innlevert årsregnskap fra 2022

Det er ikke krav til at årsregnskapet m.v. som sendes til Regnskapsregisteret er undertegnet. Kontrollen på at dette er utført ligger hos revisor/enhetens øverste organ. Sikkerheten ivaretas ved at innsender har rolle/rettighet for innsending av årsregnskapet via Altinn, og ved at det bekreftes at årsregnskapet er fastsatt av kompetent organ.

Brønnøysundregistrene, 01.08.2024



Resultatregnskap

Beløp i: NOK	Note	2022	2021
RESULTATREKNESKAP			
Kostnader			
Annan driftkostnad	1, 2	23 519	31 452
Sum kostnader		23 519	31 452
Driftsresultat		-23 519	-31 452
Finansinntekter og finanskostnader			
Inntekt på investering i dotterselskap og tilknytt selskap		5 347 082	4 129 000
Anna renteinntekt		59 521	2 038
Sum finansinntekter		5 406 603	4 131 038
Annan rentekostnad		45 519	64 567
Sum finanskostnader		45 519	64 567
Netto finans		5 361 084	4 066 471
Ordinært resultat før skattekostnad	3	5 337 565	4 035 019
Ordinært resultat etter skattekostnad		5 337 565	4 035 019
Årsresultat		5 337 565	4 035 019
Overføringer og disponeringar			
Ordinært utbytte		800 000	400 000
Tilleggsutbytte		0	2 100 000
Avsett til annan egenkapital		4 537 565	1 535 019
Sum overføringer og disponeringar		5 337 565	4 035 019



Balanse

Beløp i: NOK	Note	2022	2021
BALANSE - EIGEDELAR			
Anleggsmiddel			
Immaterielle egedelar			
Utsett skattefordel	3	60 242	60 242
Sum immaterielle egedelar		60 242	60 242
Finansielle anleggsmiddel			
Investeringar i dotterselskap	4	15 080 300	15 080 300
Investeringar i tilknytt selskap	4	4 155 719	5 514 719
Investeringar i aksjar og partar		1 897 623	1 099 360
Andre langsiktige krav		0	1 362 359
Sum finansielle anleggsmiddel		21 133 642	23 056 738
Sum anleggsmiddel		21 193 884	23 116 980
Omløpsmiddel			
Varer			
Krav			
Fordring på selskap i samme konsern		2 727 767	2 831 767
Andre kortsiktige krav		82 758	82 758
Sum krav		2 810 525	2 914 525
Bankinnskot, kontantar og liknande			
Bankinnskot, kontantar og liknande		5 217 178	352 517
Sum bankinnskot, kontantar og liknande		5 217 178	352 517
Sum omløpsmiddel		8 027 703	3 267 042
SUM EIGEDELAR	1	29 221 587	26 384 022

BALANSE - EIGENKAPITAL OG GJELD

Eigenkapital

Innskoten eigenkapital



Balanse

Beløp i: NOK	Note	2022	2021
Aksjekapital	5, 6	30 000	30 000
Overkurs		4 000	4 000
Sum innskoten egenkapital		34 000	34 000
Opptent egenkapital			
Annan egenkapital		28 387 587	23 850 022
Sum opptent egenkapital		28 387 587	23 850 022
Sum egenkapital	6	28 421 587	23 884 022
Sum langsiktig gjeld		0	0
Kortsiktig gjeld			
Utbytte		800 000	2 500 000
Sum kortsiktig gjeld		800 000	2 500 000
Sum gjeld		800 000	2 500 000
SUM EIGENKAPITAL OG GJELD	1	29 221 587	26 384 022



Konsernets resultatregnskap

Beløp i: NOK	Note	2022	2021
RESULTATREKNESKAP			
Inntekter			
Salgsinntekter		444 521 202	422 740 125
Annan driftsinntekt		2 567 179	995 758
Sum inntekter	1	447 088 381	423 735 883
Kostnader			
Varekostnad		354 505 853	338 939 560
Lønnskostnad	2	33 773 015	31 467 938
Ordinære avskrivningar	5	6 604 203	4 812 472
Annan driftskostnad	2	29 714 260	27 352 418
Sum kostnader		424 597 331	402 572 388
Driftsresultat		22 491 050	21 163 495
Finansinntekter og finanskostnader			
Inntekt på investering i tilknyttet selskap	10	832 212	1 167 144
Annen renteinntekt		204 966	44 540
Annen finansinntekt		157 011	19 586
Sum finansinntekter		1 194 189	1 231 270
Rentekostnad		2 186 896	410 324
Finanskostnad		164 269	364 169
Sum finanskostnader		2 351 165	774 493
Netto finans		-1 156 976	456 777
Ordinært resultat før skattekostnad		21 334 074	21 620 272
Skattekostnad	4	4 559 322	4 685 035
Ordinært resultat etter skattekostnad		16 774 752	16 935 237
Årsresultat	1	16 774 752	16 935 237
Minoritetsinteresser		8 031 185	7 970 015
Årsresultat etter minoritetsinteresser		8 743 567	8 965 222



Konsernets resultatregnskap

Beløp i: NOK	Note	2022	2021
Overføringer og disponeringar			
Ordinært utbytte		3 200 000	4 516 000
Overført til anna egenkapital		13 574 752	12 419 236
Sum overføringer og disponeringar	8	16 774 752	16 935 236



Konsernets balanse

Beløp i: NOK	Note	2022	2021
BALANSE - EIGEDELAR			
Anleggsmiddel			
Immaterielle egedelar			
Utsett skattefordel	4	2 271 537	2 025 452
Sum immaterielle egedelar		2 271 537	2 025 452
Varige driftsmiddel			
Tomter, bygningar og annan fast eigedom	5, 9	70 437 025	33 073 513
Maskiner og inventar	5, 9	7 413 193	4 166 642
Sum varige driftsmiddel		77 850 218	37 240 155
Finansielle anleggsmiddel			
Aksjar i tilknyttta selskap	10	6 475 945	8 007 661
Premiefond		79 539	87 672
Investering i aksjar og andeler	1	2 369 759	1 571 496
Andre langsiktige fordringar		0	1 362 359
Sum finansielle anleggsmiddel		8 925 243	11 029 188
Sum anleggsmiddel		89 046 998	50 294 795
Omløpsmiddel			
Varer			
Varelager	9	52 149 537	39 053 293
Sum varer		52 149 537	39 053 293
Krav			
Kundefordringar	9, 1	20 327 410	13 305 919
Andre kortsiktige fordringar	1	6 301 919	4 703 895
Sum krav		26 629 329	18 009 814
Bankinnskot, kontantar og liknande			
Bankinnskot, kontantar og liknande	1	25 757 008	14 536 852
Sum bankinnskot, kontantar og liknande		25 757 008	14 536 852
Sum omløpsmiddel		104 535 874	71 599 959



Konsernets balanse

Beløp i: NOK	Note	2022	2021
SUM EIGEDLAR	1	193 582 872	121 894 754
BALANSE - EIGENKAPITAL OG GJELD			
Eigenkapital			
Innskoten eigenkapital			
Aksjekapital	3	30 000	30 000
Overkurs	8	4 000	4 000
Sum innskoten eigenkapital	8, 7	34 000	34 000
Opptent eigenkapital			
Anna eigenkapital		49 912 680	40 724 958
Minoritetsinteresser		28 331 758	21 452 573
Sum opptent eigenkapital		78 244 438	62 177 531
Sum eigenkapital	8, 7	78 278 438	62 211 531
Gjeld			
Langsiktig gjeld			
Anna langsiktig gjeld			
Gjeld til kredittinstitusjonar	9, 6	59 314 411	12 355 183
Sum anna langsiktig gjeld		59 314 411	12 355 183
Sum langsiktig gjeld	11	59 314 411	12 355 183
Kortsiktig gjeld			
Gjeld til kredittinstitusjonar	9	20 547 242	15 664 360
Leverandørgjeld		9 241 369	5 156 247
Betalbare skattar	4	5 045 020	5 056 752
Skuldig offentlege trekk og avgifter		8 121 938	7 398 991
Utbytte	8	3 200 000	4 516 000
Anna kortsiktig gjeld		9 834 454	9 535 689
Sum kortsiktig gjeld		55 990 023	47 328 039
Sum gjeld		115 304 434	59 683 222
SUM EIGENKAPITAL OG GJELD	1	193 582 872	121 894 753



Konsernets balanse

Beløp i: NOK	Note	2022	2021
---------------------	-------------	-------------	-------------



Deloitte.

Deloitte AS
Gravensteinsgata 19
Postboks 206
NO-6852 Sogndal
Norway

Tel: +47 57 67 65 70
www.deloitte.no

Til generalforsamlinga i Sirius Sogn As

MELDING FRÅ UAVHENGIG REVISOR

Konklusjon

Vi har revidert årsrekneskapen for Sirius Sogn As som er samansett av:

- selskapsrekneskapen, som er samansett av balanse per 31. desember 2022, resultatrekneskap og kontantstraumoppstilling for regnskapsåret avslutta per denne datoen og notar, medrekna eit samandrag av viktige rekneskapsprinsipp, og
- konsernrekneskapen, som er samansett av balanse per 31. desember 2022, resultatrekneskap og kontantstraumoppstilling for regnskapsåret avslutta per denne datoen og notar, medrekna eit samandrag av viktige rekneskapsprinsipp.

Etter vår meining

- oppfyller årsrekneskapen gjeldande lovkrav,
- gjev selskapsrekneskapen eit rettvise bilete av selskapet si finansielle stilling per 31. desember 2022 og av resultat og kontantstraumar for regnskapsåret avslutta per denne datoen i samsvar med rekneskapslova sine reglar og god rekneskapskikk i Noreg, og
- gjev konsernrekneskapen eit rettvise bilete av konsernet si finansielle stilling per 31. desember 2022 og av resultat og kontantstraumar for regnskapsåret avslutta per denne datoen i samsvar med rekneskapslova sine reglar og god rekneskapskikk i Noreg.

Grunnlag for konklusjonen

Vi har gjennomført revisjonen i samsvar med International Standards on Auditing (ISA-ane). Våre oppgåver og plikter etter desse standardane er beskrivne under overskrifta *Revisor sine oppgåver og plikter ved revisjon av årsrekneskapen*. Vi er uavhengige av selskapet og konsernet i samsvar med krava i relevante lover og forskrifter i Noreg og International Code of Ethics for Professional Accountants (medrekna dei internasjonale sjølvstendestandardane) utferda av International Ethics Standards Board for Accountants (IESBA-reglane), og har oppfylt dei andre etiske pliktene våre i samsvar med desse krava. Innhenta revisjonsbevis er etter vår oppfatning tilstrekkeleg og formålstenleg som grunnlag for vår konklusjon.

Ytterlegare informasjon

Styret og dagleg leiar (leiinga) er ansvarlege for informasjonen i årsmeldinga. Ytterlegare informasjon omfattar informasjon i årsrapporten bortsett frå årsrekneskapen og den tilhøyrande revisjonsmeldinga. Vår fråsegn om revisjonen av årsrekneskapen dekkjer ikkje informasjonen i årsmeldinga.

I samband med revisjonen av årsrekneskapen er det oppgåva vår å lese årsmeldinga. Formålet er å vurdere om det er vesentleg inkonsistens mellom årsmeldinga og årsrekneskapen og den kunnskap vi har opparbeidd under revisjonen, eller om årsmeldinga inneheld vesentleg feilinformasjon. Vi er pålagde å rapportere om årsmeldinga inneheld vesentleg feilinformasjon. Vi har ikkje noko å rapportere i så måte.

Ut frå kunnskapen vi har opparbeidd oss i revisjonen, meiner vi at årsmeldinga

- er konsistent med årsrekneskapen og
- inneheld dei opplysningane som skal vere med etter gjeldande lovkrav.

Deloitte refers to one or more of Deloitte Touche Tohmatsu Limited ("DTTL"), its global network of member firms, and their related entities (collectively, the "Deloitte organization"). DTTL (also referred to as "Deloitte Global") and each of its member firms and related entities are legally separate and independent entities, which cannot obligate or bind each other in respect of third parties. DTTL and each DTTL member firm and related entity is liable only for its own acts and omissions, and not those of each other. DTTL does not provide services to clients. Please see www.deloitte.no to learn more.

© Deloitte AS

Registrert i Foretaksregisteret Medlemmer av Den norske Revisorforening
Organisasjonsnummer: 980 211 282



Deloitte.

side 2
Melding frå uavhengig revisor -
Sirius Sogn As

Leiinga sitt ansvar for årsrekneskapen

Leiinga er ansvarleg for å utarbeide årsrekneskapen i samsvar med lov og forskrifter, og for at han gir eit rettvisande bilete i samsvar med rekneskapslova sine reglar og god rekneskapskikk i Noreg. Leiinga er også ansvarleg for naudsynt intern kontroll for å kunne utarbeide ein årsrekneskap som ikkje inneheld vesentleg feilinformasjon, verken som følge av misleg framferd eller feil som ikkje er tilsikta.

Ved utarbeidinga av årsrekneskapen er leiinga ansvarleg for å ta standpunkt til selskapet og konsernet si evne til å halde fram med drifta, og opplyse om tilhøve av betydning for dette. Føresetnaden om at drifta kan halde fram, skal leggjast til grunn for årsrekneskapen så lenge det ikkje er sannsynleg at verksemda vil bli avvikla.

Revisor sine oppgåver og plikter ved revisjon av årsrekneskapen

Vårt mål er å oppnå tryggande sikkerheit for at årsrekneskapen totalt sett ikkje inneheld vesentleg feilinformasjon, verken som følge av misleg framferd eller feil som ikkje er tilsikta, og å gi ei revisjonsmelding som inneheld konklusjonen vår. Tryggande sikkerheit er ein høg grad av tryggleik, men ingen garanti for at ein revisjon utført i samsvar med ISA-ane, alltid vil avdekke vesentleg feilinformasjon som eksisterer. Feilinformasjon kan oppstå som følge av misleg framferd eller feil som ikkje er tilsikta. Feilinformasjon er å anse som vesentleg dersom han, åleine eller samla, innanfor rimelege grenser kan forventast å påverke dei økonomiske avgjerslene som brukarane tar på grunnlag av årsrekneskapen.

Som del av ein revisjon i samsvar med ISA-ane, utøver vi profesjonelt skjønn og viser profesjonell skepsis gjennom heile revisjonen. I tillegg:

- identifiserer og anslår vi risikoen for vesentleg feilinformasjon i årsrekneskapen, enten det skuldast misleg framferd eller feil som ikkje er tilsikta. Vi utformar og gjennomfører revisjonshandlingar for å handtere slike risikoar, og hentar inn revisjonsbevis som er tilstrekkeleg og formålstenleg som grunnlag for konklusjonen vår. Risikoen for at vesentleg feilinformasjon som følge av misleg framferd ikkje blir avdekka, er høgare enn for feilinformasjon som skuldast feil som ikkje er tilsikta, sidan misleg framferd kan innebere samarbeid, forfalsking, bevisste utelatingar, urette framstillingar, eller brot på interne kontrollrutinar.
- opparbeider vi oss ei forståing av intern kontroll som er relevant for revisjonen, for å utforme revisjonshandlingar som er formålstenlege etter tilhøva, men ikkje for å gi uttrykk for ei meining om effektiviteten av selskapet og konsernet sin interne kontroll.
- evaluerer vi om rekneskapsprinsippa som er brukte, er formålstenlege, og vurderer om rekneskapsestimata og tilhøyrande noteopplysningar som er utarbeidde av leiinga, er rimelege.
- konkluderer vi på om leiinga si bruk av framleis drift-føresetnaden er formålstenleg og, basert på innhenta revisjonsbevis, om det er vesentleg uvisse knytt til hendingar eller tilhøve som kan skape tvil av betydning om selskapet og konsernet si evne til å halde fram med drifta. Dersom vi konkluderer med at det eksisterer vesentleg uvisse, krevjes det at vi i revisjonsmeldinga gjer merksam på tilleggsopplysningane i årsrekneskapen, eller, dersom slike tilleggsopplysningar ikkje er tilstrekkelege, at vi modifiserer konklusjonen vår. Konklusjonane våre er basert på revisjonsbevis innhenta fram til datoen for revisjonsmeldinga. Etterfølgjande hendingar eller tilhøve kan likevel føre til at selskapet og konsernet ikkje kan halde fram drifta.
- evaluerer vi den totale presentasjonen, strukturen og innhaldet i årsrekneskapen, og tilleggsopplysningane, og om årsrekneskapen representerer dei underliggjande transaksjonane og hendingane på ein måte som gir eit rettvisande bilete.
- innhentar vi tilstrekkeleg og formålstenleg revisjonsbevis knytt til den finansielle informasjonen til einingane eller forretningsområda i konsernet for å kunne gi uttrykk for ei meining om den konsoliderte årsrekneskapen. Vi er ansvarlege for å leie, følge opp og gjennomføre konsernrevisjonen. Vi åleine er ansvarlege for vår revisjonskonklusjon.

Vi kommuniserer med styret mellom anna om det planlagde innhendet i revisjonen, tidspunkt for revisjonsarbeidet, og eventuelle vesentlege funn i revisjonen, irekna vesentlege svakheiter i den interne kontrollen som vi avdekker gjennom revisjonen.



Deloitte.

side 3
Melding frå uavhengig revisor -
Sirius Sogn AS

Sogndal, 29. juni 2023
Deloitte AS

Gunn Irene Sviggum Bruheim
statsautorisert revisor



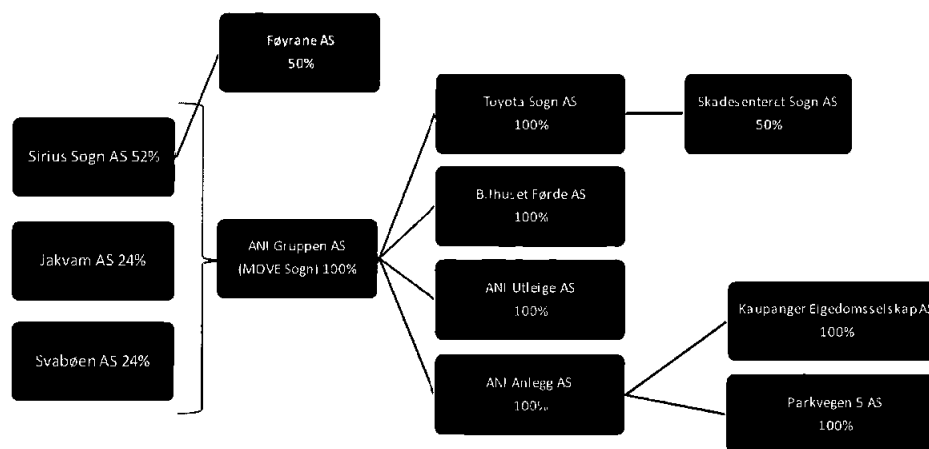
Sirius Sogn AS

Årsmelding 2022

Sirius Sogn AS

Sirius Sogn AS eig 52% av ANI Gruppen AS, og 50% i 1 eiedomsselskap. Hovedgeskjeften til underliggende døtre er bilsalg, bilutleige og utleigebygg. Selskapet har tilknyttta selskap både gjennom døtre og direkte i Sirius Sogn AS.

Konsernstruktur ANI Gruppen





Sirius Sogn AS

Om bedrifta

Sirius Sogn AS har forretningsadresse i Sogndal kommune. Sirius Sogn AS har ingen tilsette. Det er ingen forsikringar eller pensjonsforpliktelsar knytt til selskapet. Sirius Sogn AS er eit morselskap i konsernet og det er ca 60 tilsette knytt til driftsselskapa i ANI Gruppen. I desse er det forsikringar og pensjonsforpliktelsar gjennom Gjensidige.

Tor Arne Ness er dagleg leiar for Toyota Sogn AS og ANI Utleige AS. Frode Svidal er dagleg leiar for Bilhuset Førde AS. ANI Anlegg AS er eit eigedomsselskap og ANI Gruppen AS er eit holdingselskap, begge er registrert utan dagleg leiar. ANI Anlegg AS investerte i 2 nye eigedomsselskap i 2022.

Marknad

Selskapa er mest eksponert i bilbransjen, og det gjeld også tilhøyrande eigedomsselskap. Marknaden har dei siste åra vore gode, og 2022 vart eit år med godt bilsal og høg leveranse. På sikt er risikofaktorane den generelle marknadssituasjonen, leveranseproblem og eit framtidig restverdiansvar. Dette er dog ein risiko som styret ikkje vurderer som veldig høg for våre selskap.

Forskning og Utvikling

Selskapa driv ikkje forskning og utvikling

Økonomi

Omsetnad og resultat i konsernet

Sirius Sogn AS konsernet har i 2022 hatt ein omsetning på 447.088.381 mot kr. kr. 423.735.883 i 2021.

Årsresultat for konsernet før minoritetsinteresser er på kr. 16.774.752 i 2022 mot 16.935.236 i 2021.

Styret er nøgde med resultatet i 2022. Godt resultat er viktig for å halde fram med ei god verdiskaping og for å forsvare nødvendige investeringar i framtida.

Kontantstraum og balanse konsern

Kontantstraum frå drifta var i 2022 på NOK 2.446.723,-. Netto kontantstraum frå investering er NOK -38.552.667,-, dette som følge av større investeringar i 2 eigedomsselskap i 2022. Langsiktig gjeld er totalt kr. 59.314.411, og etter refinansiering er netto kontantstraum frå finansieringsaktiviteter NOK 47.326.110.

Konsernet har tilsaman 14 536 852 på bankkonto pr. 31.12.2022

Totalbalansen er på NOK 193.582.872, ei auke frå NOK 121 894 753 i 2021.

Bokført eigenkapital pr.31.12.2022 var på NOK 78.278.438 mot kr. 62 211 531 pr 31.12.2021



Sirius Sogn AS

Sirius Sogn AS konsernet sin finansielle marknadrisiko er primært knytta til renterisiko. Man har flytande rente på låna og endringar i rente vil medføre ein auka kostnad for konsernet. Vidare ser man at det er utfordringar knytt til leveransar og restverdiar på bilar.

Økonomi morselskap

Sirius Sogn AS har ingen aktivitet utover å eige aksjer. Utbytteinntektene var i 2022 NOK 5.347.082.

Årsresultat er på NOK 5.337.565 mot NOK 4.035.019 i 2021.

Eigenkapitalen pr. 31.12.2022 var på NOK 28.421.587 mot kr. 23 884 022 pr. 31.12.2021

Fortsatt drift

Det er etter styret si oppfatning av årsmeldinga og årsrekneskapan for morselskapet og konsernet gjev eit rettvisande bilede av resultat, utvikling og økonomisk stilling. Styret stadfestar at årsrekneskapan for 2022 er satt opp etter forutsetningen iom fortsatt drift og at denne forutsetningen er tilstades.

Forsikring

Det er ikkje teikna styreansvarsforsikring.

HMS og arbeidsmiljø

Styret vurderer arbeidsmiljøet i konsernet som godt. Konsernet skal vere ein trygg arbeidsgivar gjennom våre eigarskap, både for det fysiske og psykososiale arbeidsmiljøet. Vi har som mål å ikkje ha personskadar på arbeidsplassen, og jobbar med førebyggjande arbeid og arbeidsmiljø. Vi gjennomfører årlege kartleggingar på arbeidsmiljø, og scorar relativt godt på trivsel og utvikling. Vi er ein organisasjon med relativt lågt sjukefråvær i snitt, men det er forskjell i selskapa og nokre langtidssjukemelde har gjort utslag i 2022. I 2022 er sjukefråværet for hhv Toyota Sogn AS og Bilhuset Førde AS på 4,31% og 3,55%. Det er eit godt samarbeid med tillitsvalde og verneombod.

Likestilling og diskriminering

Eit inkluderande arbeidsmiljø er viktig og Sirius Sogn konsernet jobbar for dette. Bilbransjen har vore og er fortsatt mannsdominert. I 2022 var ca 10 % av konsernets sine tilsette kvinner. Styret har ikkje sett det som nødvendig å sette i verk egne tiltak for å fremme likestilling.

Miljø

Det å ha eit bevisst forhold til indre og ytre miljøpåverknader er viktig for oss. Dette gjeld alle våre selskap. Toyota Sogn AS, ANI Utleige AS og Skadesenteret Sogn AS er sertifiserte miljøfyrtårn. Selskapet har ingen påverknad på ytre miljø.

Samfunnsansvar og konsernfokus

Styret er særns nøgde med innsatsen og samspelet som dei tilsette har lagt ned i alle ledd. Ein av våre drivarar er å kunne skape trygge arbeidsplassar, ein anna er å kunne bidra til å utvikle samfunnet me bur i.



Sirius Sogn AS

Åpenhetsloven tredde i kraft 1 juli 2022 og skal førebyggje menneskerettigheitsbrot og uanstendige arbeidsforhold hjå verksemdene, verksemdenes forretningsforbindelsar og nedover i leverandørkjeda. Sirius Sogn AS vert omfatta av åpenhetsloven, og vil på konsernsida www.movesogn.no offentleggjere ein redegjørelse av dei konkrete aktsemdsvurderingane innan 30. juni 2023.

Kaupanger, 29. juni 2023

Tor Arne Ness
Styreleiar



Årsrekneskap 2022

Sirius Sogn AS

Resultatrekneskap
Balanse
Notar til rekneskapen

Org.nr.: 992 495 510



Resultatrekneskap

Sirius Sogn AS

Driftsinntekter og driftskostnader	Note	2022	2021
Annan driftskostnad	1, 2	23 519	31 452
Sum driftskostnader		<u>23 519</u>	<u>31 452</u>
Driftsresultat		<u>-23 519</u>	<u>-31 452</u>
Finansinntekter og finanskostnader			
Inntekt på investering i dotterselskap og tilknytt selskap		5 347 082	4 129 000
Anna renteinntekt		59 521	2 038
Annan rentekostnad		45 519	64 567
Resultat av finansposter		<u>5 361 084</u>	<u>4 066 471</u>
Resultat før skattekostnad	3	5 337 565	4 035 019
Årsresultat		<u>5 337 565</u>	<u>4 035 019</u>
Overføring			
Avsett til utbytte		800 000	400 000
Tilleggsutbytte		0	2 100 000
Avsett til annen egenkapital		4 537 565	1 535 019
Sum overføringer		<u>5 337 565</u>	<u>4 035 019</u>



Balanse

Sirius Sogn AS

Eigedelar	Note	2022	2021
Anleggsmiddel			
Immaterielle eigedeler			
Utsett skattefordel	3	60 242	60 242
Sum immaterielle eigedelar		<u>60 242</u>	<u>60 242</u>
Varige driftsmiddel			
Finansielle anleggsmiddel			
Investeringar i dotterselskap	4	15 080 300	15 080 300
Investeringar i tilknytt selskap	4	4 155 719	5 514 719
Investeringar i aksjar og partar		1 897 623	1 099 360
Andre langsiktige krav		0	1 362 359
Sum finansielle anleggsmiddel		<u>21 133 642</u>	<u>23 056 738</u>
Sum anleggsmiddel		<u>21 193 884</u>	<u>23 116 980</u>
Omløpsmiddel			
Fordring på selskap i samme konsern		2 727 767	2 831 767
Andre kortsiktige krav		82 758	82 758
Sum krav		<u>2 810 525</u>	<u>2 914 525</u>
Bankinnskot, kontantar og liknande		5 217 178	352 517
Sum eigedelar	1	<u>29 221 587</u>	<u>26 384 022</u>




Balanse

Sirius Sogn AS

Eigenkapital og gjeld	Note	2022	2021
Innskoten egenkapital			
Aksjekapital	5, 6	30 000	30 000
Overkurs		4 000	4 000
Sum innskoten egenkapital		<u>34 000</u>	<u>34 000</u>
Opptent egenkapital			
Annan egenkapital		28 387 587	23 850 022
Sum opptent egenkapital		<u>28 387 587</u>	<u>23 850 022</u>
Sum egenkapital	6	<u>28 421 587</u>	<u>23 884 022</u>
Gjeld			
Øvrig langsiktig gjeld			
Kortsiktig gjeld			
Utbytte		800 000	2 500 000
Sum kortsiktig gjeld		<u>800 000</u>	<u>2 500 000</u>
Sum gjeld		<u>800 000</u>	<u>2 500 000</u>
Sum egenkapital og gjeld	1	<u>29 221 587</u>	<u>26 384 022</u>

Kaupanger, 29. juni 2023,
Styret i Sirius Sogn AS


Tor Arne Ness
styreleiar/dagleg leiar



Note 1 Rekneskapsprinsipp

Årsrekneskapen er sett opp i samsvar med rekneskapslova av 1998 og god rekneskapskikk for øvrige føretak i Norge.

Driftsinntekter og kostnader

Inntektsføring skjer etter oppteningsprinsippet som normalt vil vere leveringstidspunktet for varer og tenester. Kostnader blir tekne med etter samanstillingsprinsippet, dvs. at kostnader medtas i same periode som tilhøyrande inntekter blir inntektsført.

Hovudregel for vurdering og klassifisering av eigendelar og gjeld

Eigendelar bestemt til varig eige eller bruk er klassifisert som anleggsmidlar. Andre eigedelar er klassifisert som omløpsmidlar. Fordringar som skal tilbakebetalast innan eitt år er klassifisert som omløpsmidlar. Ved klassifisering og langsiktig gjeld er analoge kriteria lagt til grunn.

Anleggsmidlar blir vurdert til anskaffelseskost, men blir nedskrive til verkeleg verdi når verdifallet forventast ikkje å vera forbigåande. Anleggsmidlar med avgrensa økonomisk levetid blir avskrive planmessig. Langsiktig gjeld blir balanseført til nominelt motteke beløp på etableringstidspunktet.

Omløpsmidlar vurderast til lågaste av anskaffelseskost og verkeleg verdi. Kortsiktig gjeld blir balanseført til nominelt motteke beløp på etableringstidspunkt.

Investering i aksjar

Investeringar i aksjar vurderast etter kostmetoden. Investeringane blir nedskrive til verkeleg verdi dersom verdifallet ikkje er forbigåande og det må ansjåast som nødvendig etter god rekneskapskikk. Motteke utbytte og evt. konsernbidrag er inntektsført som anna finansinntekt.

Fordringar

Kundefordringar og andre fordringar blir oppført til pålydande etter frådrag for avsetning til forventa tap. Avsetning til tap blir gjort på grunnlag av ein individuell vurdering av dei enkelte fordringane. I tillegg blir det for øvrige kundefordringar ein uspesifisert avsetning for å dekkja antatt tap.

Bankinnskott, kontantar og liknande

Bankinnskott, kontantar o.l. inkluderar kontantar, bankinnskott og andre betalingsmidlar med forfallsdato som er kortare enn tre månader frå anskaffing.

Skatt

Skattekostnaden i resultatet omfattar både periodens betalbare skatt og endring i utsatt skatt. Utsatt skatt er berekna med 22 % på grunnlag av dei midlertidige forskjellar som eksisterer mellom rekneskapsmessige og skattemessige verdiar, samt likningsmessig underskot til framføring ved utgangen av rekneskapsåret.

Utbyte

Selskapet inntektsfører utbytte når det er avsett i dotterselskap og tilknytt selskap.



Note 2 Tal tilsette, godtgjøringar, lån til tilsette m.m.

Selskapet har i 2022 sysselsett 0 årsverk.

Det er ikkje fordringar på aksjonær eller styremedlem pr. 31.12.2022.

Note 3 Skatt

Skattekostnad dette året	2022	2021
Resultatført skatt på ordinært resultat:		
Skatt som skal betalast	0	0
Endring i utsett skattefordel	0	0
Skattekostnad ordinært resultat	0	0
Skattepliktig inntekt:		
Resultat før skatt	5 337 565	4 035 019
Permanente skilnader	-5 265 332	-4 005 130
Bruk av underskott for framføring	-72 233	-29 889
Skattepliktig inntekt	0	0
Skatt i balansen som skal betalast:		
Skatt på resultatet dette året som skal betalast	0	0
Sum skatt i balansen som skal betalast	0	0

Skatteeffekten av mellombelse skilnader og underskott til framføring som har gjeve opphav til utsett skatt og utsette skattefordelar, spesifisert på typar av mellombelse skilnader

	2022	2021	Endring
Fordringar	-165 553	-165 553	0
Sum	-165 553	-165 553	0
Akkumulert underskott som kan framførast	-599 830	-672 063	-72 233
Grunnlag for utsett skattefordel	-765 383	-837 616	-72 233
Utsett skattefordel (22 %)	-168 384	-184 276	-15 891

Note 4 Aksjar i dotterselskap og tilknytt selskap

	Kontor- kommune	Tal aksjar	Eigar- andel	Kostpris	Balanseført verdi	Eigenkapital pr. 31.12	Årsresultat at pr 31.12
Dotterselskap							
Ani Gruppen AS	Kaupanger	1 030	52%	15 080 300	15 080 300	41 515 922	9 945 565
Tilknytt selskap							
Føyrane AS	Førde	50	50%	4 155 719	4 155 719	3 161 173	355 267



Note 5 Aksjonærer

Aksjekapitalen i Sirius Sogn AS pr. 31.12 er sett saman av:

	Antal	Pålydande	Bokført
Ordinære aksjar	15	2 000,0	30 000
Sum	15		30 000

Eigarstruktur

Dei største aksjonærane i % pr. 31.12 var:

	Ordinære	Eigarandel	Stemmedel
Tor Arne Ness	15	100,0	100,0

Aksjar og opsjonar eigd av medlem i styret og dagleg leiar:

Namn	Verv	Ordinære
Tor Arne Ness	styreleiar/dagleg leiar	15
Totalt antal aksjar		15

Note 6 Eigenkapital

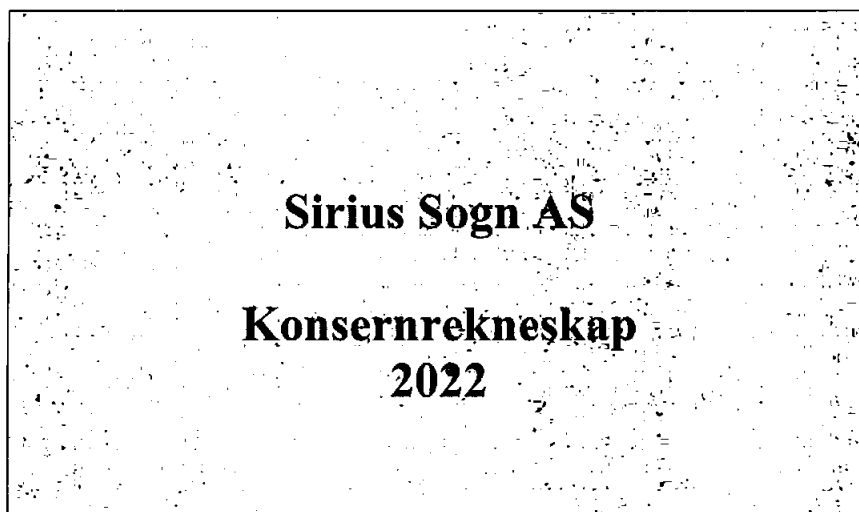
	Aksjekapital	Overkurs	Annan eigenkapital	Sum eigenkapital
Eigenkapital pr. 01.01.2022	30 000	4 000	23 850 022	23 884 022
Årets resultat			5 337 565	5 337 565
			- 800 000	-800 000
Avsett utbyte				
Eigenkapital pr. 31.12.2022	30 000	4 000	28 387 587	28 421 587



Sirius Sogn AS

Kontanstrømanalyse 31.12.2022

	2022	2021
Resultat før skattekostnad	5 337 565	4 035 019
Gevinst salg av aksjer	-2 622 082	
Endring i andre tidsavgrensingsposter	1 466 359	-447 000
Netto kontantstrøm fra operasjonelle aktiviteter	4 181 842	3 588 019
Kontantstrømmer fra investeringsaktiviteter		
Utbetaling investering i fond	-800 000	-
Innbetaling salg aksjer	3 982 819	-
Netto kontantstrøm fra investeringsaktiviteter	3 182 819	-
Kontantstrømmer fra finansieringsaktiviteter		
Utbetalinger av utbytte	-2 500 000	-650 000
Utbetaling ved nedbetaling av langsiktig gjeld	0	-2 585 502
Netto kontantstrøm fra finansieringsaktiviteter	-2 500 000	-3 235 502
Netto endring i kantar og kontantekvivalenter	4 864 661	352 517
Beholdning av kantar og kontantekvivalenter pr 01.01.	352 517	0
Beholdning av kantar og kontantekvivalenter pr 31.12.	5 217 178	352 517





KONSERNREKNESKAP SIRIUS SOGN AS RESULTATREKNESKAP 2022

<u>DRIFTSINNTEKTER</u>	<u>NOTE</u>	<u>2022</u>	<u>2021</u>
Salgsinntekt		444 521 202	422 740 125
Annan driftsinntekt		2 567 179	995 758
Sum driftsinntekter	1	447 088 381	423 735 883
<u>DRIFTSKOSTNADAR</u>			
Varekostnad		354 505 853	338 939 560
Lønnskostnad	2	33 773 015	31 467 938
Ordinære avskrivningar	5	6 604 203	4 812 472
Annan driftskostnad	2	29 714 260	27 352 418
Sum driftskostnader		424 597 331	402 572 389
Driftsresultat		22 491 050	21 163 494
<u>FINANSINNTEKTER OG FINANSKOSTNADAR</u>			
Inntekt på investering i tilknyttet selskap	10	832 212	1 167 144
Annen renteinntekt		204 966	44 540
Annen finansinntekt		157 011	19 586
Sum finansinntekter		1 194 189	1 231 270
Rentekostnad		2 186 896	410 324
Finanskostnad		164 269	364 169
Sum finanskostnader		2 351 165	774 493
Netto finansresultat		-1 156 976	456 777
Resultat før skattekostnad		21 334 074	21 620 271
Skattekostnad	4	4 559 322	4 685 035
ÅRSRESULTAT FØR MINORITETENS ANDEL	1	16 774 752	16 935 236
Minoritetens andel av årets resultat		8 031 185	7 970 015
ÅRSRESULTAT ETTER MINORITETENS ANDEL		8 743 567	8 965 221
<u>OVERFØRINGAR</u>			
Avsatt utbytte		3 200 000	4 516 000
Overført til anna egenkapital		13 574 752	12 419 236
Sum overføringer	8	16 774 752	16 935 236



KONSERNREKNESKAP SIRIUS SOGN AS BALANSE PR 31.12.2022

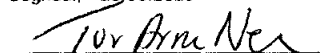
<u>EIGEDLER</u>	<u>NOTE</u>	<u>2022</u>	<u>2021</u>
Anleggsmidler			
Immaterielle egedeler			
Utsatt skattefordel	4	2 271 537	2 025 452
Sum immaterielle egedeler		2 271 537	2 025 452
Varige driftsmidler			
Tomter, bygninger og annen fast eiendom	5, 9	70 437 025	33 073 513
Maskiner og inventar	5, 9	7 413 193	4 166 642
Sum varige driftsmidler		77 850 218	37 240 155
Finansielle anleggsmidler			
Aksjar i tilknytt selskap	10	6 475 945	8 007 661
Premiefond		79 539	87 672
Andre langsiktige fordringer		-	1 362 359
Investering i aksjer og andeler	1	2 369 759	1 571 496
Sum finansielle anleggsmidler		8 925 243	11 029 188
Sum anleggsmidler		89 046 998	50 294 795
Omløpsmidlar			
Varelager	9	52 149 537	39 053 293
Kundefordringar	9, 1	20 327 410	13 305 919
Andre kortsiktige fordringar	1	6 301 919	4 703 895
Bankinnskott, kontantar og liknande	1	25 757 008	14 536 852
Sum omløpsmidlar		104 535 874	71 599 958
SUM EIGEDLER	1	193 582 872	121 894 753



KONSERNREKNESKAP
SIRIUS SOGN AS
BALANSE PR 31.12.2022

<u>GJELD OG EIGENKAPITAL</u>	<u>NOTE</u>	<u>2022</u>	<u>2021</u>
<u>EIGENKAPITAL</u>			
Innskoten egenkapital			
Aksjekapital	3	30 000	30 000
Overkurs	8	4 000	4 000
Sum innskoten egenkapital	8, 7	34 000	34 000
Opptent egenkapital			
Anna egenkapital		49 912 680	40 724 958
Minoritetsinteresser		28 331 758	21 452 573
Sum egenkapital	8, 7	78 278 438	62 211 531
<u>GJELD</u>			
Annan langsiktig gjeld			
Gjeld til kredittinstitusjonar	9, 6	59 314 411	12 355 183
Sum annan langsiktig gjeld		59 314 411	12 355 183
Sum langsiktig gjeld	11	59 314 411	12 355 183
Kortsiktig gjeld			
Gjeld til kredittinstitusjonar	9	20 547 242	15 664 360
Leverandørgjeld		9 241 369	5 156 247
Betalbare skattar	4	5 045 020	5 056 752
Skuldig offentlege trekk og avgifter		8 121 938	7 398 991
Avsett utbytte	8	3 200 000	4 516 000
Anna kortsiktig gjeld		9 834 454	9 535 689
Sum kortsiktig gjeld		55 990 023	47 328 039
SUM GJELD OG EIGENKAPITAL	1	193 582 872	121 894 753

Sogndal, 29.06.2023


Styrets leder



SIRIUS SOGN AS

NOTAR TIL KONSERNREKNESKAPEN 2022

Note 1 Rekneskapsprinsipp

Årsrekneskapen er sett opp i samsvar med rekneskapslova av 1998. Rekneskapsprinsippa vert gjort greie for nedanfor.

Inntektsføring og kostnadsføring

Inntektsføring i rekneskapen skjer ved levering av vare eller tenester til kunde. Kostnader vert medteken i rekneskapen i den perioden dei er påløpt.

Kontantstrømmoppstilling

Kontantstrømmoppstillingen er utarbeida etter den indirekte metoden.

Hovudregel for vurdering og klassifisering av eigendelar og gjeld

Eigendelar bestemt til varig eige eller bruk er klassifisert som anleggsmidlar. Andre eigendelar er klassifisert som omløpsmidlar. Fordringar som skal tilbakebetalast innan eit år er klassifisert som omløpsmidlar. Ved klassifisering av kortsiktig og langsiktig gjeld er tilsvarende kriteriar lagt til grunn. Anleggsmidlar er vurdert til kostpris, men nedskrive til verkeleg verdi når verdifallet er forventa ikkje å være forbigåande. Anleggsmidlar med avgrensa økonomisk levetid vert avskrive planmessig over økonomisk levetid. Langsiktig lån er ført opp i balansen til pålydande.

Omløpsmidlar er vurdert til lågaste av kostpris og verkeleg verdi. Kortsiktig gjeld er ført opp i balansen til pålydande. Kortsiktig gjeld er ikkje oppskrive til verkeleg verdi som følgje av renteendring. Enkelte postar er vurdert etter andre prinsipp og vert gjort greie for nedanfor.

Immaterielle eigendelar

Immaterielle eigendelar kjøpt enkeltvis er balanseført til kostpris når kriteria for balanseføring er oppfylte. Egedeler med begrensa økonomisk levetid blir avskrivne planmessig og skrivne ned til gjenvinnbart beløp dersom dei forventa økonomiske fordelane tilknytta eigedelene ikkje dekker balanseført verdi.

Aksjar og andeler i tilknytta selskap og dotterselskap

Andeler i tilknytta aksjeselskap er oppført etter eigenkapitalmetoden, med balanseført tilgang etter kostmetoden, justert for nettoresultat frå selskapa. Andel av resultatet er sett opp under finanspostar.

Varer

Varer er vurdert til det lågaste av kostpris og netto salsverdi.

Fordringar

Kundefordringar og andre fordringar vert oppført til pålydande etter frådrag for avsetjing til forventa tap. Avsetjing til tap blir gjort på grunnlag av ei individuell vurdering av dei enkelte fordringane. Avsetjing ved utgangen av rekneskapsåret var på kr 120 000 for kundefordringar.

Konsolidering og konsernrekneskap

Konsernrekneskapen er utarbeida slik at det viser konsemet som ei eining. Alle vesentlege transaksjonar mellom selskapa er eliminert i konsernrekneskapen.

Dei enkelte selskapsrekneskapa er kvar for seg satt opp etter god rekneskapskikk.

Bankinnskot, kontantar o.l.

Bankinnskot, kontantar o.l. inkluderer kontantar, bankinnskot og andre betalingsmidlar med forfallsdato som er kortare enn tre månader frå kjøpstidspunkt. Bunde skattetreksmidlar utgjer pr. 31.12 kr 2 130.954.

Skattar

Skattekostnaden vert samanstilt med rekneskapsmessig resultat før skatt. Skatt knytta til eigenkapitaltransaksjonar, for eksempel konsernbidrag, er ført mot eigenkapitalen.



SIRIUS SOGN AS

NOTAR TIL KONSERNREKNESKAPEN 2022

Note 2 Lønskostnad, tal på tilsette, godtgjering, lån til tilsette med meir

Lønnskostnad	2022	2021
Løn	29 339 550	27 504 152
Arbeidsgjevaravgift	3 325 387	3 103 735
Pensjonskostnader	724 809	607 277
Andre ytingar	383 269	252 774
Sum	33 773 015	31 467 938
Gjennomsnittlig tal tilsette for konsernet	47,50	40

Lønn og honorar til leiande personar 2022

Bilhuset Førde AS

Løn til dagleg leiar	4 422 005
Pensjon	38 352
Andre skattepliktige godgjersler	102 325

Toyota Sogn AS

Løn til dagleg leiar	1 008 379
Pensjon	34 289
Andre skattepliktige godgjersler	117 556

Sirius Sogn AS, Ani Anlegg AS og Ani Gruppen AS har ingen tilsette.
Ani Utleige AS har ikkje utbetalt løn til dagleg leiar. Konsernet har ikkje utbetalt styrehonorar i 2022.

Revisor

Revisjonshonorar for konsernet er på kr. 385 405. Honorar for andre tenester er utgiftsført med kr.46 975.
Beløpa er eksklusive meirverdiavgift.

Note 3 Aksjekapital og aksjonærinformasjon

Eigarstruktur

Aksjonær i selskapet pr. 31.12. var;

	Tal aksjar	Pålydande	Sum	Eigar-del	Stemme-del
Tor Arne Ness	15	2 000	30 000	100 %	100 %
Sum aksjar	15	2 000	30 000	100 %	100 %

Tor Arne Ness er styreleiar

for desse selskapa;

- * Sirius Sogn AS
- * Ani Gruppen AS
- * Ani Anlegg AS
- * Bilhuset Førde AS
- * Parkvegen 5 AS
- * Kaupanger Eigedomsselskap AS

Tor Arne Ness er dagleg leiar for

desse selskapa;

- * Sirius Sogn AS
- * Toyota Sogn AS
- * Ani Utleige AS



SIRIUS SOGN AS

NOTAR TIL KONSERNREKNESKAPEN 2022

Note 4 Skattar

<u>Årets skattepliktige resultat kjem fram slik:</u>	2022	2021
Resultat før skattekostnad	21 334 074	21 620 271
Permanente skilnader:		
Andre permanente skilnader	-342 136	-990 726
Sum permanente skilnader	-342 136	-990 726
Skatteeffekt av mellombelse skilnader:		
Anleggsmidler	989 584	2 066 214
Kundefordringar	-277 784	-100 000
Varelager	962 117	71 609
Gevinst og tap	665 257	831 571
Andre fordringar	8 133	-10 583
Regnskapsmessige avsetninger	-	-279 838
Sum endring mellombelse skilnader	2 347 307	2 578 973
Skattegrunnlag i år	23 339 245	23 208 518
Bruk av framførbart underskot	-432 383	-223 282
Årets skattepliktige inntekt	22 931 907	22 985 236
Betalbar inntektsskatt (22 %)	5 045 020	5 056 752

Spesifikasjon av mellombelse skilnader:

	2022	
	Fordel	Forplikting
Anleggsmidler	10 823 458	-
Fordringar	285 553	-
Varebeholdning	3 167 709	-
Pensjonspremiefond	0	79 539
Gevinst og tap	0	2 661 024
Framførbart underskot	799 853	-
Sum	15 076 573	2 740 563
Utsatt skatt av mellombelse skilnader	-	602 924
Sum utsatt skatteforplikting	-	602 924
Utsatt skattefordel av mellombelse skilnader	3 316 846	-
Sum utsatt skattefordel	3 316 846	-
Ikkje bokført utsett skattefordel		442 384
Netto utsatt skatteforplikting/-fordel:	-	-2 271 537
Skattekostnad i resultatregneskapen inneheld:		
Endring utsett skatt	-485 699	
Skattekostnad	4 559 322	



SIRIUS SOGN AS

NOTAR TIL KONSERNREKNESKAPEN 2022

Note 5 Varige driftsmidler (tal i heile tusen)

Konsern, inkl merverdi

	Bygninger og leilighet	Driftsløsøre	Anlegg under utførelse	Tomt	SUM
Kostpris 1.1.	61 043	18 562	141	12 428	92 174
Tilgang	7 132	6 283	33	-	13 448
Tilgang merverdi bygg ved oppkjøp	14 851				14 851
Avgang	-	-2 378		-	-2 378
Kostpris 31.12.	83 026	22 467	174	12 428	118 095
Akkumulerte avskrivningar 31.12.	25 190	15 054	-	-	40 244
Bokført verdi pr. 31.12.	57 835	7 413	174	12 428	77 850
Avskrivning i år	2 832	3 772	-	-	6 604
Økonomisk levetid	25 -50 år	2-8 år	-	-	
Avskrivningsplan	Lineær	Lineær	Ingen	Ingen	

Note 6 Langsiktig gjeld

	2022	2021
Gjeld til kredittinstitusjonar	59 314 411	12 355 183
Sum langsiktig gjeld	59 314 411	12 355 183

Opplysningar om pantelån

Gjeld som forfaller etter 5 år: 24 800 000

Note 7 Konsolidering av dotterselskap

Konsernet består av;

Mor: Sirius Sogn AS

Dotterselskap:	Forretningskontor	Aksjekapital	Eigar- og stemmeandel
Ani Gruppen AS	Kaupanger	2 970 000	52 %
Dotterselskap av dotterselskapa:			
Bilhuset Førde AS	Førde	1 100 000	100 %
Toyota Sogn AS	Kaupanger	200 000	100 %
Ani Anlegg AS	Kaupanger	2 000 000	100 %
Ani Utleige AS	Kaupanger	100 000	100 %
Dotterselskap av dotterselskapa			
Kaupanger Eigedomsselskap AS	Kaupanger	35 516	100 %
Parkvegen 5 AS	Sogndal	1 000 000	100 %



SIRIUS SOGN AS

NOTAR TIL KONSERNREKNESKAPEN 2022

Note 8 Eigenkapital

	Aksjekapital	Overkurs	Annan egenkapital	Minoritet	Sum
Eigenkapital 1.1.	30 000	4 000	40 724 959	21 452 573	62 211 532
Utbytte	-	-	-800 000	-2 400 000	-3 200 000
Eigenkapitaleffekt av tilgang datterselskaper og Avgang tilknytt selskap			1 413 826	1 078 328	2 492 154
Årets resultat	-	-	8 573 896	8 200 856	16 774 752
Eigenkapital 31.12.	30 000	4 000	49 912 680	28 331 758	78 278 438

Note 9 Pantsetjingar og garantier

	2022	2021
Pantesikra gjeld:		
Kortsiktig gjeld til kredittinstitusjoner	20 547 242	15 664 360
Langsiktig lån	59 314 411	12 355 183
Bokført verdi av eigendeler som er stilt som sikkerheit for denne gjelda:		
Driftsmidler og bygningar	77 850 218	37 240 155
Kundefordringar	20 327 410	13 305 919
Varelager	52 149 537	39 053 293
Sum bokførte verdier	150 327 165	89 599 367

Garantier: 9 995 000 Garantiforpliktelse stilt fra bankforbindelse med pant i overstående eigedelar.

Covenantskrav underliggende selskap

Lån Ani Anlegg AS

Det knytter seg ein del ikkje finansielle krav til låneavtalen. I tillegg kan det ikkje skje utdeling av utbytte uten godkjenning fra bank dersom bokført eigenkapital er under 20 % etter ei slik avsetning eller utdeling gjer at den bokførte eigenkapitalen kjem under 20 %.

Note 10 Aksjar i tilknytt selskap

Firma	Forretningskontor	Eigar- og stemmeandel	Kostpris	Utbytte 2022	Resultat 31.12 for utbytte	Andel av resultatet 31.12. justert
Skadesenteret Sogn AS	Kaupanger	50 %	1 700 000	1 500 000	1 559 157	59 157
Føyrane AS	Kaupanger	50 %	4 155 719	250 000	355 267	105 267
Sum						164 424



SIRIUS SOGN AS

NOTAR TIL KONSERNREKNESKAPEN 2022

Note 11 Andre ikkje balanseførte forpliktelser

Årleg leige av ikkje balanseførte driftsmidler (operasjonell leasing)

Type	Leigeperioden opphører	Årleg leige
Driftsmiddel	31.12.2022	1 018 164

Ikkje balanseførte forpliktelser knytt til tilbakekjøp av bilar solgt gjennom leasing:

Utløpstid år	
2023	8 189 176
2024	15 606 121
2025	16 754 253
2026	9 115 376
2027	4 722 969
2028	785 000
Sum ikkje balanseførte forpliktelse	55 172 895



KONSERNREKNESKAP SIRIUS SOGN AS KONTANTSTRAUMANALYSE 2022

	2022	2021
Årsresultat før skattekostnad	21 334 074	21 620 271
Periodens betalte skatt	-5 056 752	-5 168 638
Ordinære avskrivninger	6 604 203	4 812 472
Nedskrivning finansielle anleggsmidler		
Reversering nedskrivning finansielle anleggsmidler		
Tap/gevinst ved sal av andre aksjar		
Effekt av valutakursendringer		
Gevinst avgang driftsmidler	-1 039 371	0
Gevinst avgang tilknytt selskap	-2 622 082	0
Resultatandel tilknytt selskap	-164 424	-292 144
Poster klassifisert som investerings- eller finansieringsaktiviteter		
Endring i varer	-13 096 244	-8 037 194
Endring i kundefordringer	-7 021 491	-4 309 273
Endring i leverandørgjeld	4 085 122	-6 880 077
Endringer i konsernmellomværender		
Endring i andre omløpsmidler og andre gjeldsposter	-576 312	3 406 721
Netto kontantstrømmer fra operasjonelle aktiviteter	2 446 723	5 152 138
Transaksjoner ved kjøp/ salg av finansielle anleggsmidler	-27 072 927	0
Transaksjoner ved kjøp/salg av anleggsmidlerdriftsmidler	-11 479 750	-6 671 298
Netto kontantstrøm fra investeringsaktiviteter	-38 552 677	-6 671 298
Netto innbetalinger langsiktig gjeld	46 959 228	2 354 000
Utbetalinger ved nedbetaling av langsiktig gjeld	0	-5 851 938
Endring kortsiktig gjeld til kreditinstitusjoner	4 882 882	15 149 127
Utbetaling av utbytte	-4 516 000	-4 490 000
Netto kontantstrøm fra finansieringsaktiviteter	47 326 110	7 161 189
Netto endring i bankinnskudd, kontanter og lignende	11 220 156	5 642 030
Beholdning av bankinnskudd, kontanter og lignende pr 01.01.	14 536 852	8 894 824
Beholdning av bankinnskudd, kontanter og lignende pr 31.12.	25 757 008	14 536 852