



## ÅRSREGNSKAPET FOR REGNSKAPSÅRET 2020 - GENERELL INFORMASJON

### Enheten

Organisasjonsnummer: 996 831 272  
Organisasjonsform: Aksjeselskap  
Foretaksnavn: N. ULL AS  
Forretningsadresse: c/o Nina Ullsfoss  
Nobels gate 14  
0268 OSLO

### Regnskapsår

Årsregnskapets periode: 01.01.2020 - 31.12.2020

### Konsern

Morselskap i konsern: Nei

### Regnskapsregler

Regler for små foretak benyttet: Ja  
Benyttet ved utarbeidelsen av årsregnskapet til selskapet: Regnskapslovens alminnelige regler

### Årsregnskapet fastsatt av kompetent organ

Bekreftet av representant for selskapet: Nina Ullsfoss  
Dato for fastsettelse av årsregnskapet: 30.04.2021

### Grunnlag for avgivelse

År 2020: Årsregnskapet er elektronisk innlevert  
År 2019: Tall er hentet fra elektronisk innlevert årsregnskap fra 2020

*Det er ikke krav til at årsregnskapet m.v. som sendes til Regnskapsregisteret er undertegnet. Kontrollen på at dette er utført ligger hos revisor/enhetens øverste organ. Sikkerheten ivaretas ved at innsender har rolle/rettighet for innsending av årsregnskapet via Altinn, og ved at det bekreftes at årsregnskapet er fastsatt av kompetent organ.*

Brønnøysundregistrene, 06.05.2022



### Resultatregnskap

Beløp i: NOK	Note	2020	2019
<b>RESULTATREGNSKAP</b>			
<b>Kostnader</b>			
Lønnskostnad	1		
Annen driftskostnad	1	25 086	124 738
<b>Sum kostnader</b>		<b>25 086</b>	<b>124 738</b>
<b>Driftsresultat</b>		<b>-25 086</b>	<b>-124 738</b>
<b>Finansinntekter og finanskostnader</b>			
Annen renteinntekt		144	48 209
Annen finansinntekt		541 773	508 950
Verdiøkning finansielle instrumenter vurdert til virkelig verdi		450 378	885 154
<b>Sum finansinntekter</b>		<b>992 295</b>	<b>1 442 313</b>
Verdireduksjon finansielle instrumenter vurdert til virkelig verdi		521 594	144 353
Annen rentekostnad		2 470	
Annen finanskostnad		312 205	46 655
<b>Sum finanskostnader</b>		<b>836 269</b>	<b>191 008</b>
<b>Netto finans</b>		<b>156 025</b>	<b>1 251 305</b>
<b>Ordinært resultat før skattekostnad</b>	2	<b>130 939</b>	<b>1 126 567</b>
Skattekostnad på ordinært resultat	2		
<b>Ordinært resultat etter skattekostnad</b>		<b>130 939</b>	<b>1 126 567</b>
<b>Årsresultat</b>	4	<b>130 939</b>	<b>1 126 567</b>
<b>Årsresultat etter minoritetsinteresser</b>		<b>130 939</b>	<b>1 126 567</b>
<b>Totalresultat</b>		<b>130 939</b>	<b>1 126 567</b>
<b>Overføringer og disponeringer</b>			
Avsatt til annen egenkapital		130 939	-1 126 567
<b>Sum overføringer og disponeringer</b>		<b>130 939</b>	<b>-1 126 567</b>



### Balanse

Beløp i: NOK	Note	2020	2019
<b>BALANSE - EIENDELER</b>			
<b>Anleggsmidler</b>			
<b>Immaterielle eiendeler</b>			
Utsatt skattefordel	2		
<b>Finansielle anleggsmidler</b>			
Investeringer i aksjer og andeler		822 912	
<b>Sum finansielle anleggsmidler</b>		<b>822 912</b>	
<b>Sum anleggsmidler</b>		<b>822 912</b>	<b>0</b>
<b>Omløpsmidler</b>			
<b>Varer</b>			
<b>Fordringer</b>			
Andre kortsiktige fordringer		500 404	6 344
<b>Sum fordringer</b>		<b>500 404</b>	<b>6 344</b>
<b>Investeringer</b>			
Markedsbaserte aksjer		8 398 535	9 607 841
Andre finansielle instrumenter		49 509	
<b>Sum investeringer</b>		<b>8 448 044</b>	<b>9 607 841</b>
<b>Bankinnskudd, kontanter og lignende</b>			
Bankinnskudd, kontanter o.l.		56 327	63 756
<b>Sum bankinnskudd, kontanter og lignende</b>		<b>56 327</b>	<b>63 756</b>
<b>Sum omløpsmidler</b>		<b>9 004 775</b>	<b>9 677 941</b>
<b>SUM EIENDELER</b>		<b>9 827 687</b>	<b>9 677 941</b>

### BALANSE - EGENKAPITAL OG GJELD

#### Egenkapital

#### Innskutt egenkapital



## Balanse

<b>Beløp i: NOK</b>	<b>Note</b>	<b>2020</b>	<b>2019</b>
Aksjekapital	3	163 500	163 500
Beholdning av egne aksjer	3		
Overkurs		5 744 248	5 744 248
<b>Sum innskutt egenkapital</b>		<b>5 907 748</b>	<b>5 907 748</b>
<b>Opptjent egenkapital</b>			
Annen egenkapital		3 642 904	3 511 964
<b>Sum opptjent egenkapital</b>		<b>3 642 904</b>	<b>3 511 964</b>
<b>Sum egenkapital</b>	4	<b>9 550 652</b>	<b>9 419 712</b>
<b>Gjeld</b>			
<b>Langsiktig gjeld</b>			
Utsatt skatt	2		
<b>Annen langsiktig gjeld</b>			
Øvrig langsiktig gjeld	1	277 035	
<b>Sum annen langsiktig gjeld</b>		<b>277 035</b>	
<b>Sum langsiktig gjeld</b>		<b>277 035</b>	<b>0</b>
<b>Kortsiktig gjeld</b>			
Betalbar skatt	2		
Annen kortsiktig gjeld	1		258 229
<b>Sum kortsiktig gjeld</b>			<b>258 229</b>
<b>Sum gjeld</b>		<b>277 035</b>	<b>258 229</b>
<b>SUM EGENKAPITAL OG GJELD</b>		<b>9 827 687</b>	<b>9 677 941</b>



## Brønnøysundregistrene

### ÅRSREGNSKAP FOR REGNSKAPSÅRET 2020 - GENERELL INFORMASJON

Journalnummer: 2021 750627

#### Enheten

Organisasjonsnummer: 996 831 272  
Organisasjonsform: Aksjeselskap  
Foretaksnavn: N. ULL AS  
Forretningsadresse: c/o Nina Ullsfoss  
Nobels gate 14  
0268 OSLO

#### Regnskapsår

Årsregnskapets periode: 01.01.2020 - 31.12.2020

#### Konsern

Morselskap i konsern: Nei

#### Regnskapsregler

Regler for små foretak benyttet: Ja  
Benyttet ved utarbeidelsen av  
årsregnskapet til selskapet: Regnskapslovens alminnelige regler

#### Årsregnskapet fastsatt av kompetent organ

Bekreftet av representant for selskapet: Nina Ullsfoss  
Dato for fastsettelse av årsregnskapet: 30.04.2021

#### Revisjon

Selskapet har besluttet at årsregnskapet  
ikke skal revideres: Ja  
Årsregnskapet er utarbeidet av ekstern  
autorisert regnskapsfører: Ja

#### Grunnlag for avgivelse

År 2020: Årsregnskap er elektronisk innlevert.  
År 2019: Tall er hentet fra elektronisk innlevert årsregnskap fra 2020.

*Det er ikke krav til at årsregnskapet m.v. som sendes til Regnskapsregisteret er undertegnet. Kontrollen på at dette er utført ligger hos revisor/enhetens øverste organ. Sikkerheten ivaretas ved at innsender har rolle/rettighet for innsending av årsregnskapet via Altinn, og ved at det bekreftes at årsregnskapet er fastsatt av kompetent organ.*

Brønnøysundregistrene, 13.09.2021



Organisasjonsnr: 996 831 272  
N. ULL AS

## RESULTATREGNSKAP

Beløp i: NOK	Note	2020	2019
<b>RESULTATREGNSKAP</b>			
<b>Kostnader</b>			
Lønnskostnad	1		
Annen driftskostnad	1	25 086	124 738
<b>Sum kostnader</b>		<b>25 086</b>	<b>124 738</b>
<b>Driftsresultat</b>		<b>-25 086</b>	<b>-124 738</b>
<b>Finansinntekter og finanskostnader</b>			
Annen renteinntekt		144	48 209
Annen finansinntekt		541 773	508 950
Verdiøkning finansielle instrumenter vurdert til virkelig verdi		450 378	885 154
<b>Sum finansinntekter</b>		<b>992 295</b>	<b>1 442 313</b>
Verdireduksjon finansielle instrumenter vurdert til virkelig verdi		521 594	144 353
Annen rentekostnad		2 470	
Annen finanskostnad		312 205	46 655
<b>Sum finanskostnader</b>		<b>836 269</b>	<b>191 008</b>
<b>Netto finans</b>		<b>156 025</b>	<b>1 251 305</b>
<b>Ordinært resultat før skattekostnad</b>	2	<b>130 939</b>	<b>1 126 567</b>
Skattekostnad på ordinært resultat	2		
<b>Ordinært resultat etter skattekostnad</b>		<b>130 939</b>	<b>1 126 567</b>
<b>Årsresultat</b>	4	<b>130 939</b>	<b>1 126 567</b>
<b>Årsresultat etter minoritetsinteresser</b>		<b>130 939</b>	<b>1 126 567</b>
<b>Totalresultat</b>		<b>130 939</b>	<b>1 126 567</b>
<b>Overføringer og disponeringer</b>			
Avsatt til annen egenkapital		130 939	-1 126 567
<b>Sum overføringer og disponeringer</b>		<b>130 939</b>	<b>-1 126 567</b>



Organisasjonsnr: 996 831 272  
N. ULL AS

## BALANSE

Beløp i: NOK	Note	2020	2019
<b>BALANSE - EIENDELER</b>			
<b>Anleggsmidler</b>			
<b>Immaterielle eiendeler</b>			
Utsatt skattefordel	2		
<b>Finansielle anleggsmidler</b>			
Investeringer i aksjer og andeler		822 912	
<b>Sum finansielle anleggsmidler</b>		<b>822 912</b>	
<b>Sum anleggsmidler</b>		<b>822 912</b>	<b>0</b>
<b>Omløpsmidler</b>			
<b>Varer</b>			
<b>Fordringer</b>			
Andre kortsiktige fordringer		500 404	6 344
<b>Sum fordringer</b>		<b>500 404</b>	<b>6 344</b>
<b>Investeringer</b>			
Markedsbaserte aksjer		8 398 535	9 607 841
Andre finansielle instrumenter		49 509	
<b>Sum investeringer</b>		<b>8 448 044</b>	<b>9 607 841</b>
<b>Bankinnskudd, kontanter og lignende</b>			
Bankinnskudd, kontanter o. l.		56 327	63 756
<b>Sum bankinnskudd, kontanter og lignende</b>		<b>56 327</b>	<b>63 756</b>
<b>Sum omløpsmidler</b>		<b>9 004 775</b>	<b>9 677 941</b>
<b>SUM EIENDELER</b>		<b>9 827 687</b>	<b>9 677 941</b>
<b>BALANSE - EGENKAPITAL OG GJELD</b>			
<b>Egenkapital</b>			
<b>Innskutt egenkapital</b>			
Aksjekapital	3	163 500	163 500
Beholdning av egne aksjer	3		
Overkurs		5 744 248	5 744 248
<b>Sum innskutt egenkapital</b>		<b>5 907 748</b>	<b>5 907 748</b>



<b>Opptjent egenkapital</b>			
Annen egenkapital		3 642 904	3 511 964
<b>Sum opptjent egenkapital</b>		<b>3 642 904</b>	<b>3 511 964</b>
<b>Sum egenkapital</b>	<b>4</b>	<b>9 550 652</b>	<b>9 419 712</b>
<b>Gjeld</b>			
<b>Langsiktig gjeld</b>			
Utsatt skatt	2		
<b>Annen langsiktig gjeld</b>			
Øvrig langsiktig gjeld	1	277 035	
<b>Sum annen langsiktig gjeld</b>		<b>277 035</b>	
<b>Sum langsiktig gjeld</b>		<b>277 035</b>	<b>0</b>
<b>Kortsiktig gjeld</b>			
Betalbar skatt	2		
Annen kortsiktig gjeld	1		258 229
<b>Sum kortsiktig gjeld</b>			<b>258 229</b>
<b>Sum gjeld</b>		<b>277 035</b>	<b>258 229</b>
<b>SUM EGENKAPITAL OG GJELD</b>		<b>9 827 687</b>	<b>9 677 941</b>



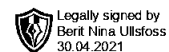
Organisasjonsnr: 996 831 272  
N. ULL AS

NOTEOPPLYSNINGER - SELSKAP - alle poster oppgitt i hele tall

Note

Antall årsverk i regnskapsåret

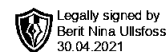
Virksomheten har hatt følgende antall årsverk:  
0.00



# Årsregnskap 2020 N. UII AS

**Resultatregnskap  
Balanse  
Noter til regnskapet**

**Org.nr.: 996 831 272**



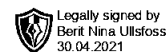
## Resultatregnskap

N. UII AS

Driftsinntekter og driftskostnader	Note	2020	2019
Annen driftskostnad	1	25 086	124 738
<b>Sum driftskostnader</b>		<b>25 086</b>	<b>124 738</b>
<b>Driftsresultat</b>		<b>-25 086</b>	<b>-124 738</b>
<b>Finansinntekter og finanskostnader</b>			
Annen renteinntekt		144	48 209
Annen finansinntekt		541 773	508 950
Verdiøkning finansielle instrumenter vurdert til virkelig verdi		450 378	885 154
Verdireduksjon finansielle instrumenter vurdert til virkelig verdi		521 594	144 353
Annen rentekostnad		2 470	0
Annen finanskostnad		312 205	46 655
<b>Resultat av finansposter</b>		<b>156 025</b>	<b>1 251 305</b>
Ordinært resultat før skattekostnad	2	130 939	1 126 567
<b>Ordinært resultat</b>		<b>130 939</b>	<b>1 126 567</b>
<b>Årsresultat</b>	<b>4</b>	<b>130 939</b>	<b>1 126 567</b>
<b>Overføringer</b>			
Avsatt til annen egenkapital		130 939	-1 126 567
<b>Sum overføringer</b>		<b>130 939</b>	<b>-1 126 567</b>

N. UII AS

Side 2



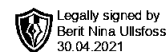
### Balanse

N. UII AS

Eiendeler	Note	2020	2019
<b>Anleggsmidler</b>			
<b>Finansielle anleggsmidler</b>			
Investeringer i aksjer og andeler		822 912	0
<b>Sum finansielle anleggsmidler</b>		<b>822 912</b>	<b>0</b>
<b>Sum anleggsmidler</b>		<b>822 912</b>	<b>0</b>
<b>Omløpsmidler</b>			
<b>Fordringer</b>			
Andre kortsiktige fordringer		500 404	6 344
<b>Sum fordringer</b>		<b>500 404</b>	<b>6 344</b>
<b>Investeringer</b>			
Markedsbaserte aksjer		8 398 535	9 607 841
Andre finansielle instrumenter		49 509	0
<b>Sum investeringer</b>		<b>8 448 044</b>	<b>9 607 841</b>
Bankinnskudd, kontanter o.l.		56 327	63 756
<b>Sum omløpsmidler</b>		<b>9 004 775</b>	<b>9 677 941</b>
<b>Sum eiendeler</b>		<b>9 827 687</b>	<b>9 677 941</b>

N. UII AS

Side 3



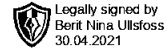
## Balanse

N. Ull AS

Egenkapital og gjeld	Note	2020	2019
<b>Egenkapital</b>			
<b>Innskutt egenkapital</b>			
Aksjekapital	3	163 500	163 500
Overkurs		5 744 248	5 744 248
<b>Sum innskutt egenkapital</b>		<b>5 907 748</b>	<b>5 907 748</b>
<b>Opptjent egenkapital</b>			
Annen egenkapital		3 642 904	3 511 964
<b>Sum opptjent egenkapital</b>		<b>3 642 904</b>	<b>3 511 964</b>
<b>Sum egenkapital</b>	<b>4</b>	<b>9 550 652</b>	<b>9 419 712</b>
<b>Gjeld</b>			
<b>Annen langsiktig gjeld</b>			
Øvrig langsiktig gjeld	1	277 035	0
<b>Sum annen langsiktig gjeld</b>		<b>277 035</b>	<b>0</b>
<b>Kortsiktig gjeld</b>			
Annen kortsiktig gjeld	1	0	258 229
<b>Sum kortsiktig gjeld</b>		<b>0</b>	<b>258 229</b>
<b>Sum gjeld</b>		<b>277 035</b>	<b>258 229</b>
<b>Sum egenkapital og gjeld</b>		<b>9 827 687</b>	<b>9 677 941</b>

29.04.2021  
Styret i N. Ull AS

ULLSFOSS BERIT NINA  
styreleder/daglig leder



## Regnskapsprinsipper

Årsregnskapet er satt opp i samsvar med regnskapsloven og NRS 8 - God regnskapsskikk for små foretak.

### Skatt

Skattekostnaden i resultatregnskapet omfatter både periodens betalbare skatt og endring i utsatt skatt. Utsatt skatt er beregnet med 22 % på grunnlag av de midlertidige forskjeller som eksisterer mellom regnskapsmessige og skattemessige verdier, samt ligningsmessig underskudd til fremføring ved utgangen av regnskapsåret. Skatteøkende og skattereduserende midlertidige forskjeller som reverserer eller kan reverseres i samme periode er utlignet og nettoført.

### Klassifisering og vurdering av anleggsmidler

Anleggsmidler omfatter eiendeler bestemt til varig eie og bruk. Anleggsmidler er vurdert til anskaffelseskost. Varige driftsmidler balanseføres og avskrives over driftsmidlets økonomiske levetid. Avskrivningsperioden for fast eiendom anskaffet etter 2009 er dekomponert i en del som gjelder råbygget og en del som gjelder faste tekniske installasjoner. Varige driftsmidler nedskrives til gjenvinnbart beløp ved verdifall som forventes ikke å være forbigående. Gjenvinnbart beløp er det høyeste av netto salgsverdi og verdi i bruk. Verdi i bruk er nåverdi av fremtidige kontantstrømmer knyttet til eiendelen. Nedskrivningen reverseres når grunnlaget for nedskrivningen ikke lenger er til stede. Anleggsaksjer og mindre investeringer i deltagerliknede selskap hvor selskapet ikke har betydelig innflytelse balanseføres til anskaffelseskost. Investeringene blir nedskrevet til virkelig verdi dersom verdifallet ikke er forbigående. Mottatt utbytte og andre overskuddsutdelinger fra selskapene inntektsføres som annen finansinntekt.

### Klassifisering og vurdering av omløpsmidler

Omløpsmidler og kortsiktig gjeld omfatter normalt poster som forfaller til betaling innen ett år etter balansedagen, samt poster som knytter seg til varekretsløpet. Omløpsmidler vurderes til laveste verdi av anskaffelseskost og virkelig verdi. Aksjer som inngår i en handelsportefølje vurderes til virkelig verdi på balansedagen. Aksjer og mindre investeringer i ansvarlige selskaper og kommandittselskaper hvor man ikke har betydelig innflytelse balanseføres til anskaffelseskost. Investeringene blir nedskrevet til virkelig verdi dersom verdifallet ikke er forbigående. Mottatt utbytte og andre overskuddsutbetalinger fra selskapene inntektføres som annen finansinntekt.

### Fordringer

Kundefordringer og andre fordringer oppføres til pålydende etter fradrag for avsetning til forventet tap. Avsetning til tap gjøres på grunnlag av en individuell vurdering av de enkelte fordringene.

## Note 1 Lønnskostnader, ytelser til daglig leder, styret og revisor

### Lønn

N. Ull AS har ikke hatt lønns- eller personalkostnader i 2020 og det foreligger heller ingen slike forpliktelser.

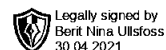
### Revisor

Selskapet har fravalgt revisjon.

### Mellomværende med aksjonær

Selskapet har en gjeld til aksjonær ved utgangen av året på kr 277 035. Posten er omklassifisert til langsiktig i 2020.

Beløpet renteberegnes med den til enhver tid gjeldende oppgrossede skjermingsrente.



## Note 2 Skatt

<b>Årets skattekostnad</b>	<b>2020</b>	<b>2019</b>
Resultatført skatt på ordinært resultat:		
Betalbar skatt	0	0
Endring i utsatt skattefordel	0	0
<b>Skattekostnad ordinært resultat</b>	<b>0</b>	<b>0</b>
Skattepliktig inntekt:		
Ordinært resultat før skatt	130 939	1 126 567
Permanente forskjeller	-201 995	-1 157 026
<b>Skattepliktig inntekt</b>	<b>-71 056</b>	<b>-30 459</b>
Betalbar skatt i balansen:		
Betalbar skatt på årets resultat	0	0
<b>Sum betalbar skatt i balansen</b>	<b>0</b>	<b>0</b>

Skatteeffekten av midlertidige forskjeller og underskudd til fremføring som har gitt opphav til utsatt skatt og utsatte skattefordeler, spesifisert på typer av midlertidige forskjeller

	<b>2020</b>	<b>2019</b>	<b>Endring</b>
Akkumulert fremførbart underskudd	-195 183	-124 127	71 056
Inngår ikke i beregningen av utsatt skatt	195 183	124 127	-71 056
<b>Utsatt skattefordel (22 %)</b>	<b>0</b>	<b>0</b>	<b>0</b>

I henhold til God regnskapsskikk for små foretak balanseføres ikke utsatt skattefordel.

## Note 3 Aksjonærer

Aksjekapitalen i N. Ull AS pr. 31.12 består av følgende aksjeklasser:

	<b>Antall</b>	<b>Pålydende</b>	<b>Bokført</b>
A-aksjer	165	100,0	16 500
B-aksjer	1 470	100,0	147 000
<b>Sum</b>	<b>1 635</b>		<b>163 500</b>

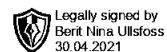
### Eierstruktur

De største aksjonærene i % pr. 31.12 var:

	<b>A-aksjer</b>	<b>B-aksjer</b>	<b>Sum</b>	<b>Eierandel</b>	<b>Stemmeandel</b>
Jonas Ullsfoss Afseth		735	735	45,0	45,0
Siri Ullsfoss Afseth		735	735	45,0	45,0
ULLSFOSS BERIT NINA	165		165	10,1	10,1
<b>Totalt antall aksjer</b>	<b>165</b>	<b>1 470</b>	<b>1 635</b>	<b>100,0</b>	<b>100,0</b>

Aksjer og opsjoner eiet av medlemmer i styret og daglig leder:

<b>Navn</b>	<b>Verv</b>	<b>A-aksjer</b>	<b>B-aksjer</b>	<b>Sum</b>
ULLSFOSS BERIT NINA	styreleder/daglig leder	165	0	-1 470
<b>Totalt antall aksjer</b>		<b>165</b>	<b>0</b>	<b>-1 470</b>



## Note 4 Egenkapital

	Aksjekapital	Overkurs	Annen egenkapital	Sum egenkapital
Pr. 31.12.2019	163 500	5 744 248	3 511 965	9 419 713
Årets resultat			130 939	130 939
<b>Pr 31.12.2020</b>	<b>163 500</b>	<b>5 744 248</b>	<b>3 642 904</b>	<b>9 550 652</b>

I samsvar med regnskapslovens § 3-3 bekreftes det at forutsetningen om fortsatt drift er til stede, og at dette er lagt til grunn ved utarbeidelsen av årsregnskapet.