



## ÅRSREGNSKAPET FOR REGNSKAPSÅRET 2022 - GENERELL INFORMASJON

### Enheten

Organisasjonsnummer: 919 316 349  
Organisasjonsform: Aksjeselskap  
Foretaksnavn: OSLO SEAFOOD CENTER AS  
Forretningsadresse: Kurillvegen 8  
2060 GARDERMOEN

### Regnskapsår

Årsregnskapets periode: 01.01.2022 - 31.12.2022

### Konsern

Morselskap i konsern: Ja  
Konsernregnskap lagt ved: Nei

### Regnskapsregler

Regler for små foretak benyttet: Ja  
Benyttet ved utarbeidelsen av årsregnskapet til selskapet: Regnskapslovens alminnelige regler

### Årsregnskapet fastsatt av kompetent organ

Bekreftet av representant for selskapet: Ann-Jeanette Brannvoll  
Dato for fastsettelse av årsregnskapet: 04.04.2023

### Grunnlag for avgivelse

År 2022: Årsregnskapet er elektronisk innlevert  
År 2021: Tall er hentet fra elektronisk innlevert årsregnskap fra 2022

*Det er ikke krav til at årsregnskapet m.v. som sendes til Regnskapsregisteret er undertegnet. Kontrollen på at dette er utført ligger hos revisor/enhetens øverste organ. Sikkerheten ivaretas ved at innsender har rolle/rettighet for innsending av årsregnskapet via Altinn, og ved at det bekreftes at årsregnskapet er fastsatt av kompetent organ.*

Brønnøysundregistrene, 10.07.2024



## Resultatregnskap

| Beløp i: NOK  | Note | 2022              | 2021              |
|---|------|-------------------|-------------------|
| <b>RESULTATREGNSKAP</b>                                       |      |                   |                   |
| <b>Inntekter</b>  |      |                   |                   |
| Salgsinntekt  |      | 24 120 278        | 20 722 632        |
| Annen driftsinntekt   |      | 9 958 892         | 7 959 675         |
| <b>Sum inntekter</b>  |      | <b>34 079 170</b> | <b>28 682 307</b> |
| <b>Kostnader</b>  |      |                   |                   |
| Varekostnad   |      | 36 889            | 32 394            |
| Lønnskostnad  | 1    | 8 824 727         | 6 311 732         |
| Avskrivning av driftsmidler og immaterielle eiendeler         | 2    | 665 287           | 432 938           |
| Nedskrivning av varige driftsmidler og immaterielle eiendeler | 2    | 235 865           |                   |
| Annen driftskostnad   |      | 15 759 744        | 15 081 797        |
| <b>Sum kostnader</b>  |      | <b>25 522 511</b> | <b>21 858 861</b> |
| <b>Driftsresultat</b>   |      | <b>8 556 658</b>  | <b>6 823 445</b>  |
| <b>Finansinntekter og finanskostnader</b>                     |      |                   |                   |
| Annen renteinntekt  |      | 2 678             | -1 518            |
| Annen finansinntekt   |      | 16 862            | 26 507            |
| <b>Sum finansinntekter</b>                                    |      | <b>19 540</b>     | <b>24 988</b>     |
| Annen rentekostnad  |      | 27 610            | 88 506            |
| Annen finanskostnad   |      | 19 463            | 27 680            |
| <b>Sum finanskostnader</b>                                    |      | <b>47 074</b>     | <b>116 186</b>    |
| <b>Netto finans</b>   |      | <b>-27 533</b>    | <b>-91 198</b>    |
| <b>Ordinært resultat før skattekostnad</b>                    |      | <b>8 529 125</b>  | <b>6 732 247</b>  |
| Skattekostnad på resultat                                     | 3    | 1 959 464         | 1 481 094         |
| <b>Ordinært resultat etter skattekostnad</b>                  |      | <b>6 569 661</b>  | <b>5 251 153</b>  |
| <b>Årsresultat</b>  |      | <b>6 569 661</b>  | <b>5 251 153</b>  |
| <b>Årsresultat etter minoritetsinteresser</b>                 |      | <b>6 569 661</b>  | <b>5 251 153</b>  |
| <b>Totalresultat</b>  |      | <b>6 569 661</b>  | <b>5 251 153</b>  |



## Resultatregnskap

| Beløp i: NOK                             | Note | 2022             | 2021             |
|--|------|------------------|------------------|
| <b>Overføringer og disponeringer</b>     |      |                  |                  |
| Avgitt konsernbidrag                     |      | 5 846 517        | 4 243 812        |
| Avsatt til annen egenkapital             |      | 723 144          | 1 007 342        |
| <b>Sum overføringer og disponeringer</b> | 4    | <b>6 569 661</b> | <b>5 251 153</b> |



## Balanse

| Beløp i: NOK                                   | Note | 2022              | 2021             |
|--|------|-------------------|------------------|
| <b>BALANSE - EIENDELER</b>                     |      |                   |                  |
| <b>Anleggsmidler</b>                           |      |                   |                  |
| <b>Immaterielle eiendeler</b>                  |      |                   |                  |
| Utvikling                                      |      | 75 000            |                  |
| Utsatt skattefordel                            | 3    |                   |                  |
| <b>Sum immaterielle eiendeler</b>              |      | <b>75 000</b>     |                  |
| <b>Varige driftsmidler</b>                     |      |                   |                  |
| Tomter, bygninger o.a. fast eiendom            |      | 1 891 579         | 1 827 907        |
| Maskiner og anlegg                             |      | 150 803           | 437 654          |
| Driftsløsøre, inventar o.a. utstyr             | 2    |                   |                  |
| <b>Sum varige driftsmidler</b>                 | 2    | <b>2 042 382</b>  | <b>2 265 561</b> |
| <b>Finansielle anleggsmidler</b>               |      |                   |                  |
| Investering i datterselskap                    | 5    | 2                 | 2                |
| Investering i annet foretak i samme konsern    | 5    |                   |                  |
| Investeringer i tilknyttet selskap             | 5    |                   |                  |
| <b>Sum finansielle anleggsmidler</b>           |      | <b>2</b>          | <b>2</b>         |
| <b>Sum anleggsmidler</b>                       |      | <b>2 117 384</b>  | <b>2 265 563</b> |
| <b>Omløpsmidler</b>                            |      |                   |                  |
| <b>Varer</b>                                   |      |                   |                  |
| <b>Fordringer</b>                              |      |                   |                  |
| Kundefordringer                                |      | 2 923 291         | 2 163 448        |
| Andre kortsiktige fordringer                   |      | 3 272 483         | 287 244          |
| Konsernfordringer                              | 5    | 7 495 535         | 6 076 319        |
| <b>Sum fordringer</b>                          |      | <b>13 691 309</b> | <b>8 527 011</b> |
| <b>Bankinnskudd, kontanter og lignende</b>     |      |                   |                  |
| Bankinnskudd, kontanter o.l.                   |      | 1 258 928         | 157 027          |
| <b>Sum bankinnskudd, kontanter og lignende</b> |      | <b>1 258 928</b>  | <b>157 027</b>   |
| <b>Sum omløpsmidler</b>                        |      | <b>14 950 237</b> | <b>8 684 039</b> |



## Balanse

| Beløp i: NOK                          | Note | 2022              | 2021              |
|---------------------------------------|------|-------------------|-------------------|
| <b>SUM EIENDELER</b>                  |      | <b>17 067 621</b> | <b>10 949 602</b> |
| <b>BALANSE - EGENKAPITAL OG GJELD</b> |      |                   |                   |
| <b>Egenkapital</b>                    |      |                   |                   |
| <b>Innskutt egenkapital</b>           |      |                   |                   |
| Aksjekapital                          | 4    | 1 000 000         | 30 000            |
| Overkurs                              | 4    | 2 030 000         |                   |
| <b>Sum innskutt egenkapital</b>       |      | <b>3 030 000</b>  | <b>30 000</b>     |
| <b>Opptjent egenkapital</b>           |      |                   |                   |
| Annen egenkapital                     | 4    | 1 735 653         | 1 012 509         |
| <b>Sum opptjent egenkapital</b>       |      | <b>1 735 653</b>  | <b>1 012 509</b>  |
| <b>Sum egenkapital</b>                | 4    | <b>4 765 653</b>  | <b>1 042 509</b>  |
| <b>Gjeld</b>                          |      |                   |                   |
| <b>Langsiktig gjeld</b>               |      |                   |                   |
| Utsatt skatt                          | 3    |                   |                   |
| <b>Annen langsiktig gjeld</b>         |      |                   |                   |
| Øvrig langsiktig gjeld                |      |                   | 648 911           |
| <b>Sum annen langsiktig gjeld</b>     |      |                   | <b>648 911</b>    |
| <b>Sum langsiktig gjeld</b>           |      | <b>0</b>          | <b>648 911</b>    |
| <b>Kortsiktig gjeld</b>               |      |                   |                   |
| Leverandørgjeld                       |      | 1 736 603         | 1 272 142         |
| Betalbar skatt                        | 3    | 310 446           | 284 122           |
| Skyldig offentlige avgifter           |      | 1 482 673         | 1 064 061         |
| Kortsiktig konserngjeld               | 5    | 7 495 535         | 5 440 784         |
| Annen kortsiktig gjeld                |      | 1 276 711         | 1 197 074         |
| <b>Sum kortsiktig gjeld</b>           |      | <b>12 301 968</b> | <b>9 258 182</b>  |
| <b>Sum gjeld</b>                      |      | <b>12 301 968</b> | <b>9 907 093</b>  |
| <b>SUM EGENKAPITAL OG GJELD</b>       |      | <b>17 067 621</b> | <b>10 949 602</b> |



Brønnøysundregistrene

ÅRSREGNSKAP FOR REGNSKAPSÅRET 2022 - GENERELL INFORMASJON

Journalnummer: 2023 393162

**Enheten**

Organisasjonsnummer: 919 316 349  
Organisasjonsform: Aksjeselskap  
Foretaksnavn: OSLO SEAFOOD CENTER AS  
Forretningsadresse: Knud Bryns vei 1  
0581 OSLO

**Regnskapsår**

Årsregnskapets periode: 01.01.2022 - 31.12.2022

**Konsern**

Morselskap i konsern: Ja  
Konsernregnskap lagt ved: Nei

**Regnskapsregler**

Regler for små foretak benyttet: Ja  
Benyttet ved utarbeidelsen av  
årsregnskapet til selskapet: Regnskapslovens alminnelige regler

**Årsregnskapet fastsatt av kompetent organ**

Bekreftet av representant for selskapet: Ann-Jeanette Brannvoll  
Dato for fastsettelse av årsregnskapet: 04.04.2023

**Grunnlag for avgivelse**

År 2022: Årsregnskap er elektronisk innlevert.  
År 2021: Tall er hentet fra elektronisk innlevert årsregnskap fra 2022.

*Det er ikke krav til at årsregnskapet m.v. som sendes til Regnskapsregisteret er undertegnet. Kontrollen på at dette er utført ligger hos revisor/enhetens øverste organ. Sikkerheten ivaretas ved at innsender har rolle/rettighet for innsending av årsregnskapet via Altinn, og ved at det bekreftes at årsregnskapet er fastsatt av kompetent organ.*

Brønnøysundregistrene, 22.05.2023



Organisasjonsnr: 919 316 349  
OSLO SEAFOOD CENTER AS

## RESULTATREGNSKAP

| <b>Beløp i: NOK</b>   | <b>Note</b> | <b>2022</b>       | <b>2021</b>       |
|---|-------------|-------------------|-------------------|
| <b>RESULTATREGNSKAP</b>                                       |             |                   |                   |
| <b>Inntekter</b>  |             |                   |                   |
| Salgsinntekt  |             | 24 120 278        | 20 722 632        |
| Annen driftsinntekt   |             | 9 958 892         | 7 959 675         |
| <b>Sum inntekter</b>  |             | <b>34 079 170</b> | <b>28 682 307</b> |
| <b>Kostnader</b>  |             |                   |                   |
| Varekostnad   |             | 36 889            | 32 394            |
| Lønnskostnad  | 1           | 8 824 727         | 6 311 732         |
| Avskrivning av driftsmidler og immaterielle eiendeler         | 2           | 665 287           | 432 938           |
| Nedskrivning av varige driftsmidler og immaterielle eiendeler | 2           | 235 865           |                   |
| Annen driftskostnad   |             | 15 759 744        | 15 081 797        |
| <b>Sum kostnader</b>  |             | <b>25 522 511</b> | <b>21 858 861</b> |
| <b>Driftsresultat</b>   |             | <b>8 556 658</b>  | <b>6 823 445</b>  |
| <b>Finansinntekter og finanskostnader</b>                     |             |                   |                   |
| Annen renteinntekt  |             | 2 678             | -1 518            |
| Annen finansinntekt   |             | 16 862            | 26 507            |
| <b>Sum finansinntekter</b>                                    |             | <b>19 540</b>     | <b>24 988</b>     |
| Annen rentekostnad  |             | 27 610            | 88 506            |
| Annen finanskostnad   |             | 19 463            | 27 680            |
| <b>Sum finanskostnader</b>                                    |             | <b>47 074</b>     | <b>116 186</b>    |
| <b>Netto finans</b>   |             | <b>-27 533</b>    | <b>-91 198</b>    |
| <b>Ordinært resultat før skattekostnad</b>                    |             |                   |                   |
| <b>Ordinært resultat før skattekostnad</b>                    |             | <b>8 529 125</b>  | <b>6 732 247</b>  |
| Skattekostnad på resultat                                     | 3           | 1 959 464         | 1 481 094         |
| <b>Ordinært resultat etter skattekostnad</b>                  |             | <b>6 569 661</b>  | <b>5 251 153</b>  |
| <b>Årsresultat</b>  |             | <b>6 569 661</b>  | <b>5 251 153</b>  |
| <b>Årsresultat etter minoritetsinteresser</b>                 |             | <b>6 569 661</b>  | <b>5 251 153</b>  |
| <b>Totalresultat</b>  |             | <b>6 569 661</b>  | <b>5 251 153</b>  |
| <b>Overføringer og disponeringer</b>                          |             |                   |                   |
| Avgitt konsernbidrag  |             | 5 846 517         | 4 243 812         |
| Avsatt til annen egenkapital                                  |             | 723 144           | 1 007 342         |



|                                      |   |           |           |
|--------------------------------------|---|-----------|-----------|
| Sum overføringer og<br>disponeringer | 4 | 6 569 661 | 5 251 153 |
|--------------------------------------|---|-----------|-----------|



Organisasjonsnr: 919 316 349  
OSLO SEAFOOD CENTER AS

## BALANSE

| Beløp i: NOK                                       | Note     | 2022              | 2021              |
|--|----------|-------------------|-------------------|
| <b>BALANSE - EIENDELER</b>                         |          |                   |                   |
| <b>Anleggsmidler</b>                               |          |                   |                   |
| <b>Immaterielle eiendeler</b>                      |          |                   |                   |
| Utvikling  |          | 75 000            |                   |
| Utsatt skattefordel                                | 3        |                   |                   |
| <b>Sum immaterielle eiendeler</b>                  |          | <b>75 000</b>     |                   |
| <b>Varige driftsmidler</b>                         |          |                   |                   |
| Tomter, bygninger o.a.<br>fast eiendom             |          | 1 891 579         | 1 827 907         |
| Maskiner og anlegg                                 |          | 150 803           | 437 654           |
| Driftsløsøre, inventar o.<br>a. utstyr             | 2        |                   |                   |
| <b>Sum varige driftsmidler</b>                     | <b>2</b> | <b>2 042 382</b>  | <b>2 265 561</b>  |
| <b>Finansielle anleggsmidler</b>                   |          |                   |                   |
| Investering i datterselskap                        | 5        | 2                 | 2                 |
| Investering i annet<br>foretak i samme konsern     | 5        |                   |                   |
| Investeringer i<br>tilknyttet selskap              | 5        |                   |                   |
| <b>Sum finansielle<br/>anleggsmidler</b>           |          | <b>2</b>          | <b>2</b>          |
| <b>Sum anleggsmidler</b>                           |          | <b>2 117 384</b>  | <b>2 265 563</b>  |
| <b>Omløpsmidler</b>                                |          |                   |                   |
| <b>Varer</b>                                       |          |                   |                   |
| <b>Fordringer</b>                                  |          |                   |                   |
| Kundefordringer                                    |          | 2 923 291         | 2 163 448         |
| Andre kortsiktige<br>fordringer                    |          | 3 272 483         | 287 244           |
| Konsernfordringer                                  | 5        | 7 495 535         | 6 076 319         |
| <b>Sum fordringer</b>                              |          | <b>13 691 309</b> | <b>8 527 011</b>  |
| <b>Bankinnskudd, kontanter<br/>og lignende</b>     |          |                   |                   |
| Bankinnskudd, kontanter o.<br>l.                   |          | 1 258 928         | 157 027           |
| <b>Sum bankinnskudd,<br/>kontanter og lignende</b> |          | <b>1 258 928</b>  | <b>157 027</b>    |
| <b>Sum omløpsmidler</b>                            |          | <b>14 950 237</b> | <b>8 684 039</b>  |
| <b>SUM EIENDELER</b>                               |          | <b>17 067 621</b> | <b>10 949 602</b> |

## BALANSE - EGENKAPITAL OG GJELD



|                                   |          |                   |                   |
|-----------------------------------|----------|-------------------|-------------------|
| <b>Egenkapital</b>                |          |                   |                   |
| <b>Innskutt egenkapital</b>       |          |                   |                   |
| Aksjekapital                      | 4        | 1 000 000         | 30 000            |
| Overkurs                          | 4        | 2 030 000         |                   |
| <b>Sum innskutt egenkapital</b>   |          | <b>3 030 000</b>  | <b>30 000</b>     |
| <b>Opptjent egenkapital</b>       |          |                   |                   |
| Annen egenkapital                 | 4        | 1 735 653         | 1 012 509         |
| <b>Sum opptjent egenkapital</b>   |          | <b>1 735 653</b>  | <b>1 012 509</b>  |
| <b>Sum egenkapital</b>            | <b>4</b> | <b>4 765 653</b>  | <b>1 042 509</b>  |
| <b>Gjeld</b>                      |          |                   |                   |
| <b>Langsiktig gjeld</b>           |          |                   |                   |
| Utsatt skatt                      | 3        |                   |                   |
| <b>Annen langsiktig gjeld</b>     |          |                   |                   |
| Øvrig langsiktig gjeld            |          |                   | 648 911           |
| <b>Sum annen langsiktig gjeld</b> |          |                   | <b>648 911</b>    |
| <b>Sum langsiktig gjeld</b>       |          | <b>0</b>          | <b>648 911</b>    |
| <b>Kortsiktig gjeld</b>           |          |                   |                   |
| Leverandørgjeld                   |          | 1 736 603         | 1 272 142         |
| Betalbar skatt                    | 3        | 310 446           | 284 122           |
| Skyldig offentlige avgifter       |          | 1 482 673         | 1 064 061         |
| Kortsiktig konserngjeld           | 5        | 7 495 535         | 5 440 784         |
| Annen kortsiktig gjeld            |          | 1 276 711         | 1 197 074         |
| <b>Sum kortsiktig gjeld</b>       |          | <b>12 301 968</b> | <b>9 258 182</b>  |
| <b>Sum gjeld</b>                  |          | <b>12 301 968</b> | <b>9 907 093</b>  |
| <b>SUM EGENKAPITAL OG GJELD</b>   |          | <b>17 067 621</b> | <b>10 949 602</b> |



Organisasjonsnr: 919 316 349  
OSLO SEAFOOD CENTER AS

NOTEOPPLYSNINGER - SELSKAP - alle poster oppgitt i hele tall

## Note

Antall årsverk i regnskapsåret  
9.00

Sum Beløp

Balanseført verdi 31.12. Varige driftsmidler Immaterielle eiend.

## Konsernregnskap

Morselskapet sitt navn

Forretningskontor for morselskapet

## Begrunnelse for at datterselskap er utelatt fra konsolideringen

Samlet beløp - tilknyttet selskap Årets Fjorårets

Samlet beløp - foretak i samme konsern Årets Fjorårets

Samlet beløp - foretak i samme konsern Årets Fjorårets

Samlet beløp - felles kontrollert virksomhet Årets Fjorårets

Pantstillelse Beløp

Beholdning av egne aksjer Antall Pålydende Andel av aksjek.



# Årsregnskap 2022 Oslo Seafood Center AS

Resultat  
Balanse  
Noter  
Revisjonsberetning

Org.nr.: 919 316 349



## Resultatregnskap Oslo Seafood Center AS

| Driftsinntekter og driftskostnader                     | Note | 2022              | 2021              |
|--|------|-------------------|-------------------|
| Salgsinntekt   |      | 24 120 278        | 20 722 632        |
| Annen driftsinntekt                                    |      | 9 958 892         | 7 959 675         |
| <b>Sum driftsinntekter</b>                             |      | <b>34 079 170</b> | <b>28 682 307</b> |
| Varekostnad  |      | 36 889            | 32 394            |
| Lønnskostnad   | 1    | 8 824 727         | 6 311 732         |
| Avskrivning av driftsmidler og immaterielle eiendeler  | 2    | 665 287           | 432 938           |
| Nedskrivning av driftsmidler og immaterielle eiendeler | 2    | 235 865           | 0                 |
| Annen driftskostnad                                    |      | 15 759 744        | 15 081 797        |
| <b>Sum driftskostnader</b>                             |      | <b>25 522 511</b> | <b>21 858 861</b> |
| <b>Driftsresultat</b>                                  |      | <b>8 556 658</b>  | <b>6 823 445</b>  |
| <b>Finansinntekter og finanskostnader</b>              |      |                   |                   |
| Annen renteinntekt                                     |      | 2 678             | -1 518            |
| Annen finansinntekt                                    |      | 16 862            | 26 507            |
| Annen rentekostnad                                     |      | 27 610            | 88 506            |
| Annen finanskostnad                                    |      | 19 463            | 27 680            |
| <b>Resultat av finansposter</b>                        |      | <b>-27 533</b>    | <b>-91 198</b>    |
| Resultat før skattekostnad                             |      | 8 529 125         | 6 732 247         |
| Skattekostnad på resultat                              | 3    | 1 959 464         | 1 481 094         |
| <b>Resultat</b>  |      | <b>6 569 661</b>  | <b>5 251 153</b>  |
| <b>Årsresultat</b>                                     |      | <b>6 569 661</b>  | <b>5 251 153</b>  |
| <b>Overføringer</b>                                    |      |                   |                   |
| Avsatt konsernbidrag                                   |      | 5 846 517         | 4 243 812         |
| Avsatt til annen egenkapital                           |      | 723 144           | 1 007 342         |
| <b>Sum overføringer</b>                                | 4    | <b>6 569 661</b>  | <b>5 251 153</b>  |



### Balanse Oslo Seafood Center AS

| Eiendeler                            | Note     | 2022              | 2021              |
|--------------------------------------|----------|-------------------|-------------------|
| <b>Anleggsmidler</b>                 |          |                   |                   |
| Utvikling                            |          | 75 000            | 0                 |
| <b>Sum immaterielle eiendeler</b>    |          | <b>75 000</b>     | <b>0</b>          |
| <b>Varige driftsmidler</b>           |          |                   |                   |
| Tomter, bygninger o.a. fast eiendom  |          | 1 891 579         | 1 827 907         |
| Maskiner og anlegg                   |          | 150 803           | 437 654           |
| <b>Sum varige driftsmidler</b>       | <b>2</b> | <b>2 042 382</b>  | <b>2 265 561</b>  |
| <b>Finansielle anleggsmidler</b>     |          |                   |                   |
| Investeringer i datterselskap        | 5        | 2                 | 2                 |
| <b>Sum finansielle anleggsmidler</b> |          | <b>2</b>          | <b>2</b>          |
| <b>Sum anleggsmidler</b>             |          | <b>2 117 384</b>  | <b>2 265 563</b>  |
| <b>Omløpsmidler</b>                  |          |                   |                   |
| <b>Fordringer</b>                    |          |                   |                   |
| Kundefordringer                      |          | 2 923 291         | 2 163 448         |
| Andre kortsiktige fordringer         |          | 3 272 483         | 287 244           |
| Konsernfordringer                    | 5        | 7 495 535         | 6 076 319         |
| <b>Sum fordringer</b>                |          | <b>13 691 309</b> | <b>8 527 011</b>  |
| Bankinnskudd, kontanter o.l.         |          | 1 258 928         | 157 027           |
| <b>Sum omløpsmidler</b>              |          | <b>14 950 237</b> | <b>8 684 039</b>  |
| <b>Sum eiendeler</b>                 |          | <b>17 067 621</b> | <b>10 949 602</b> |





## Balanse

Oslo Seafood Center AS

| Egenkapital og gjeld              | Note     | 2022              | 2021              |
|-----------------------------------|----------|-------------------|-------------------|
| <b>Egenkapital</b>                |          |                   |                   |
| <b>Innskutt egenkapital</b>       |          |                   |                   |
| Aksjekapital                      | 4        | 1 000 000         | 30 000            |
| Overkurs                          | 4        | 2 030 000         | 0                 |
| <b>Sum innskutt egenkapital</b>   |          | <b>3 030 000</b>  | <b>30 000</b>     |
| <b>Opptjent egenkapital</b>       |          |                   |                   |
| Annen egenkapital                 | 4        | 1 735 653         | 1 012 509         |
| <b>Sum opptjent egenkapital</b>   |          | <b>1 735 653</b>  | <b>1 012 509</b>  |
| <b>Sum egenkapital</b>            | <b>4</b> | <b>4 765 653</b>  | <b>1 042 509</b>  |
| <b>Gjeld</b>                      |          |                   |                   |
| <b>Annen langsiktig gjeld</b>     |          |                   |                   |
| Øvrig langsiktig gjeld            |          | 0                 | 648 911           |
| <b>Sum annen langsiktig gjeld</b> |          | <b>0</b>          | <b>648 911</b>    |
| <b>Kortsiktig gjeld</b>           |          |                   |                   |
| Leverandørgjeld                   |          | 1 736 603         | 1 272 142         |
| Betalbar skatt                    | 3        | 310 446           | 284 122           |
| Skyldig offentlige avgifter       |          | 1 482 673         | 1 064 061         |
| Konserngjeld                      | 5        | 7 495 535         | 5 440 784         |
| Annen kortsiktig gjeld            |          | 1 276 711         | 1 197 074         |
| <b>Sum kortsiktig gjeld</b>       |          | <b>12 301 968</b> | <b>9 258 182</b>  |
| <b>Sum gjeld</b>                  |          | <b>12 301 968</b> | <b>9 907 093</b>  |
| <b>Sum egenkapital og gjeld</b>   |          | <b>17 067 621</b> | <b>10 949 602</b> |

Oslo, 04.04.2023  
Styret i Oslo Seafood Center AS

  
Arne Veidurg  
nestleder

  
Jon Erling Skjørshammer  
styreleder

  
Ann-Jeanette Brannvoll  
styremedlem/daglig leder



## Regnskapsprinsipper

Årsregnskapet er satt opp i samsvar med regnskapsloven og NRS 8 - God regnskapsskikk for små foretak.

### Driftsinntekter

Inntektsføring ved salg av varer skjer på leveringstidspunktet. Tjenester inntektsføres etter hvert som de leveres.

### Skatt

Skattekostnaden i resultatregnskapet omfatter både periodens betalbare skatt og endring i utsatt skatt. Utsatt skatt er beregnet med 22 % på grunnlag av de midlertidige forskjeller som eksisterer mellom regnskapsmessige og skattemessige verdier, samt ligningsmessig underskudd til fremføring ved utgangen av regnskapsåret. Skatteøkende og skattereduserende midlertidige forskjeller som reverserer eller kan reverseres i samme periode er utlignet og nettoført.

### Klassifisering og vurdering av anleggsmidler

Anleggsmidler omfatter eiendeler bestemt til varig eie og bruk. Anleggsmidler er vurdert til anskaffelseskost. Varige driftsmidler balanseføres og avskrives over driftsmidlets økonomiske levetid. Avskrivningsperioden for fast eiendom anskaffet etter 2009 er dekomponert i en del som gjelder råbygget og en del som gjelder faste tekniske installasjoner. Varige driftsmidler nedskrives til gjenvinnbart beløp ved verdifall som forventes ikke å være forbigående. Gjenvinnbart beløp er det høyeste av netto salgsverdi og verdi i bruk. Verdi i bruk er nåverdi av fremtidige kontantstrømmer knyttet til eiendelen. Nedskrivningen reverseres når grunnlaget for nedskrivningen ikke lenger er til stede.

### Klassifisering og vurdering av omløpsmidler

Omløpsmidler og kortsiktig gjeld omfatter normalt poster som forfaller til betaling innen ett år etter balansedagen, samt poster som knytter seg til varekretsløpet. Omløpsmidler vurderes til laveste verdi av anskaffelseskost og virkelig verdi.

### Aksjer i datterselskap

Datterselskap vurderes etter kostmetoden i selskapsregnskapet. Investeringen er vurdert til anskaffelseskost for aksjene med mindre nedskrivning har vært nødvendig. Det er foretatt nedskrivning til virkelig verdi når verdifall skyldes årsaker som ikke kan forventes å være forbigående og det må anses nødvendig etter god regnskapsskikk. Nedskrivninger er reversert når grunnlaget for nedskrivning ikke lenger er til stede.

Utbytte, konsernbidrag og andre utdelinger fra datterselskap er inntektsført samme år som det er avsatt i givers regnskap. Overstiger utbytte / konsernbidraget andelen av opptjent resultat etter anskaffelsestidspunktet, representerer den overskytende del tilbakebetaling av investert kapital, og utdelingene er fratrukket investeringens verdi i balansen til morselskapet.

### Fordringer

Kundefordringer og andre fordringer oppføres til pålydende etter fradrag for avsetning til forventet tap. Avsetning til tap gjøres på grunnlag av en individuell vurdering av de enkelte fordringene.

## Note 1 Lønnskostnader og antall årsverk

### Lønnskostnader

|                    | 2022             | 2021             |
|--------------------|------------------|------------------|
| Lønninger          | 7 500 676        | 5 325 476        |
| Arbeidsgiveravgift | 1 074 515        | 785 181          |
| Pensjonskostnader  | 110 372          | 94 596           |
| Andre ytelser      | 139 164          | 106 478          |
| <b>Sum</b>         | <b>8 824 727</b> | <b>6 311 732</b> |

Selskapet har i 2022 sysselsatt 9 årsverk.

Selskapet har ikke gitt lån eller stilt sikkerhetsstillelse til aksjonærer eller ledende ansatte

**Note 2 Anleggsmidler**

|                                     | <b>Brakker</b>   | <b>Maskiner</b>  | <b>Sum</b>       |
|-------------------------------------|------------------|------------------|------------------|
| Anskaffelseskost pr. 01.01.22       | 2 277 555        | 556 443          | 2 833 998        |
| Tilgang kjøpte driftsmidler         |                  | 691 111          | 691 111          |
| Avgang i året                       |                  | 21 500           | 21 500           |
| <b>Anskaffelseskost 31.12.22</b>    | <b>2 277 555</b> | <b>1 226 054</b> | <b>3 503 609</b> |
| Akkumulerte avskrivninger 31.12.22  | 910 259          | 315 103          | 1 225 362        |
| Akkumulerte nedskrivninger 31.12.22 |                  | 235 865          | 235 865          |
| Av- og nedskrivninger pr. 31.12.22  | 910 259          | 550 968          | 1 461 227        |
| <b>Bokført verdi 31.12.22</b>       | <b>1 367 296</b> | <b>675 086</b>   | <b>2 042 382</b> |
| Årets ordinære avskrivninger        | 460 611          | 204 676          | 665 287          |
| Årets nedskrivninger                |                  | 235 865          | 235 865          |
| Økonomisk levetid                   | 3-5 år           | 3-5 år           |                  |

**Note 3 Skatt**

| <b>Årets skattekostnad</b>               | <b>2022</b>      | <b>2021</b>      |
|--|------------------|------------------|
| Resultatført skatt på ordinært resultat: |                  |                  |
| Betalbar skatt                           | 1 959 464        | 1 481 094        |
| Endring i utsatt skattefordel            | 0                | 0                |
| <b>Skattekostnad ordinært resultat</b>   | <b>1 959 464</b> | <b>1 481 094</b> |
| Skattepliktig inntekt:                   |                  |                  |
| Ordinært resultat før skatt              | 8 529 125        | 6 732 247        |
| Permanente forskjeller                   | 34 650           | 4 677            |
| Endring i midlertidige forskjeller       | 342 876          | 0                |
| Avgitt konsernbidrag                     | -7 495 535       | -4007 481        |
| <b>Skattepliktig inntekt</b>             | <b>1 411 116</b> | <b>2 729 443</b> |
| Betalbar skatt i balansen:               |                  |                  |
| Betalbar skatt på årets resultat         | 1 959 464        | 1 481 094        |
| Betalbar skatt på avgitt konsernbidrag   | -1 649 018       | -1 196 972       |
| <b>Sum betalbar skatt i balansen</b>     | <b>310 446</b>   | <b>284 122</b>   |
| Beregning av effektiv skattesats         |                  |                  |
| Resultat før skatt                       | 8 529 125        | 6 732 247        |
| Beregnet skatt av resultat før skatt     | 1 876 407        | 1 481 094        |
| Skatteeffekt av permanente forskjeller   | 7 623            | 0                |
| <b>Sum</b>                               | <b>1 884 031</b> | <b>1 481 094</b> |
| Effektiv skattesats                      | 22,1 %           | 22,0 %           |

Skatteeffekten av midlertidige forskjeller som har gitt opphav til utsatt skatt og utsatte skattefordeler, spesifisert på typer av midlertidige forskjeller

|   | <b>2022</b>     | <b>2021</b> | <b>Endring</b> |
|---|-----------------|-------------|----------------|
| Varige driftsmidler                       | -342 875        | 0           | 342 875        |
| <b>Sum</b>                                | <b>-342 875</b> | <b>0</b>    | <b>342 875</b> |
| Inngår ikke i beregningen av utsatt skatt | 342 875         | 0           | -342 875       |
| <b>Utsatt skattefordel / skatt (22 %)</b> | <b>0</b>        | <b>0</b>    | <b>0</b>       |

I henhold til God regnskapsskikk for små foretak balanseføres ikke utsatt skattefordel.



## Note 4 Egenkapital

Aksjekapitalen i Oslo Seafood Center AS består av 1 000 000 aksjer pålydende kr. 1. Det er bare en aksjeklasse.

|                      | Aksjekapital     | Overkurs         | Annen egenkapital | Sum egenkapital  |
|----------------------|------------------|------------------|-------------------|------------------|
| Pr. 31.12.2021       | 30 000           | 0                | 1 012 509         | 1 042 509        |
| Årets resultat       |                  |                  | 6 569 661         | 6 569 661        |
| Kapitalforhøyelse    | 970 000          | 2 030 000        |                   | 3 000 000        |
| Avgitt konsernbidrag |                  |                  | -5 846 517        | -5 846 517       |
| <b>Pr 31.12.2022</b> | <b>1 000 000</b> | <b>2 030 000</b> | <b>1 735 653</b>  | <b>4 765 653</b> |

## Note 5 Konsern

Investering i datterselskap:

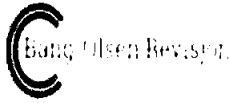
| Selskap:                           | Eierandel: | Bokført verdi: | Egenkapital | Resultat  |
|------------------------------------|------------|----------------|-------------|-----------|
| Datterselskap:                     |            |                |             |           |
| OsI Logistics AS                   | 100 %      | 1              | 369 919     | 320 075   |
| Nordic Transport Group Terminal AS | 100 %      | 1<br>2         | -23 785 233 | 1 143 952 |

Konsernregnskap er ikke utarbeidet. Selskapet faller inn under definisjonen av små foretak, jfr. regnskapsloven § 1-6. Små foretak har i følge regnskapsloven § 3-2 fjerde ledd anledning til å unnlate å utarbeide konsernregnskap.

Fordringer og gjeld datterselskap:

|                      | 31.12.2022 | 31.12.2021 |
|----------------------|------------|------------|
| Fordringer           | 7 495 535  | 6 076 319  |
| Avgitt konsernbidrag | -7 495 535 | -5 440 784 |
| Leverandørgjeld      | - 350 000  | 0          |

Det er som konsernfordring bokført et tilgodehavende på det heleide datterselskapet NTGT AS med kr 7 495 535. Samtidig er det som kortsiktig gjeld bokført samme beløp, kr 7 495 535 om skyldig konsernbidrag til det samme datterselskapet NTGT AS. Disse postene går mot hverandre og skal nettes slik at konsernmellomværende blir 0, men god regnskapsskikk tillater ikke en slik netting i regnskapet før etter at årsregnskapet er fastsatt i generalforsamlingen i 2023.



Bang-Olsen Revisjon AS  
Muusøya 1, 3023 Drammen  
Telefon: + 47 997 11 500  
Foretaksregistret: 927 732 416  
Medlem av Den norske Revisorforeningen  
Autorisert regnskapsførerselskap

Til generalforsamlingen i Oslo Seafood Center AS

## Uavhengig revisors beretning

### Konklusjon

Vi har revidert årsregnskapet for Oslo Seafood Center AS som viser et overskudd på kr 6 569 661. Årsregnskapet består av balanse per 31. desember 2022, resultatregnskap for regnskapsåret avsluttet per denne datoen og noter til årsregnskapet, herunder et sammendrag av viktige regnskapsprinsipper.

Etter vår mening

- oppfyller årsregnskapet gjeldende lovkrav, og
- gir årsregnskapet et rettviseende bilde av selskapets finansielle stilling per 31. desember 2022 og av dets resultater for regnskapsåret avsluttet per denne datoen i samsvar med regnskapslovens regler og god regnskapsskikk i Norge.

### Grunnlag for konklusjonen

Vi har gjennomført revisjonen i samsvar med International Standards on Auditing (ISA-ene). Våre oppgaver og plikter i henhold til disse standardene er beskrevet nedenfor under "Revisors oppgaver og plikter ved revisjonen av årsregnskapet". Vi er uavhengige av selskapet i samsvar med kravene i relevante lover og forskrifter i Norge og International Code of Ethics for Professional Accountants (inkludert internasjonale uavhengighetsstandarder) utstedt av International Ethics Standards Board for Accountants (IESBA-reglene), og vi har overholdt våre øvrige etiske forpliktelser i samsvar med disse kravene. Innhentet revisjonsbevis er etter vår vurdering tilstrekkelig og hensiktsmessig som grunnlag for vår konklusjon.

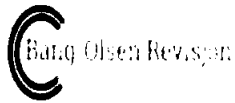
### Ledelsens ansvar for årsregnskapet

Styret og daglig leder (ledelsen) er ansvarlige for å utarbeide årsregnskapet og for at det gir et rettviseende bilde i samsvar med regnskapslovens regler og god regnskapsskikk i Norge. Ledelsen er også ansvarlig for slik intern kontroll som den finner nødvendig for å kunne utarbeide et årsregnskap som ikke inneholder vesentlig feilinformasjon, verken som følge av misligheter eller utilsiktede feil.

Ved utarbeidelsen av årsregnskapet må ledelsen ta standpunkt til selskapets evne til fortsatt drift og opplyse om forhold av betydning for fortsatt drift. Forutsetningen om fortsatt drift skal legges til grunn for årsregnskapet så lenge det ikke er sannsynlig at virksomheten vil bli avvirket.

Side 1 av 2

Uavhengig revisors beretning – Oslo Seafood Center AS



Bang-Olsen Revisjon AS  
Muusøya 1, 3023 Drammen  
Telefon: + 47 997 11 500  
Foretaksregistret: 927 732 416  
Medlem av Den norske Revisorforeningen  
Autorisert regnskapsførerselskap

### Revisors oppgaver og plikter ved revisjonen av årsregnskapet

Vårt mål er å oppnå betryggende sikkerhet for at årsregnskapet som helhet ikke inneholder vesentlig feilinformasjon, verken som følge av misligheter eller utilsiktede feil, og å avgi en revisjonsberetning som inneholder vår konklusjon. Betryggende sikkerhet er en høy grad av sikkerhet, men ingen garanti for at en revisjon utført i samsvar med ISA-ene, alltid vil avdekke vesentlig feilinformasjon. Feilinformasjon kan oppstå som følge av misligheter eller utilsiktede feil. Feilinformasjon er å anse som vesentlig dersom den enkeltvis eller samlet med rimelighet kan forventes å påvirke de økonomiske beslutningene som brukerne foretar på grunnlag av årsregnskapet.

For videre beskrivelse av revisors oppgaver og plikter vises det til:  
<https://revisorforeningen.no/revisjonsberetninger>

Drammen, 4. april 2023  
Bang-Olsen Revisjon AS

Erik Bang-Olsen  
statsautorisert revisor

Side 2 av 2

Uavhengig revisors beretning – Oslo Seafood Center AS