



ÅRSREGNSKAPET FOR REGNSKAPSÅRET 2025 - GENERELL INFORMASJON

Enheten

Organisasjonsnummer: 986 051 635
Organisasjonsform: Aksjeselskap
Foretaksnavn: G F INVECO NORGE AS
Forretningsadresse: c/o BMC Trading AS
Kilengaten 1
3117 TØNSBERG

Regnskapsår

Årsregnskapets periode: 01.01.2025 - 31.12.2025

Konsern

Morselskap i konsern: Nei

Regnskapsregler

Regler for små foretak benyttet: Ja
Benyttet ved utarbeidelsen av årsregnskapet til selskapet: Regnskapslovens alminnelige regler

Årsregnskapet fastsatt av kompetent organ

Bekreftet av representant for selskapet: Frode Halvorsen
Dato for fastsettelse av årsregnskapet: 08.04.2026

Grunnlag for avgivelse

År 2025: Årsregnskapet er elektronisk innlevert
År 2024: Tall er hentet fra elektronisk innlevert årsregnskap fra 2025

Det er ikke krav til at årsregnskapet m.v. som sendes til Regnskapsregisteret er undertegnet. Kontrollen på at dette er utført ligger hos revisor/enhetens øverste organ. Sikkerheten ivaretas ved at innsender har rolle/rettighet for innsending av årsregnskapet via Altinn, og ved at det bekreftes at årsregnskapet er fastsatt av kompetent organ.

Brønnøysundregistrene, 12.05.2026



Resultatregnskap

| Beløp i: NOK | Note | 2025 | 2024 |
|---|------|------------------|------------------|
| RESULTATREGNSKAP | | | |
| Inntekter | | | |
| Salgsinntekt | | 31 500 | 114 450 |
| Annen driftsinntekt | | 7 353 622 | 6 628 028 |
| Sum inntekter | | 7 385 122 | 6 742 478 |
| Kostnader | | | |
| Lønnskostnad | 3 | 392 736 | 361 237 |
| Avskrivning av driftsmidler og immaterielle eiendeler | 4 | 1 082 521 | 1 095 057 |
| Annen driftskostnad | 3 | 4 947 013 | 4 397 931 |
| Sum kostnader | | 6 422 270 | 5 854 224 |
| Driftsresultat | | 962 853 | 888 254 |
| Finansinntekter og finanskostnader | | | |
| Renteinntekt fra foretak i samme konsern | | 82 500 | 112 500 |
| Annen renteinntekt | | 654 719 | 635 463 |
| Sum finansinntekter | | 737 219 | 747 963 |
| Rentekostnad til foretak i samme konsern | | 1 001 413 | 863 337 |
| Annen rentekostnad | | 3 270 | 535 |
| Sum finanskostnader | | 1 004 683 | 863 872 |
| Netto finans | | -267 464 | -115 909 |
| Resultat før skattekostnad | | 695 389 | 772 345 |
| Skattekostnad på resultat | 5 | 153 701 | 170 034 |
| Årsresultat | 6 | 541 688 | 602 311 |
| Årsresultat etter minoritetsinteresser | | 541 688 | 602 311 |
| Totalresultat | | 541 688 | 602 311 |
| Overføringer og disponeringer | | | |
| Ordinært utbytte | 6 | | |



Resultatregnskap

| Beløp i: NOK | Note | 2025 | 2024 |
|--|-------------|----------------|----------------|
| Avsatt til annen egenkapital | 6 | 541 688 | 602 311 |
| Sum overføringer og disponeringer | | 541 688 | 602 311 |



Balanse

| Beløp i: NOK | Note | 2025 | 2024 |
|---|------|-------------------|-------------------|
| BALANSE - EIENDELER | | | |
| Anleggsmidler | | | |
| Immaterielle eiendeler | | | |
| Utsatt skattefordel | 5 | | |
| Varige driftsmidler | | | |
| Tomter, bygninger o.a. fast eiendom | 4 | 19 729 117 | 20 582 373 |
| Driftsløsøre, inventar o.a. utstyr | 4 | 195 495 | 424 760 |
| Sum varige driftsmidler | | 19 924 612 | 21 007 133 |
| Finansielle anleggsmidler | | | |
| Lån til foretak i samme konsern | 7, 8 | 1 312 500 | 2 062 500 |
| Investeringer i tilknyttet selskap | 9 | 57 470 | 57 470 |
| Lån til tilknyttet selskap og felles kontrollert virksomhet | 7, 8 | 8 680 587 | 8 680 587 |
| Sum finansielle anleggsmidler | | 10 050 557 | 10 800 557 |
| Sum anleggsmidler | | 29 975 169 | 31 807 689 |
| Omløpsmidler | | | |
| Varer | | | |
| Fordringer | | | |
| Kundefordringer | 7 | 9 380 395 | 6 754 482 |
| Andre kortsiktige fordringer | | 45 436 | 36 081 |
| Sum fordringer | | 9 425 830 | 6 790 563 |
| Bankinnskudd, kontanter og lignende | | | |
| Bankinnskudd, kontanter o.l. | 10 | 2 045 444 | 1 345 497 |
| Sum bankinnskudd, kontanter og lignende | | 2 045 444 | 1 345 497 |
| Sum omløpsmidler | | 11 471 275 | 8 136 060 |
| SUM EIENDELER | | 41 446 443 | 39 943 749 |

BALANSE - EGENKAPITAL OG GJELD



Balanse

| Beløp i: NOK | Note | 2025 | 2024 |
|--|-------|-------------------|-------------------|
| Egenkapital | | | |
| Innskutt egenkapital | | | |
| Aksjekapital | 6, 11 | 2 000 000 | 2 000 000 |
| Overkurs | 6 | 981 394 | 981 394 |
| Annen innskutt egenkapital | 6 | 3 744 000 | 3 744 000 |
| Sum innskutt egenkapital | | 6 725 394 | 6 725 394 |
| Opptjent egenkapital | | | |
| Annen egenkapital | 6 | 15 139 544 | 14 597 856 |
| Sum opptjent egenkapital | | 15 139 544 | 14 597 856 |
| Sum egenkapital | 6 | 21 864 938 | 21 323 250 |
| Gjeld | | | |
| Langsiktig gjeld | | | |
| Utsatt skatt | 5 | 49 809 | 72 701 |
| Sum avsetninger for forpliktelser | | 49 809 | 72 701 |
| Annen langsiktig gjeld | | | |
| Øvrig langsiktig gjeld | 7, 8 | 17 957 500 | 18 207 500 |
| Sum annen langsiktig gjeld | | 17 957 500 | 18 207 500 |
| Sum langsiktig gjeld | | 18 007 309 | 18 280 201 |
| Kortsiktig gjeld | | | |
| Leverandørgjeld | 7 | 1 304 269 | 57 655 |
| Betalbar skatt | 5 | 176 593 | 180 314 |
| Skyldig offentlige avgifter | | 44 745 | 53 133 |
| Utbytte | 6 | | |
| Annen kortsiktig gjeld | | 48 589 | 49 196 |
| Sum kortsiktig gjeld | | 1 574 196 | 340 298 |
| Sum gjeld | | 19 581 505 | 18 620 499 |
| SUM EGENKAPITAL OG GJELD | | 41 446 443 | 39 943 749 |



Brønnøysundregistrene

ÅRSREGNSKAP FOR REGNSKAPSÅRET 2025 - GENERELL INFORMASJON

Journalnummer: 2026 386960

Virksomheten

Organisasjonsnummer: 986 051 635
Organisasjonsform: Aksjeselskap
Foretaksnavn: G F INVECO NORGE AS
Forretningsadresse: c/o BMC Trading AS
Kilengaten 1
3117 TØNSBERG

Regnskapsår

Årsregnskapets periode: 01.01.2025 - 31.12.2025

Konsern

Morselskap i konsern: Nei

Regnskapsregler

Regler for små foretak benyttet: Ja
Benyttet ved utarbeidelsen av årsregnskapet: Regnskapslovens alminnelige regler

Årsregnskapet fastsatt av kompetent organ

Bekreftet av: Frode Halvorsen
Dato for fastsettelse av årsregnskapet: 08.04.2026

Grunnlag for avgivelse

År 2025: Årsregnskap er elektronisk innlevert.
År 2024: Tall er hentet fra elektronisk innlevert årsregnskap fra 2025.

Virksomheten sitt øverste organ er ansvarlig for at årsregnskapet er signert. Det er mulig å levere årsregnskap uten signatur fordi sikkerheten for rett rapportering er ivaretatt ved at innsenderen har rolle/rettighet for innsending i Altinn. Navnet på representanten, som bekrefter at årsregnskapet er godkjent, er i tillegg oppgitt.

Brønnøysundregistrene, 11.05.2026



Organisasjonsnr: 986 051 635
G F INVECO NORGE AS

RESULTATREGNSKAP

| Beløp i: NOK | Note | 2025 | 2024 |
|---|-------------|------------------|------------------|
| RESULTATREGNSKAP | | | |
| Inntekter | | | |
| Salgsinntekt | | 31 500 | 114 450 |
| Annen driftsinntekt | | 7 353 622 | 6 628 028 |
| Sum inntekter | | 7 385 122 | 6 742 478 |
| Kostnader | | | |
| Lønnskostnad | 3 | 392 736 | 361 237 |
| Avskrivning av driftsmidler og immaterielle eiendeler | 4 | 1 082 521 | 1 095 057 |
| Annen driftskostnad | 3 | 4 947 013 | 4 397 931 |
| Sum kostnader | | 6 422 270 | 5 854 224 |
| Driftsresultat | | 962 853 | 888 254 |
| Finansinntekter og finanskostnader | | | |
| Renteinntekt fra foretak i samme konsern | | 82 500 | 112 500 |
| Annen renteinntekt | | 654 719 | 635 463 |
| Sum finansinntekter | | 737 219 | 747 963 |
| Rentekostnad til foretak i samme konsern | | 1 001 413 | 863 337 |
| Annen rentekostnad | | 3 270 | 535 |
| Sum finanskostnader | | 1 004 683 | 863 872 |
| Netto finans | | -267 464 | -115 909 |
| Resultat før skattekostnad | | 695 389 | 772 345 |
| Skattekostnad på resultat | 5 | 153 701 | 170 034 |
| Årsresultat | 6 | 541 688 | 602 311 |
| Årsresultat etter minoritetsinteresser | | 541 688 | 602 311 |
| Totalresultat | | 541 688 | 602 311 |
| Overføringer og disponeringer | | | |
| Ordinært utbytte | 6 | | |
| Avsatt til annen egenkapital | 6 | 541 688 | 602 311 |
| Sum overføringer og disponeringer | | 541 688 | 602 311 |



Organisasjonsnr: 986 051 635
G F INVECO NORGE AS

BALANSE

| Beløp i: NOK | Note | 2025 | 2024 |
|----------------------------------|-------------|-------------------|-------------------|
| BALANSE - EIENDELER | | | |
| Anleggsmidler | | | |
| Immaterielle eiendeler | | | |
| Utsatt skattefordel | 5 | | |
| Varige driftsmidler | | | |
| Tomter, bygninger o.a. | | | |
| fast eiendom | 4 | 19 729 117 | 20 582 373 |
| Driftsløsøre, inventar o. | | | |
| a. utstyr | 4 | 195 495 | 424 760 |
| Sum varige driftsmidler | | 19 924 612 | 21 007 133 |
| Finansielle anleggsmidler | | | |
| Lån til foretak i samme | | | |
| konsern | 7, 8 | 1 312 500 | 2 062 500 |
| Investeringer i | | | |
| tilknyttet selskap | 9 | 57 470 | 57 470 |
| Lån til tilknyttet | | | |
| selskap og felles | 7, 8 | 8 680 587 | 8 680 587 |
| kontrollert virksomhet | | | |
| Sum finansielle | | 10 050 557 | 10 800 557 |
| anleggsmidler | | | |
| Sum anleggsmidler | | 29 975 169 | 31 807 689 |
| Omløpsmidler | | | |
| Varer | | | |
| Fordringer | | | |
| Kundefordringer | 7 | 9 380 395 | 6 754 482 |
| Andre kortsiktige | | | |
| fordringer | | 45 436 | 36 081 |
| Sum fordringer | | 9 425 830 | 6 790 563 |
| Bankinnskudd, kontanter | | | |
| og lignende | | | |
| Bankinnskudd, kontanter o. | 10 | 2 045 444 | 1 345 497 |
| l. | | | |
| Sum bankinnskudd, | | 2 045 444 | 1 345 497 |
| kontanter og lignende | | | |
| Sum omløpsmidler | | 11 471 275 | 8 136 060 |
| SUM EIENDELER | | 41 446 443 | 39 943 749 |
| BALANSE - EGENKAPITAL OG | | | |
| GJELD | | | |



| | | | |
|---|----------|-------------------|-------------------|
| Egenkapital | | | |
| Innskutt egenkapital | | | |
| Aksjekapital | 6, 11 | 2 000 000 | 2 000 000 |
| Overkurs | 6 | 981 394 | 981 394 |
| Annen innskutt egenkapital | 6 | 3 744 000 | 3 744 000 |
| Sum innskutt egenkapital | | 6 725 394 | 6 725 394 |
| Opptjent egenkapital | | | |
| Annen egenkapital | 6 | 15 139 544 | 14 597 856 |
| Sum opptjent egenkapital | | 15 139 544 | 14 597 856 |
| Sum egenkapital | 6 | 21 864 938 | 21 323 250 |
| Gjeld | | | |
| Langsiktig gjeld | | | |
| Utsatt skatt | 5 | 49 809 | 72 701 |
| Sum avsetninger for forpliktelse | | 49 809 | 72 701 |
| Annen langsiktig gjeld | | | |
| Øvrig langsiktig gjeld | 7, 8 | 17 957 500 | 18 207 500 |
| Sum annen langsiktig gjeld | | 17 957 500 | 18 207 500 |
| Sum langsiktig gjeld | | 18 007 309 | 18 280 201 |
| Kortsiktig gjeld | | | |
| Leverandørgjeld | 7 | 1 304 269 | 57 655 |
| Betalbar skatt | 5 | 176 593 | 180 314 |
| Skyldig offentlige avgifter | | 44 745 | 53 133 |
| Utbytte | 6 | | |
| Annen kortsiktig gjeld | | 48 589 | 49 196 |
| Sum kortsiktig gjeld | | 1 574 196 | 340 298 |
| Sum gjeld | | 19 581 505 | 18 620 499 |
| SUM EGENKAPITAL OG GJELD | | 41 446 443 | 39 943 749 |



Organisasjonsnr: 986 051 635
G F INVECO NORGE AS

NOTEOPPLYSNINGER - SELSKAP

- alle poster oppgitt i hele tall

Note

Antall årsverk i regnskapsåret
1.00



 BankID Qualified Signing
Sætren, Marianne
2026-04-13

 BankID Qualified Signing
Fantoft, Gunnar
2026-04-14

 BankID Qualified Signing
HALVORSEN, FRODE
2026-04-15



Årsregnskap 2025


G F Inveco Norge AS


Resultatregnskap
Balanse
Noter til regnskapet




Org.nr.: 986 051 635



 BankID Qualified Signing
Sætren, Marianne
2026-04-13

 BankID Qualified Signing
Fantoft, Gunnar
2026-04-14

 BankID Qualified Signing
HALVORSEN, FRODE
2026-04-15

RESULTATREGNSKAP

G F INVECO NORGE AS

| DRIFTSINNEKTER OG DRIFTSKOSTNADER | Note | 2025 | 2024 |
|---|----------|------------------|------------------|
| Salgsinntekt | | 31 500 | 114 450 |
| Annen driftsinntekt | | 7 353 622 | 6 628 028 |
| Sum driftsinntekter | | 7 385 122 | 6 742 478 |
| Lønnskostnad | 3 | 392 736 | 361 237 |
| Avskrivning av driftsmidler og immaterielle eiendeler | 4 | 1 082 521 | 1 095 057 |
| Annen driftskostnad | 3 | 4 947 013 | 4 397 931 |
| Sum driftskostnader | | 6 422 270 | 5 854 224 |
| Driftsresultat | | 962 853 | 888 254 |
| FINANSINNEKTER OG FINANSKOSTNADER | | | |
| Renteinntekt fra foretak i samme konsern | | 82 500 | 112 500 |
| Annen renteinntekt | | 654 719 | 635 463 |
| Rentekostnad til foretak i samme konsern | | 1 001 413 | 863 337 |
| Annen rentekostnad | | 3 270 | 535 |
| Resultat av finansposter | | -267 464 | -115 909 |
| Resultat før skattekostnad | | 695 389 | 772 345 |
| Skattekostnad på resultat | 5 | 153 701 | 170 034 |
| Resultat | | 541 688 | 602 311 |
| Årsresultat | 6 | 541 688 | 602 311 |
| OVERFØRINGER | | | |
| Avsatt til annen egenkapital | 6 | 541 688 | 602 311 |
| Sum overføringer | | 541 688 | 602 311 |





BALANSE


G F INVECO NORGE AS

| EIENDELER | Note | 2025 | 2024 |
|---|------|-------------------|-------------------|
| ANLEGGSMIDLER | | | |
| IMMATERIELLE EIENDELER | | | |
| VARIGE DRIFTSMIDLER | | | |
| Tomter, bygninger o.a. fast eiendom | 4 | 19 729 117 | 20 582 373 |
| Driftsløsøre, inventar o.a. utstyr | 4 | 195 495 | 424 760 |
| Sum varige driftsmidler | | 19 924 612 | 21 007 133 |
| FINANSIELLE ANLEGGSMIDLER | | | |
| Lån til foretak i samme konsern | 7, 8 | 1 312 500 | 2 062 500 |
| Investeringer i tilknyttet selskap | 9 | 57 470 | 57 470 |
| Lån til tilknyttet selskap og felles kontrollert virksomhet | 7, 8 | 8 680 587 | 8 680 587 |
| Sum finansielle anleggsmidler | | 10 050 557 | 10 800 557 |
| Sum anleggsmidler | | 29 975 169 | 31 807 689 |
| OMLØPSMIDLER | | | |
| FORDRINGER | | | |
| Kundefordringer | 7 | 9 380 395 | 6 754 482 |
| Andre kortsiktige fordringer | | 45 436 | 36 081 |
| Sum fordringer | | 9 425 830 | 6 790 563 |
| Bankinnskudd, kontanter o.l. | 10 | 2 045 444 | 1 345 497 |
| Sum omløpsmidler | | 11 471 275 | 8 136 060 |
| Sum eiendeler | | 41 446 443 | 39 943 749 |



 BankID Qualified Signing
Sætren, Marianne
2026-04-13

 BankID Qualified Signing
Fantoft, Gunnar
2026-04-14

 BankID Qualified Signing
HALVORSEN, FRODE
2026-04-15

BALANSE

G F INVECO NORGE AS

| EGENKAPITAL OG GJELD | Note | 2025 | 2024 |
|--|--------------------|-----------------------------|-----------------------------|
| EGENKAPITAL | | | |
| INNSKUTT EGENKAPITAL | | | |
| Aksjekapital | 6, 11 | 2 000 000 | 2 000 000 |
| Overkurs | 6 | 981 394 | 981 394 |
| Annen innskutt egenkapital | 6 | 3 744 000 | 3 744 000 |
| Sum innskutt egenkapital | | 6 725 394 | 6 725 394 |
| OPPTJENT EGENKAPITAL | | | |
| Annen egenkapital | 6 | 15 139 544 | 14 597 856 |
| Sum opptjent egenkapital | | 15 139 544 | 14 597 856 |
| Sum egenkapital | 6 | 21 864 938 | 21 323 250 |
| GJELD | | | |
| Utsatt skatt | 5 | 49 809 | 72 701 |
| Sum avsetning for forpliktelser | | 49 809 | 72 701 |
| Øvrig langsiktig gjeld | 7, 8 | 17 957 500 | 18 207 500 |
| Sum annen langsiktig gjeld | | 17 957 500 | 18 207 500 |
| KORTSIKTIG GJELD | | | |
| Leverandørgjeld | 7 | 1 304 269 | 57 655 |
| Betalbar skatt | 5 | 176 593 | 180 314 |
| Skyldig offentlige avgifter | | 44 745 | 53 133 |
| Annen kortsiktig gjeld | | 48 589 | 49 196 |
| Sum kortsiktig gjeld | | 1 574 196 | 340 298 |
| Sum gjeld | | 19 581 505 | 18 620 499 |
| Sum egenkapital og gjeld | | 41 446 443 | 39 943 749 |

Tønsberg, 08.04.2026
Styret i G F Inveco Norge AS

Frode Halvorsen
Styreleder / Daglig leder

Gunnar Fantoft
Styremedlem

Marianne Sætren
Styremedlem



NOTER TIL ÅRSREGNSKAPET 2025



BankID Qualified Signing
Søtren, Marianne
2026-04-13



BankID Qualified Signing
Fantoft, Gunnar
2026-04-14



BankID Qualified Signing
HALVORSEN, FRODE
2026-04-15

Note 1 Regnskapsprinsipper

Årsregnskapet er satt opp i samsvar med regnskapsloven og NRS 8 - God regnskapsskikk for små foretak.

DRIFTSINNTEKTER

Selskapets inntekter består av leieinntekter. Inntektsføres etter i taks med leieperiode.

SKATT

Skattekostnaden i resultatregnskapet omfatter både periodens betalbare skatt og endring i utsatt skatt. Utsatt skatt er beregnet med 22% på grunnlag av de midlertidige forskjeller som eksisterer mellom regnskapsmessige og skattemessige verdier, samt ligningsmessig underskudd til fremføring ved utgangen av regnskapsåret. Skatteøkende og skattereduserende midlertidige forskjeller som reverserer eller kan reverseres i samme periode er utlignet og nettoført.

KLASSIFISERING OG VURDERING AV ANLEGGSMIDLER

Anleggsmidler omfatter eiendeler bestemt til varig eie og bruk. Anleggsmidler er vurdert til anskaffelseskost. Varige driftsmidler balanseføres og avskrives over driftsmidlets økonomiske levetid. Avskrivningsperioden for fast eiendom anskaffet etter 2009 er dekomponert i en del som gjelder råbygget og en del som gjelder faste tekniske installasjoner. Varige driftsmidler nedskrives til gjenvinnbart beløp ved verdifall som forventes ikke å være forbigående. Gjenvinnbart beløp er det høyeste av netto salgsverdi og verdi i bruk. Verdi i bruk er nåverdi av fremtidige kontantstrømmer knyttet til eiendelen. Nedskrivningen reverseres når grunnlaget for nedskrivningen ikke lenger er til stede.

KLASSIFISERING OG VURDERING AV OMLØPSMIDLER

Omløpsmidler og kortsiktig gjeld omfatter normalt poster som forfaller til betaling innen ett år etter balansedagen, samt poster som knytter seg til varekretsløpet. Omløpsmidler vurderes til laveste verdi av anskaffelseskost og virkelig verdi.

FORDRINGER

Kundefordringer og andre fordringer oppføres til pålydende etter fradrag for avsetning til forventet tap. Avsetning til tap gjøres på grunnlag av en individuell vurdering av de enkelte fordringene.

Note 2 Virksomhetens art og lokalisering

G F Inveco Norge AS er et selskap der virksomheten omfatter utleie av lagerlokaler i Harstad og Bergen. Selskapets eneste leietaker er Scan Logistic Partner AS, som inngår i samme konsern, med danske GF Inveco A/S som konsernspiss.



NOTER TIL ÅRSREGNSKAPET 2025



Note 3 Lønnskostnader og ytelser

Lønnskostnader

| | 2025 | 2024 |
|--------------------|----------------|----------------|
| Lønninger | 299 580 | 286 664 |
| Arbeidsgiveravgift | 68 052 | 72 982 |
| Andre ytelser | 25 103 | 1 590 |
| Sum | 392 736 | 361 237 |

Selskapet har i 2025 sysselsatt 0,2 årsverk.

PENSJONSFORPLIKTELSE

Selskapet er ikke pliktig til å ha tjenstepensjonsordning etter lov om obligatorisk tjenstepensjon.

Note 4 Anleggsmidler

| | Bygninger og tomter | Driftsløsøre, inventar ol. | Sum |
|------------------------------------|------------------------|-------------------------------|-------------------|
| Anskaffelseskost pr. 01.01.25 | 22 752 076 | 1 163 810 | 23 915 886 |
| = Anskaffelseskost 31.12.25 | 22 752 076 | 1 163 810 | 23 915 886 |
| Akkumulerte avskrivninger 31.12.25 | 3 022 958 | 968 315 | 3 991 274 |
| = Bokført verdi 31.12.25 | 19 729 118 | 195 495 | 19 924 613 |
| Årets ordinære avskrivninger | 853 255 | 229 266 | 1 082 521 |
| Økonomisk levetid | 10-30 år | 4-7 år | |



NOTER TIL ÅRSREGNSKAPET 2025



Note 5 Skatt

| Årets skattekostnad | 2025 | 2024 |
|--|----------------|----------------|
| Resultatført skatt på ordinært resultat: | | |
| Betalbar skatt | 176 593 | 180 314 |
| Endring i utsatt skatt | -22 892 | -10 280 |
| Skattekostnad ordinært resultat | 153 701 | 170 034 |
| Skattepliktig inntekt: | | |
| Resultat før skatt | 695 389 | 772 345 |
| Permanente forskjeller | 3 256 | 535 |
| Endring i midlertidige forskjeller | 104 052 | 46 727 |
| Skattepliktig inntekt | 802 697 | 819 607 |
| Betalbar skatt i balansen: | | |
| Betalbar skatt på årets resultat | 176 593 | 180 314 |
| Sum betalbar skatt i balansen | 176 593 | 180 314 |

Skatteeffekten av midlertidige forskjeller som har gitt opphav til utsatt skatt og utsatte skattefordeler, spesifisert på typer av midlertidige forskjeller

| | 2025 | 2024 | Endring |
|----------------------------------|----------------|----------------|----------------|
| Varige driftsmidler | 227 198 | 330 458 | 103 261 |
| Avsetninger mv | -792 | 0 | 792 |
| Sum | 226 406 | 330 458 | 104 052 |
| Grunnlag for utsatt skatt | 226 406 | 330 458 | 104 052 |
| Utsatt skatt (22 %) | 49 809 | 72 701 | 22 891 |

Note 6 Egenkapital

| | Aksjekapital | Overkurs | Annen innskutt egenkapital | Annen egenkapital | Sum egenkapital |
|-----------------------|------------------|----------------|----------------------------|-------------------|-------------------|
| Pr. 31.12.2024 | 2 000 000 | 981 394 | 3 744 000 | 14 597 856 | 21 323 250 |
| Pr 01.01.2025 | 2 000 000 | 981 394 | 3 744 000 | 14 597 856 | 21 323 250 |
| Årets resultat | | | | 541 688 | 541 688 |
| Pr. 31.12.2025 | 2 000 000 | 981 394 | 3 744 000 | 15 139 544 | 21 864 938 |



NOTER TIL ÅRSREGNSKAPET 2025



Note 7 Mellomværende med selskap i samme konsern m.v.

| | Kundefordringer | | Andre fordringer | |
|-------------------------|------------------|------------------|------------------|-------------------|
| | 2025 | 2024 | 2025 | 2024 |
| Foretak i samme konsern | 8 085 427 | 6 078 618 | 1 312 500 | 2 062 500 |
| Tilknyttet selskap | 0 | 0 | 8 680 587 | 8 680 587 |
| Sum | 8 085 427 | 6 078 618 | 9 993 087 | 10 743 087 |

| | Leverandørgjeld | | Annen langsiktig gjeld | |
|-------------------------|------------------|--------------|------------------------|-------------------|
| | 2025 | 2024 | 2025 | 2024 |
| Foretak i samme konsern | 1 253 083 | 8 274 | 17 957 500 | 18 207 500 |
| Sum | 1 253 083 | 8 274 | 17 957 500 | 18 207 500 |

Note 8 Fordringer og gjeld

| | 2025 | 2024 |
|---|-------------------|-------------------|
| Fordringer med forfall senere enn ett år | | |
| Andre langsiktige fordringer | 9 993 087 | 10 743 087 |
| Sum | 9 993 087 | 10 743 087 |
| Langsiktig gjeld med forfall senere enn 5 år | | |
| Gjeld til GF Inveco A/S | 14 027 500 | 14 612 500 |
| Sum | 14 027 500 | 14 612 500 |

For inngått factoringavtale er det stilt pant i fordringer pålydende kr. 2 500 000.

Note 9 Datterselskap, TS og FKV

| | Kontor- kommune | Eier- andel | Stemme- andel | Anskaffelses kost |
|---------------------------|-----------------|-------------|---------------|-------------------|
| DS/FKV/TS | | | | |
| Skarholmen Næringspark AS | BERGEN | 50,0% | 50,0% | 57 470 |
| Sum | | | | 57 470 |



NOTER TIL ÅRSREGNSKAPET 2025



BankID Qualified Signing
Sætren, Marianne
2026-04-13



BankID Qualified Signing
Fantoft, Gunnar
2026-04-14



BankID Qualified Signing
HALVORSEN, FRODE
2026-04-15

Note 10 Bankinnskudd

Innestående midler på skattetrekkkonto (bundne midler) er på kr. 28 334.

Note 11 Aksjonærer

AKSJEKAPITALEN I G F INVECO NORGE AS PR. 31.12 BESTÅR AV:

| | Antall | Pålydende | Bokført |
|-----------------|--------------|-----------|------------------|
| Ordinære aksjer | 1 000 | 2 000,0 | 2 000 000 |
| Sum | 1 000 | | 2 000 000 |

EIERSTRUKTUR

De største aksjonærene i % pr. 31.12 var:

| | Ordinære | Eierandel | Stemmeandel |
|----------------|----------|-----------|-------------|
| G F Inveco A/S | 1 000 | 100,0 | 100,0 |



Til generalforsamlingen i G F Inveco Norge AS

Uavhengig revisors beretning

Konklusjon

Vi har revidert årsregnskapet for G F Inveco Norge AS som viser et overskudd på NOK 541 688. Årsregnskapet består av balanse per 31. desember 2025, resultatregnskap for regnskapsåret avsluttet per denne datoen og noter til årsregnskapet, herunder et sammendrag av viktige regnskapsprinsipper.

Etter vår mening

- oppfyller årsregnskapet gjeldende lovkrav, og
- gir årsregnskapet et rettviseende bilde av selskapets finansielle stilling per 31. desember 2025 og av dets resultater for regnskapsåret avsluttet per denne datoen i samsvar med regnskapslovens regler og god regnskapsskikk i Norge.

Grunnlag for konklusjonen

Vi har gjennomført revisjonen i samsvar med den internasjonale revisjonsstandarden for revisjon av regnskap til mindre komplekse enheter (ISA for MKE). Våre oppgaver og plikter i henhold til ISA for MKE er beskrevet nedenfor under Revisors oppgaver og plikter ved revisjonen av årsregnskapet. Vi er uavhengige av selskapet i samsvar med kravene i relevante lover og forskrifter i Norge og International Code of Ethics for Professional Accountants (inkludert internasjonale uavhengighetsstandarder) utstedt av International Ethics Standards Board for Accountants (IESBA-reglene), og vi har overholdt våre øvrige etiske forpliktelser i samsvar med disse kravene. Innhentet revisjonsbevis er etter vår vurdering tilstrekkelig og hensiktsmessig som grunnlag for vår konklusjon.

Ledelsens ansvar for årsregnskapet

Styret og daglig leder (ledelsen) er ansvarlige for å utarbeide årsregnskapet og for at det gir et rettviseende bilde i samsvar med regnskapslovens regler og god regnskapsskikk i Norge. Ledelsen er også ansvarlig for slik internkontroll som den finner nødvendig for å kunne utarbeide et årsregnskap som ikke inneholder vesentlig feilinformasjon, verken som følge av misligheter eller utilsiktede feil.

Ved utarbeidelsen av årsregnskapet må ledelsen ta standpunkt til selskapets evne til fortsatt drift og opplyse om forhold av betydning for fortsatt drift. Forutsetningen om fortsatt drift skal legges til grunn for årsregnskapet så lenge det ikke er sannsynlig at virksomheten vil bli avvirket.

Revisors oppgaver og plikter ved revisjonen av årsregnskapet

Vårt mål er å oppnå betryggende sikkerhet for at årsregnskapet som helhet ikke inneholder vesentlig feilinformasjon, verken som følge av misligheter eller utilsiktede feil, og å avgi en revisjonsberetning som inneholder vår konklusjon. Betryggende sikkerhet er en høy grad av sikkerhet, men ingen garanti for at en revisjon utført i samsvar med ISA for MKE, alltid vil avdekke vesentlig feilinformasjon.

Adresse
Revisjonsfirmaet Åsvang & Co AS
Kilengaten 1
3117 Tønsberg

Telefon
33 30 00 80
E-post
revisjonsfirmaet@asvang.no

Foretaksnummer
987 679 026 MVA
Hjemmeside
www.aasvang.no

Medlemmer av
[Den norske Revisorforening](#)

side 1 av 2



Feilinformasjon kan oppstå som følge av misligheter eller utilsiktede feil. Feilinformasjon er å anse som vesentlig dersom den enkeltvis eller samlet med rimelighet kan forventes å påvirke de økonomiske beslutningene som brukerne foretar, på grunnlag av årsregnskapet.

For videre beskrivelse av revisors oppgaver og plikter vises det til <https://revisorforeningen.no/om-revisjon/revisionsberetning-revisors-oppgaver-og-plikter/>.

Tønsberg, 14. April 2026
Revisjonsfirmaet Åsvang & Co AS

Hans Petter Johannesen
statsautorisert revisor
(elektronisk signert)