

ÅRSREGNSKAPET FOR REGNSKAPSÅRET 2022 - GENERELL INFORMASJON**Enheten**

Organisasjonsnummer:	921 633 564
Organisasjonsform:	Aksjeselskap
Foretaksnavn:	NORSK TRAILER EXPRESS AS
Forretningsadresse:	Verkseier Furulunds vei 49 0668 OSLO

Regnskapsår

Årsregnskapets periode:	01.01.2022 - 31.12.2022
-------------------------	-------------------------

Konsern

Mørselskap i konsern:	Ja
Konsernregnskap lagt ved:	Ja

Regnskapsregler

Regler for små foretak benyttet:	Ja
Benyttet ved utarbeidelsen av årsregnskapet til selskapet:	Regnskapslovens alminnelige regler
Benyttet ved utarbeidelsen av årsregnskapet til konsernet:	Regnskapslovens alminnelige regler

Årsregnskapet fastsatt av kompetent organ

Bekreftet av representant for selskapet:	BDO AS
Dato for fastsettelse av årsregnskapet:	26.07.2023

Grunnlag for avgivelse

År 2022: Årsregnskapet er elektronisk innlevert
År 2021: Tall er hentet fra elektronisk innlevert årsregnskap fra 2022

Det er ikke krav til at årsregnskapet m.v. som sendes til Regnskapsregisteret er undertegnet. Kontrollen på at dette er utført ligger hos revisor/enhetens øverste organ. Sikkerheten ivaretas ved at innsender har rolle/rettighet for innsending av årsregnskapet via Altinn, og ved at det bekreftes at årsregnskapet er fastsatt av kompetent organ.

Brønnøysundregistrene, 16.08.2024



Resultatregnskap

Beløp i: NOK	Note	2022	2021
RESULTATREGNSKAP			
Inntekter			
Salgsinntekt	1	202 814 166	170 257 198
Annen driftsinntekt			460 000
Sum inntekter		202 814 166	170 717 198
Kostnader			
Varekostnad		152 385 262	124 569 432
Lønnskostnad	2, 3	33 410 779	30 765 553
Avskrivning på varige driftsmidler og immaterielle eiendeler	4	587 200	529 200
Annen driftskostnad	3,5	7 536 067	6 437 017
Sum kostnader		193 919 308	162 301 202
Driftsresultat		8 894 858	8 415 996
Finansinntekter og finanskostnader			
Inntekt på investering i datterselskap og tilknyttet selskap	6	2 400 000	43 600 000
Renteinntekt fra foretak i samme konsern	7	99 815	37 290
Annen renteinntekt		14 039	46 630
Annen finansinntekt		1 649 204	152 567
Verdiøkning andre finansielle instrumenter vurdert til virkelig verdi			1 607 865
Sum finansinntekter		4 163 058	45 444 352
Verdireduksjon andre finansielle instrumenter vurdert til virkelig verdi		695 210	
Rentekostnad til foretak i samme konsern	7	11 008	
Annen rentekostnad		19 660	648 830
Annen finanskostnad		1 580 448	637 053
Sum finanskostnader		2 306 326	1 285 883
Netto finans		1 856 732	44 158 469
Ordinært resultat før skattekostnad		10 751 590	52 574 465
Skattekostnad på ordinært resultat	8	1 944 713	1 611 755
Ordinært resultat etter skattekostnad		8 806 877	50 962 710



Resultatregnskap

Beløp i: NOK	Note	2022	2021
Årsresultat		8 806 877	50 962 710
Overføringer og disponeringer			
Ordinært utbytte	9	6 000 000	6 000 000
Overføringer til/fra annen egenkapital	9	2 806 876	44 962 711
Sum overføringer og disponeringer		8 806 876	50 962 711



Balanse

Beløp i: NOK	Note	2022	2021
BALANSE - EIENDELER			
Anleggsmidler			
Immaterielle eiendeler			
Konsesjoner, patenter, lisenser, varemerker og lignende rettigheter	10	690 100	300 000
Utsatt skattefordel	8	61 365	55 871
Sum immaterielle eiendeler		751 465	355 871
Varige driftsmidler			
Maskiner og anlegg	4	232 210	335 410
Driftsløsøre, inventar, verktøy, kontormaskiner og lignende	4	708 000	852 000
Sum varige driftsmidler		940 210	1 187 410
Finansielle anleggsmidler			
Investering i datterselskap	6	80 101 705	80 101 705
Sum finansielle anleggsmidler		80 101 705	80 101 705
Sum anleggsmidler		81 793 380	81 644 986
Omløpsmidler			
Varer			
Fordringer			
Kundefordringer	11	15 859 854	9 222 056
Andre fordringer		1 216 105	1 249 401
Konsernfordringer	7	3 046 365	3 862 397
Sum fordringer		20 122 324	14 333 854
Investeringer			
Markedsbaserte aksjer	12	3 868 064	4 563 274
Sum investeringer		3 868 064	4 563 274
Bankinnskudd, kontanter og lignende			
Bankinnskudd, kontanter og lignende	13	26 202 957	19 692 933
Sum bankinnskudd, kontanter og lignende		26 202 957	19 692 933



Balanse

Beløp i: NOK	Note	2022	2021
Sum omløpsmidler		50 193 345	38 590 061
SUM EIENDELER		131 986 725	120 235 047
BALANSE - EGENKAPITAL OG GJELD			
Egenkapital			
Innskutt egenkapital			
Selskapskapital		6 708 900	6 708 900
Sum innskutt egenkapital		6 708 900	6 708 900
Opptjent egenkapital			
Annen egenkapital	9	101 475 880	98 669 004
Sum opptjent egenkapital		101 475 880	98 669 004
Sum egenkapital		108 184 780	105 377 904
Sum langsiktig gjeld		0	0
Kortsiktig gjeld			
Leverandørgjeld		15 838 168	7 226 206
Betalbar skatt	8	1 950 208	1 487 382
Skyldige offentlige avgifter		1 901 809	2 327 196
Annen kortsiktig gjeld	7, 16	4 111 759	3 816 358
Sum kortsiktig gjeld		23 801 944	14 857 142
Sum gjeld		23 801 944	14 857 142
SUM EGENKAPITAL OG GJELD		131 986 724	120 235 046



Konsernets resultatregnskap

Beløp i: NOK	Note	2022	2021
RESULTATREGNSKAP			
Inntekter			
Salgsinntekt	1	225 718 049	198 386 572
Sum inntekter		225 718 049	198 386 572
Kostnader			
Varekostnad		155 768 240	130 236 329
Lønnskostnad	2	38 605 437	36 715 497
Avskrivning på varige driftsmidler og immaterielle eiendeler	3	2 842 754	2 830 179
Annen driftskostnad	4	11 013 445	9 801 461
Sum kostnader		208 229 876	179 583 466
Driftsresultat		17 488 173	18 803 106
Finansinntekter og finanskostnader			
Annen renteinntekt		24 106	47 267
Annen finansinntekt		1 649 834	1 760 677
Sum finansinntekter		1 673 940	1 807 944
Annen rentekostnad		1 291 418	874 493
Annen finanskostnad		2 297 533	659 706
Sum finanskostnader		3 588 951	1 534 199
Netto finans		-1 915 011	273 745
Ordinært resultat før skattekostnad		15 573 162	19 076 851
Skattekostnad på ordinært resultat	5, 6	3 619 330	
Ordinært resultat etter skattekostnad		11 953 832	19 076 851
Årsresultat		11 953 832	19 076 851
Overføringer og disponeringer			
Tilleggsutbytte		6 000 000	6 000 000
Overføringer til/fra annen egenkapital		5 953 831	9 150 105
Sum overføringer og disponeringer		11 953 831	15 150 105



Konsernets balanse

Beløp i: NOK	Note	2022	2021
BALANSE - EIENDELER			
Anleggsmidler			
Immaterielle eiendeler			
Konsesjoner, patenter, lisenser, varemerker og lignende rettigheter	7	690 100	300 000
Sum immaterielle eiendeler		690 100	300 000
Varige driftsmidler			
Tomter, bygninger og annen fast eiendom	3	66 458 904	68 132 493
Driftsløsøre, inventar, verktøy, kontormaskiner og lignende	3	1 415 360	1 959 560
Sum varige driftsmidler		67 874 264	70 092 053
Sum anleggsmidler		68 564 364	70 392 053
Omløpsmidler			
Varer			
Fordringer			
Kundefordringer	8	18 794 647	11 952 621
Andre fordringer	9	1 679 695	2 427 547
Sum fordringer		20 474 342	14 380 168
Investeringer			
Markedsbaserte aksjer	10	3 974 510	4 669 720
Sum investeringer		3 974 510	4 669 720
Bankinnskudd, kontanter og lignende			
Bankinnskudd, kontanter og lignende	11	39 246 370	36 304 314
Sum bankinnskudd, kontanter og lignende		39 246 370	36 304 314
Sum omløpsmidler		63 695 222	55 354 202
SUM EIENDELER		132 259 586	125 746 255

BALANSE - EGENKAPITAL OG GJELD



Konsernets balanse

Beløp i: NOK	Note	2022	2021
Egenkapital			
Innskutt egenkapital			
Selskapskapital	12	6 708 900	6 708 900
Sum innskutt egenkapital		6 708 900	6 708 900
Opptjent egenkapital			
Annen egenkapital		58 951 996	52 998 165
Sum opptjent egenkapital		58 951 996	52 998 165
Sum egenkapital	13	65 660 896	59 707 065
Gjeld			
Langsiktig gjeld			
Utsatt skatt	6	3 974 840	3 983 870
Sum avsetninger for forpliktelser		3 974 840	3 983 870
Annen langsiktig gjeld			
Øvrig langsiktig gjeld	14	33 600 000	41 200 000
Sum annen langsiktig gjeld		33 600 000	41 200 000
Sum langsiktig gjeld		37 574 840	45 183 870
Kortsiktig gjeld			
Leverandørgjeld	15	18 115 129	9 115 974
Betalbar skatt	5	3 628 362	3 776 639
Skyldige offentlige avgifter		2 470 003	3 014 290
Utbytte	13		
Annen kortsiktig gjeld		4 810 354	4 948 416
Sum kortsiktig gjeld		29 023 848	20 855 319
Sum gjeld		66 598 688	66 039 189
SUM EGENKAPITAL OG GJELD		132 259 584	125 746 254



Brønnøysundregistrene

ÅRSREGNSKAP FOR REGNSKAPSÅRET 2022 - GENERELL INFORMASJON

Journalnummer: 2023 702306

Enheten

Organisasjonsnummer: 921 633 564
Organisasjonsform: Aksjeselskap
Foretaksnavn: NORSK TRAILER EXPRESS AS
Forretningsadresse: Verkseier Furulunds vei 49
0668 OSLO

Regnskapsår

Årsregnskapets periode: 01.01.2022 - 31.12.2022

Konsern

Morselskap i konsern: Ja
Konsernregnskap lagt ved: Ja

Regnskapsregler

Regler for små foretak benyttet: Ja
Benyttet ved utarbeidelsen av
årsregnskapet til selskapet: Regnskapslovens alminnelige regler
Benyttet ved utarbeidelsen av
årsregnskapet til konsernet: Regnskapslovens alminnelige regler

Årsregnskapet fastsatt av kompetent organ

Bekreftet av representant for selskapet: BDO AS
Dato for fastsettelse av årsregnskapet: 26.07.2023

Grunnlag for avgivelse

År 2022: Årsregnskap er elektronisk innlevert.
År 2021: Tall er hentet fra elektronisk innlevert årsregnskap fra 2022.

Det er ikke krav til at årsregnskapet m.v. som sendes til Regnskapsregisteret er undertegnet. Kontrollen på at dette er utført ligger hos revisor/enhetens øverste organ. Sikkerheten ivaretas ved at innsender har rolle/rettighet for innsending av årsregnskapet via Altinn, og ved at det bekreftes at årsregnskapet er fastsatt av kompetent organ.

Brønnøysundregistrene, 22.08.2023



Organisasjonsnr: 921 633 564
NORSK TRAILER EXPRESS AS

RESULTATREGNSKAP

Beløp i: NOK	Note	2022	2021
RESULTATREGNSKAP			
Inntekter			
Salgsinntekt	1	202 814 166	170 257 198
Annen driftsinntekt			460 000
Sum inntekter		202 814 166	170 717 198
Kostnader			
Varekostnad		152 385 262	124 569 432
Lønnskostnad	2, 3	33 410 779	30 765 553
Avskrivning på varige driftsmidler og immaterielle eiendeler	4	587 200	529 200
Annen driftskostnad	3,5	7 536 067	6 437 017
Sum kostnader		193 919 308	162 301 202
Driftsresultat		8 894 858	8 415 996
Finansinntekter og finanskostnader			
Inntekt på investering i datterselskap og tilknyttet selskap	6	2 400 000	43 600 000
Renteinntekt fra foretak i samme konsern	7	99 815	37 290
Annen renteinntekt		14 039	46 630
Annen finansinntekt		1 649 204	152 567
Verdiøkning andre finansielle instrumenter vurdert til virkelig verdi			1 607 865
Sum finansinntekter		4 163 058	45 444 352
Verdireduksjon andre finansielle instrumenter vurdert til virkelig verdi		695 210	
Rentekostnad til foretak i samme konsern	7	11 008	
Annen rentekostnad		19 660	648 830
Annen finanskostnad		1 580 448	637 053
Sum finanskostnader		2 306 326	1 285 883
Netto finans		1 856 732	44 158 469
Ordinært resultat før skattekostnad			
Skattekostnad på ordinært resultat	8	1 944 713	1 611 755
Ordinært resultat etter skattekostnad		8 806 877	50 962 710



Årsresultat		8 806 877	50 962 710
Overføringer og disponeringer			
Ordinært utbytte	9	6 000 000	6 000 000
Overføringer til/fra annen egenkapital	9	2 806 876	44 962 711
Sum overføringer og disponeringer		8 806 876	50 962 711



Organisasjonsnr: 921 633 564
NORSK TRAILER EXPRESS AS

BALANSE

Beløp i: NOK Note 2022 2021

BALANSE - EIENDELER

Anleggsmidler

Immaterielle eiendeler

Konsesjoner, patenter, lisenser, varemerker og lignende rettigheter	10	690 100	300 000
Utsatt skattefordel	8	61 365	55 871
Sum immaterielle eiendeler		751 465	355 871

Varige driftsmidler

Maskiner og anlegg	4	232 210	335 410
Driftsløsøre, inventar, verktøy, kontormaskiner og lignende	4	708 000	852 000
Sum varige driftsmidler		940 210	1 187 410

Finansielle anleggsmidler

Investering i datterselskap	6	80 101 705	80 101 705
Sum finansielle anleggsmidler		80 101 705	80 101 705

Sum anleggsmidler		81 793 380	81 644 986
--------------------------	--	-------------------	-------------------

Omløpsmidler

Varer

Fordringer

Kundefordringer	11	15 859 854	9 222 056
Andre fordringer		1 216 105	1 249 401
Konsernfordringer	7	3 046 365	3 862 397
Sum fordringer		20 122 324	14 333 854

Investeringer

Markedsbaserte aksjer	12	3 868 064	4 563 274
Sum investeringer		3 868 064	4 563 274

Bankinnskudd, kontanter og lignende

Bankinnskudd, kontanter og lignende	13	26 202 957	19 692 933
Sum bankinnskudd, kontanter og lignende		26 202 957	19 692 933

Sum omløpsmidler		50 193 345	38 590 061
-------------------------	--	-------------------	-------------------

SUM EIENDELER		131 986 725	120 235 047
----------------------	--	--------------------	--------------------

BALANSE - EGENKAPITAL OG GJELD



Egenkapital			
Innskutt egenkapital			
Selskapskapital		6 708 900	6 708 900
Sum innskutt egenkapital		6 708 900	6 708 900
Opptjent egenkapital			
Annen egenkapital	9	101 475 880	98 669 004
Sum opptjent egenkapital		101 475 880	98 669 004
Sum egenkapital		108 184 780	105 377 904
Sum langsiktig gjeld		0	0
Kortsiktig gjeld			
Leverandørgjeld		15 838 168	7 226 206
Betalbar skatt	8	1 950 208	1 487 382
Skyldige offentlige avgifter		1 901 809	2 327 196
Annen kortsiktig gjeld	7, 16	4 111 759	3 816 358
Sum kortsiktig gjeld		23 801 944	14 857 142
Sum gjeld		23 801 944	14 857 142
SUM EGENKAPITAL OG GJELD		131 986 724	120 235 046



Organisasjonsnr: 921 633 564
NORSK TRAILER EXPRESS AS

KONSERNRESULTATREGNSKAP

Beløp i: NOK	Note	2022	2021
RESULTATREGNSKAP			
Inntekter			
Salgsinntekt	1	225 718 049	198 386 572
Sum inntekter		225 718 049	198 386 572
Kostnader			
Varekostnad		155 768 240	130 236 329
Lønnskostnad	2	38 605 437	36 715 497
Avskrivning på varige driftsmidler og immaterielle eiendeler	3	2 842 754	2 830 179
Annen driftskostnad	4	11 013 445	9 801 461
Sum kostnader		208 229 876	179 583 466
Driftsresultat		17 488 173	18 803 106
Finansinntekter og finanskostnader			
Annen renteinntekt		24 106	47 267
Annen finansinntekt		1 649 834	1 760 677
Sum finansinntekter		1 673 940	1 807 944
Annen rentekostnad		1 291 418	874 493
Annen finanskostnad		2 297 533	659 706
Sum finanskostnader		3 588 951	1 534 199
Netto finans		-1 915 011	273 745
Ordinært resultat før skattekostnad			
Skattekostnad på ordinært resultat	5, 6	3 619 330	19 076 851
Ordinært resultat etter skattekostnad		11 953 832	19 076 851
Årsresultat		11 953 832	19 076 851
Overføringer og disponeringer			
Tilleggsutbytte		6 000 000	6 000 000
Overføringer til/fra annen egenkapital		5 953 831	9 150 105
Sum overføringer og disponeringer		11 953 831	15 150 105



Organisasjonsnr: 921 633 564
NORSK TRAILER EXPRESS AS

KONSERNBALANSE

Beløp i: NOK	Note	2022	2021
BALANSE - EIENDELER			
Anleggsmidler			
Immaterielle eiendeler			
Konsesjoner, patenter, lisenser, varemerker og lignende rettigheter	7	690 100	300 000
Sum immaterielle eiendeler		690 100	300 000
Varige driftsmidler			
Tomter, bygninger og annen fast eiendom	3	66 458 904	68 132 493
Driftsløsøre, inventar, verktøy, kontormaskiner og lignende	3	1 415 360	1 959 560
Sum varige driftsmidler		67 874 264	70 092 053
Sum anleggsmidler		68 564 364	70 392 053
Omløpsmidler			
Varer			
Fordringer			
Kundefordringer	8	18 794 647	11 952 621
Andre fordringer	9	1 679 695	2 427 547
Sum fordringer		20 474 342	14 380 168
Investeringer			
Markedsbaserte aksjer	10	3 974 510	4 669 720
Sum investeringer		3 974 510	4 669 720
Bankinnskudd, kontanter og lignende			
Bankinnskudd, kontanter og lignende	11	39 246 370	36 304 314
Sum bankinnskudd, kontanter og lignende		39 246 370	36 304 314
Sum omløpsmidler		63 695 222	55 354 202
SUM EIENDELER		132 259 586	125 746 255
BALANSE - EGENKAPITAL OG GJELD			
Egenkapital			
Innskutt egenkapital			
Selskapskapital	12	6 708 900	6 708 900
Sum innskutt egenkapital		6 708 900	6 708 900



Opptjent egenkapital			
Annen egenkapital		58 951 996	52 998 165
Sum opptjent egenkapital		58 951 996	52 998 165
Sum egenkapital	13	65 660 896	59 707 065
Gjeld			
Langsiktig gjeld			
Utsatt skatt	6	3 974 840	3 983 870
Sum avsetninger for forpliktelseser		3 974 840	3 983 870
Annen langsiktig gjeld			
Øvrig langsiktig gjeld	14	33 600 000	41 200 000
Sum annen langsiktig gjeld		33 600 000	41 200 000
Sum langsiktig gjeld		37 574 840	45 183 870
Kortsiktig gjeld			
Leverandørgjeld	15	18 115 129	9 115 974
Betalbar skatt	5	3 628 362	3 776 639
Skyldige offentlige avgifter		2 470 003	3 014 290
Utbytte	13		
Annen kortsiktig gjeld		4 810 354	4 948 416
Sum kortsiktig gjeld		29 023 848	20 855 319
Sum gjeld		66 598 688	66 039 189
SUM EGENKAPITAL OG GJELD		132 259 584	125 746 254



Organisasjonsnr: 921 633 564
NORSK TRAILER EXPRESS AS

NOTEOPPLYSNINGER - SELSKAP - alle poster oppgitt i hele tall

Note
3

Antall årsverk i regnskapsåret
37.00

<u>Sum</u>	<u>Beløp</u>
<u>Balanseført verdi 31.12.</u>	<u>Varige driftsmidler Immaterielle eiend.</u>

Konsernregnskap

Morselskapet sitt navn

Forretningskontor for morselskapet

Begrunnelse for at datterselskap er utelatt fra konsolideringen

<u>Samlet beløp - tilknyttet selskap</u>	<u>Årets</u>	<u>Fjorårets</u>
--	--------------	------------------

<u>Samlet beløp - foretak i samme konsern</u>	<u>Årets</u>	<u>Fjorårets</u>
---	--------------	------------------

<u>Samlet beløp - foretak i samme konsern</u>	<u>Årets</u>	<u>Fjorårets</u>
---	--------------	------------------

<u>Samlet beløp - felles kontrollert virksomhet</u>	<u>Årets</u>	<u>Fjorårets</u>
---	--------------	------------------

<u>Pantstillelse</u>	<u>Beløp</u>
----------------------	--------------

<u>Beholdning av egne aksjer</u>	<u>Antall</u>	<u>Pålydende</u>	<u>Andel av aksjek.</u>
----------------------------------	---------------	------------------	-------------------------



Organisasjonsnr: 921 633 564
NORSK TRAILER EXPRESS AS

NOTEOPPLYSNINGER - KONSERN

- alle poster oppgitt i hele tall



NTE KONSERNREGNSKAP

Resultatregnskap

	Note	2022	2021
DRIFTSINNEKTER OG DRIFTSKOSTNADER			
Driftsinntekter			
Salgsinntekt	1	225 718 049	198 386 572
Sum driftsinntekter		225 718 049	198 386 572
Driftskostnader			
Varekostnad		155 768 240	130 236 329
Lønnskostnad	2	38 605 437	36 715 497
Avskrivning på varige driftsmidler	3	2 842 754	2 830 179
Annen driftskostnad	4	11 013 445	9 801 461
Sum driftskostnader		208 229 876	179 583 466
DRIFTSRESULTAT		17 488 173	18 803 106
FINANSINNEKTER OG FINANSKOSTNADER			
Finansinntekter			
Annen renteinntekt		24 106	47 267
Annen finansinntekt		1 649 834	1 760 677
Sum finansinntekter		1 673 940	1 807 944
Finanskostnader			
Annen rentekostnad		1 291 418	874 493
Annen finanskostnad		2 286 525	659 706
Sum finanskostnader		3 588 951	1 534 199
NETTO FINANSPOSTER		(1 915 011)	273 745
ORDINÆRT RES. FØR SKATTEKOSTNAD		15 573 162	19 076 851
Skattekostnad på ordinært resultat			
Skattekostnad på ordinært resultat	5, 6	3 619 330	3 926 747
ORDINÆRT RESULTAT		11 953 832	15 150 105
ÅRSRESULTAT		11 953 832	15 150 105
OVERFØRINGER			
Avsatt til ordinært utbytte		0	0
Tilleggsutbytte		6 000 000	6 000 000
Overføringer til/fra annen egenkapital		5 953 831	9 150 105
SUM OVERFØRINGER		11 953 832	15 150 105

Penneo document key: CZMUB-CVLDZ-IUGQK-GCCEK-166G0-K4QA7



NTE KONSERNREGNSKAP

Balanse pr. 31.12.2022

	Note	31.12.2022	31.12.2021
EIENDELER			
Anleggsmidler			
Immaterielle eiendeler			
Konsesjoner, patenter, lisenser o.l.	7	690 100	300 000
Sum immaterielle eiendeler		690 100	300 000
Varige driftsmidler			
Tomter, bygninger og annen fast eiendom	3	66 458 904	68 132 493
Driftsløsøre, inventar, verktøy, kontorm.	3	1 415 360	1 959 560
Sum varige driftsmidler		67 874 264	70 092 053
Sum anleggsmidler		67 874 264	70 392 053
Omløpsmidler			
Kundefordringer	8	18 794 647	11 952 621
Andre fordringer	9	1 679 695	2 427 547
Markedsbaserte aksjer	10	3 974 510	4 669 720
Bankinnskudd, kontanter o.l.	11	39 246 370	36 304 314
Sum omløpsmidler		63 695 222	55 354 202
SUM EIENDELER		132 259 586	125 746 255

Penneo document key: CZMUB-CVLDZ-IUGGX-GCCEK-166G0-K4QA7



NTE KONSERNREGNSKAP

Balanse pr. 31.12.2022

	Note	31.12.2022	31.12.2021
EGENKAPITAL OG GJELD			
Egenkapital			
Innskutt egenkapital			
Aksjekapital	12	6 708 900	6 708 900
Sum innskutt egenkapital		6 708 900	6 708 900
Opptjent egenkapital			
Annen egenkapital		58 951 996	52 998 165
Sum opptjent egenkapital		58 951 996	52 998 165
Sum egenkapital	13	65 660 896	59 707 065
Gjeld			
Utsatt skatt	6	3 974 840	3 983 870
Sum avsetning for forpliktelser		3 974 840	3 983 870
Annen langsiktig gjeld			
Øvrig langsiktig gjeld	14	33 600 000	41 200 000
Sum annen langsiktig gjeld		33 600 000	41 200 000
Kortsiktig gjeld			
Leverandørgjeld	15	18 115 129	9 115 974
Betalbar skatt	5	3 628 362	3 776 639
Utbytte	13	0	0
Skyldige offentlige avgifter		2 470 003	3 014 290
Annen kortsiktig gjeld		4 810 354	4 948 416
Sum kortsiktig gjeld		29 023 848	20 855 319
SUM EGENKAPITAL OG GJELD		132 259 586	125 746 255

Oslo, den / 29. juni - 2023

Rolf A. Kamsvåg
Styreleder

Bjørnar Tinneland
Styremedlem

Petter Johannes Roland
Styremedlem

Rolf L. Kamsvåg
Styremedlem

Thomas Klemp
Daglig leder

Penneo document key: CZMUB-CVLDZ-IUGQX-GCCEK-166G0-K4QA7



NTE KONSERNREGNSKAP

Noter 2022

Regnskapsprinsipper:

Årsregnskapet er satt opp i samsvar med regnskapsloven og god regnskapsskikk. Selskapet har videre fulgt relevante bestemmelser i Norsk Regnskaps Standard utarbeidet av Norsk Regnskaps Stiftelse.

Driftsinntekter

Inntektsføring ved salg av varer skjer på leveringstidspunktet. Tjenester inntektsføres etter hvert som de blir levert. Andelen av salgsinntekter som knytter seg til fremtidige serviceytelser, balanseføres som uopptjent inntekt ved salget og inntektsføres deretter i takt med levering av ytelsene.

Omløpsmidler og kortsiktig gjeld

Omløpsmidler og kortsiktig gjeld omfatter normalt poster som forfaller til betaling innen ett år etter siste dag i regnskapsåret, samt poster som knytter seg til varekretsløpet. Omløpsmidler vurderes til laveste verdi av anskaffelseskost og antatt virkelig verdi (Laveste verdis prinsipp).

Anleggsmidler og langsiktig gjeld

Anleggsmidler omfatter eiendeler bestemt til varig eie og bruk for virksomheten. Anleggsmidler er vurdert til anskaffelseskost. Varige driftsmidler føres opp i balansen og avskrives over driftsmidlets forventede økonomiske levetid. Varige driftsmidler nedskrives til virkelig verdi ved verdifall som forventes ikke å være av forbigående art. Nedskrivninger blir reversert når grunnlaget for nedskrivningen ikke lenger finnes å være til stede.

Vedlikehold / påkostning

Utgifter som påløper for å opprettholde eiendommenes kvalitetsnivå, kostnadsføres når de påløper. Utgifter som påløper for å bringe eiendommen tilbake til standarden ved vårt kjøp av eiendommen (tatt hensyn til bygningsteknisk utvikling fram til i dag) kostnadsføres direkte. Utgifter som representerer en standardheving av eiendommen ut over standarden ved vårt kjøp, tillegges kostpris, dvs. balanseføres.

Aksjer i datterselskap-konsernregnskap

Konsernregnskapet består av morselskapet Norsk Trailer Express AS og følgende 100% eide datterselskap:

Nortrail Logistics AS, Nortrail AS og Verkseier Furulundsvei 49 AS.

Det er foretatt full eliminering av aksjer i datterselskap. Merverdi i VFV 47 AS er knyttet mot merverdi i bygning.

Det er foretatt full eliminering av internt kjøp og salg.

Valuta

Pengeposter i utenlandsk valuta vurderes etter børskursen på valutaen etter kursnoteringen på den siste dagen i regnskapsåret. Poster som er sikret med terminkontrakter, er vurdert til terminkurs (korrigert for renteelementet etter balansedato inkludert i terminkursen).

Fordringer

Kundefordringer og andre fordringer føres opp i balansen til pålydende etter fradrag for avsetning til påregnelig tap. Avsetning til påregnelig tap gjøres på grunnlag av en individuell vurdering av de enkelte fordringene. I tillegg gjøres det for øvrige kundefordringer en uspesifisert avsetning for å dekke antatt tap.

Andre fordringer er også gjenstand for en tilsvarende vurdering.

Skatt

Skattekostnaden i resultatregnskapet omfatter periodens betalbare skatt som blir utlignet og forfaller til betaling i neste regnskapsår i tillegg til endring i utsatt skatt. Utsatt skatt er beregnet med skattesatsen ved utgangen av regnskapsåret (22%) på grunnlag av skattereduserende og skatteøkende midlertidige forskjeller som eksisterer mellom regnskapsmessige og skattemessige verdier. I beregningen er det også medtatt ligningsmessig framførbart underskudd ved regnskapsårets utgang. Skatteøkende og skattereduserende midlertidige forskjeller som reverserer eller kan reversere i samme periode er utlignet og nettoført.



NTE KONSERNREGNSKAP

Noter 2022

Pensjon

Pensjonsordninger finansiert via sikrede ordninger er ikke balanseført. Pensjonspremien som pensjonskostnad og føres opp sammen med lønnskostnader. Forskuddsbetalt premie i form av innbetaling til premiefond blir ført opp i balansen under posten andre fordringer. Avkastning på premiefondet blir i resultatregnskapet oppført som en reduksjon av pensjonskostnadene.

Kontantstrømoppstilling

Kontantstrømoppstillingen utarbeides etter den indirekte metoden. Kontanter og kontantekvivalenter omfatter kontanter, bankinnskudd og andre kortsiktige likvide plasseringer som umiddelbart og med uvesentlig kursrisiko kan konverteres til kjente kontantbeløp og med gjenværende løpetid mindre enn tre måneder fra anskaffelsesdato

Note 1 - Salgsinntekt

Salgsinntektene kommer fra virksomhetsområdene bilfrakt import/eksport, fortolling samt logistiktjenester relatert til virksomhetene.

Forretningsområdene viser følgende hovedtall for 2022:

	Spedisjon/Logistikk	Utleie/Eiendom	Konsern
Driftsinntekter	99 %	1 %	100 %
Geografisk fordeling inntekter	2022	2021	
Norden	11 %	14 %	
Europa eks Norden	73 %	69 %	
Øvrige land	16 %	17 %	

Note 2 - Lønnskostnad

	2022	2021
Lønn	29 575 377	29 018 625
Arbeidsgiveravgift	4 462 257	4 431 832
Pensjonskostnader	1 775 709	1 537 817
Andre personal	2 792 095	1 727 222
Sum	38 605 438	36 715 497
Antall ansatte	40	41

Lønn til daglig leder i konsernet er utbetalt med kr. 2 255 067.

Penneo document key: CZMUB-CVLDZ-IUGQK-GCCEK-166G0-K4QA7



NTE KONSERNREGNSKAP

Noter 2022

Note 3 - Avskrivning på varige driftsmidler

	Goodwill	Tomter, bygn. og annen fast eiendom	Driftsløsøre, inv., verkøy og kontormaskiner	Sum
Anskaffelseskost pr. 1/1	93 333	93 974 314	13 131 266	107 198 913
+ Tilgang	0	284 965	0	284 965
- Avgang	0	0	0	0
Anskaffelseskost pr. 31/12	93 333	94 259 279	13 131 266	107 483 878
Akk. av/nedskr. pr 1/1	93 333	25 841 821	11 171 706	37 106 860
+ Ordinære avskrivninger	0	1 958 554	544 200	2 502 754
Akk. av/nedskr. pr. 31/12	93 333	27 800 375	11 715 906	39 609 614
Balanseført verdi pr 31/12	0	66 458 904	1 415 360	67 874 264
Avskrivingsatts (%)	20	2-33	10-20	

Note 4 - Annen driftskostnad

Godtgjørelse til revisor

Det er i 2022 kostnadsført kr. 203 345 (eks mva) i ordinært revisjonshonorar samt kr 152 855 i bistand, årsregnskap, konsernregnskap, samt likningsdokumenter.

Note 5 - Skattekostnad på ordinært resultat

Spesifikasjon av årets skattekostnad

Betalbar selskapskatt 2022	3 628 360
Brutto endring utsatt skatt i balansen	-9 030
Andre endringer	0
= Årets totale skattekostnad	3 619 330

Betalbar skatt i balansen fremkommer slik:

Ordinært resultat før skattekostnad	18 349 849
Permanente forskjeller	-1 890 351
Endring midlertidige forskjeller	23 215
Endring fremførbart underskudd	0

Grunnlag betalbar skatt

16 482 713

Betalbar skatt, 22 %

3 628 362

Betalbar skatt per 31. desember 2022

3 628 362

Penneo document key: CZMUB-CVLDZ-IUGQX-GCCEK-16660-K4QA7



NTE KONSERNREGNSKAP

Noter 2022

Note 6 - Utsatt skatt/ utsatt skattefordel

Spesifikasjon av grunnlag for utsatt skatt

	2022	2021
Forskjeller som utlignes:		
+ Driftsmidler inkl. goodwill	18 207 669	18 218 276
+ Utestående fordringer	-357 285	-344 677
Sum utlignbare midlertidige forskjeller	17 850 384	17 873 599
Ikke utlignbare midlertidige forskjeller		
Inngår ikke i beregningen av utsatt skatt	217 076	234 901
= Sum midlertidige forskjeller	18 067 460	18 109 500
Utsatt skatt	3 974 840	3 983 870

Note 7 – Immaterielle eiendeler

Selskapet har kjøpt merkenavn samt investert i et AI-prosjekt. Merkenavn avskrives lineært med 20% og AI-prosjektet med 33%.

Note 8 - Kundefordringer

Fordringene er oppført til pålydende etter avsetning for tap kr 390 000.

Note 9 - Andre fordringer

Fordringene er oppført til pålydende.

Note 10 - Markedsbaserte aksjer

Selskapets navn	Antall aksjer	Kurs 31.12	Pålydende	BFV 2022	BFV 2021
Sparebank 1 SMN	30 626	101,4	25	3 868 063	4 563 274
Nordic Chain AB	1 250	85,16	85,16	106 446	106 446
Sum				3 974 509	4 669 720

Aksjene er oppført til markedsverdi.

Note 11 - Bankinnskudd, kontanter o.l.

Av selskapets bokførte bankinnskudd er følgende sperret på egen konto for skattetrekk. kr 1 370 627.



NTE KONSERNREGNSKAP

Noter 2022

Note 12 – Selskapskapital

Selskapets aksjekapital består av 1 100 aksjer à kr 6 099.
Det er kun en aksjeklasse, og aksjene eies 100 % av Rolf Andre Kamsvåg.

Note 13 – Egenkapital

	2022	2021
Egenkapital pr 1.1	52 998 165	50 556 961
Årets resultat.	11 953 832	15 150 105
Tilleggsutbytte 2021	-6 000 000	-6 000 000
Egenkapital pr 31.12	58 951 996	52 998 165

Note 14 - Øvrig langsiktig gjeld

Langsiktig lån med pant i bygning, bokført verdi bygning utgjør kr. 66 458 904. Kr. 13 800 000 er gjeld som forfaller etter 5 år.

Det ble foretatt et konserninternt debitorskifte av det langsiktige lånet i 2021.

Note 15 – Pantstillelser

Som sikkerhet for kassekreditt er det tinglyst factoringavtale som omfatter alle enkle krav selskapet har eller får. I tillegg er det tatt opp lån med pant i eiendom, med bokført verdi kr. 66 458 904 pr 31.12.22. I tillegg er det tatt pant i driftstilbehør/motorvogn/factoring med 25 000 000.

Note 16 – Leasing

Selskapet har flere leieavtaler av trucker, trailere og kaffeautomater. Leie av disse driftsmidlene er en løpende avtale med oppsigelsestid.

Leiekostnad består av ordinære leiebetalinger på til sammen kr. 2 401 354,- i 2022.

Oversikt over fremtidig minimumsleie:

Neste år	2 401 354
1 til 5 år	6 649 667
Etter 5 år	1 610 000
Sum fremtidig minimumsleie	10 661 021

Penneo document key: CZMUB-CVLDZ-IUGQK-GCCEK-166G0-K4QA7



NTE KONSERNREGNSKAP

Noter 2022

Note 17 – Hendelser etter balansedagen og fortsatt drift

Krigen i Ukraina har totalt sett hatt liten påvirkning på regnskapet for 2022. Hendelsen har heller ikke hatt vesentlig negativ betydning for foretakets stilling og resultat i perioden mellom balansedagen og tidspunktet for avleggelse av årsregnskapet.

Hendelsen anses ikke å ha skapt vesentlig usikkerhet om foretakets evne til fortsatt drift. Årsregnskapet er derfor avlagt under forutsetning om fortsatt drift.

Penneo document key: CZMUB-CVLDZ-IUGQX-GCCEK-166G0-K4QA7



NTE KONSERNREGNSKAP

Kontantstrømoppstilling

	Note	2022	2021
Kontantstrømmer fra operasjonelle aktiviteter			
Resultat før skattekostnad		15 573 162	19 076 851
- Periodens betalte skatt		(3 776 639)	(3 012 570)
+/- Gevinst/ tap ved salg av anleggsmidler		0	-462 000
+ Ordinære avskrivninger		2 842 754	2 830 180
+/- Endring i kundefordringer		(6 842 026)	13 222 563
+/- Endring i leverandørgjeld		8 999 155	(14 757 886)
+/- Endring i andre tidsavgrensningsposter		760 713	(1 431 742)
= Nto. kontantstrøm fra operasjonelle aktiviteter		17 557 119	15 465 400
Kontantstrømmer fra investeringsaktiviteter			
- Utbetalinger ved kjøp av varige driftsmidler		(1 015 065)	(480 690)
+ Innbetalinger ved salg av varige driftsmidler		0	485 000
= Nto. kontantstrøm fra investeringsaktiviteter		(1 015 065)	4 310
Kontantstrømmer fra finansieringsaktiviteter			
- Utbetalinger ved nedbetaling av langsiktig gjeld		(7 600 000)	(2 700 000)
- Utbetalinger av utbytte		(6 000 000)	(6 000 000)
= Nto. kontantstrøm fra finansieringsaktiviteter		(13 600 000)	(8 700 000)
= Netto endring i kontanter mv		2 942 054	6 769 710
+ Beholdning av kontanter 01.01.		36 304 314	29 534 604
= Kontantbeholdning 31.12.		39 246 368	36 304 314
Kontantbeholdning mv framkommer slik:			
Kontanter og bankinnskudd pr 31.12.		39 246 368	36 304 314
= Beholdning av kontanter mv 31.12.		39 246 368	36 304 314

Penneo document key: CZMUB-CVLDZ-IUGQX-GCCEK-166G0-K4QA7



NORSK TRAILER EXPRESS AS

Styrets årsberetning for 2022

Norsk Trailer Express AS og Nortrail konsernet driver allsidig transport, logistikk og spedisjonsvirksomhet med hovedvekt på internasjonal veitransport.

Selskapets hovedkontor ligger på Alnabru og sysselsetter 39 personer pr. 31.12.2022.

Det totale driftsresultatet for 2022 viser fortsatt gode resultater.

Den totale omsetningen har gått opp mens marginene har gått noe ned, spesielt på oversjømarkedet, men ligger på et akseptabelt nivå. Selskapet arbeider fortløpende med kostnadseffektivisering av driften, og konkurransen i markedet er fremdeles meget hard.

Årsoverskuddet i Norsk Trailer Express etter skatt er på kr 8.806.876,-

Som disponeres:

Tilleggsutbytte: kr 6.000.000,-

Avsatt til annen egenkapital: kr 2.806.876,-

Konsernregnskapet viser et årsresultat etter skatt på kr 11.953.832,-

Som disponeres:

Tilleggsutbytte kr 6.000.000,-

Overføring til/fra annen egenkapital kr 5.953.931,-

Budsjettet for 2023 ligger omsetningsmessig noe under fjoråret, grunnet en stor nedgang i fraktratene på oversjøiske volumer.

Styret oppfordrer ledelsen til fortsatt å fokusere på kostnadsstyring, salg, agentutvikling og rasjonelle arbeidsprosesser. Likviditeten i selskapet er solid. Styret ser positivt på driften og resultatutviklingen i tiden fremover. Arbeidsmiljøet fremstår som godt. Sykefraværet i 2022 var på 4,9% noe som er en oppgang med 0,5% i forhold til 2021. Det er ingen tegn på at sykefraværet skyldes forhold knyttet til arbeidsmiljøet

Selskapets drift forurenses ikke det ytre miljø på en ulovlig måte.

Selskapets posisjon i markedet er solid og bemanningen er godt dimensjonert til oppgavene.

Det legges til grunn en fortsatt drift av selskapet.



Etter styrets oppfatning er likestillingsspørsmålet tilfredsstillende ivaretatt. Det er derfor ikke iverksatt eller planlagt konkret tiltak innenfor dette området. Selskapet sysselsetter omtrent like andeler kvinner og menn jevnt fordelt på ledende og ikke ledende stillinger.

Styret bestreber seg på å følge lovens intensjoner. Det er ikke kjent at det har forekommet ansettelser i selskapet som har vært i strid med Diskriminerings- og tilgjengelighetsloven. Ledelsen i selskapet har den generelle holdning at personer som ikke er etnisk norske eller som har nedsatt funksjonsevne, ikke skal utelukkes fra arbeidslivet på grunn av slike forhold, så fremt de for øvrig er kvalifisert for arbeide som skal utføres. Selskapet arbeider i tråd med Åpenhetsloven/CSR, og kan henvise til våre websider for ytterligere informasjon:

<https://www.nortrail.no/kjekt-a-vite/samfunnsansvar-csr/>

Selskapet har ikke tegnet styreansvarsforsikring.

Oslo, elektronisk signert

Rolf-André Kamsvåg

Rolf L. Kamsvåg

Bjørnar Tinnesand

Petter J. Roland

Thomas Klemp



PENNEO

Signaturene i dette dokumentet er juridisk bindende. Dokument signert med "Penneo™ - sikker digital signatur".
De signerende parter sin identitet er registrert, og er listet nedenfor.

"Med min signatur bekrefter jeg alle datoer og innholdet i dette dokument."

Petter Johannes Roland

Styremedlem

På vegne av: Norsk Trailer Express AS

Serienummer: 9578-5999-4-1153354

IP: 95.34.xxx.xxx

2023-06-29 12:34:45 UTC



Bjørnar Tinnestad

Styremedlem

På vegne av: Norsk Trailer Express AS

Serienummer: 9578-5998-4-1997197

IP: 46.246.xxx.xxx

2023-07-01 13:58:42 UTC



Thomas Klemp

Daglig leder

På vegne av: Norsk Trailer Express AS

Serienummer: 9578-5998-4-1002272

IP: 193.69.xxx.xxx

2023-07-04 11:36:12 UTC



Rolf Lorentz Kamsvåg

Styremedlem

På vegne av: Norsk Trailer Express AS

Serienummer: 9578-5995-4-1683944

IP: 84.214.xxx.xxx

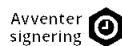
2023-07-04 15:30:43 UTC



Rolf Andre Kamsvåg

Styreleder

På vegne av: Norsk Trailer Express AS



Dokumentet er signert digitalt, med **Penneo.com**. Alle digitale signatur-data i dokumentet er sikret og validert av den datamaskin-utregnede hash-verdien av det opprinnelige dokument. Dokumentet er låst og tids-stemplet med et sertifikat fra en betrodd tredjepart. All kryptografisk bevis er integrert i denne PDF, for fremtidig validering (hvis nødvendig).

Hvordan bekrefter at dette dokumentet er originalen?

Dokumentet er beskyttet av ett Adobe CDS sertifikat. Når du åpner dokumentet i

Adobe Reader, skal du kunne se at dokumentet er sertifisert av **Penneo e-signature service <penneo@penneo.com>**. Dette garanterer at innholdet i dokumentet ikke har blitt endret.

Det er lett å kontrollere de kryptografiske beviser som er lokalisert inne i dokumentet, med Penneo validator - <https://penneo.com/validator>



NTE KONSERNREGNSKAP

Resultatregnskap

	Note	2022	2021
DRIFTSINNEKTER OG DRIFTSKOSTNADER			
Driftsinntekter			
Salgsinntekt	1	225 718 049	198 386 572
Sum driftsinntekter		225 718 049	198 386 572
Driftskostnader			
Varekostnad		155 768 240	130 236 329
Lønnskostnad	2	38 605 437	36 715 497
Avskrivning på varige driftsmidler	3	2 842 754	2 830 179
Annen driftskostnad	4	11 013 445	9 801 461
Sum driftskostnader		208 229 876	179 583 466
DRIFTSRESULTAT		17 488 173	18 803 106
FINANSINNEKTER OG FINANSKOSTNADER			
Finansinntekter			
Annen renteinntekt		24 106	47 267
Annen finansinntekt		1 649 834	1 760 677
Sum finansinntekter		1 673 940	1 807 944
Finanskostnader			
Annen rentekostnad		1 291 418	874 493
Annen finanskostnad		2 286 525	659 706
Sum finanskostnader		3 588 951	1 534 199
NETTO FINANSPOSTER		(1 915 011)	273 745
ORDINÆRT RES. FØR SKATTEKOSTNAD		15 573 162	19 076 851
Skattekostnad på ordinært resultat			
Skattekostnad på ordinært resultat	5, 6	3 619 330	3 926 747
ORDINÆRT RESULTAT		11 953 832	15 150 105
ÅRSRESULTAT		11 953 832	15 150 105
OVERFØRINGER			
Avsatt til ordinært utbytte		0	0
Tilleggsutbytte		6 000 000	6 000 000
Overføringer til/fra annen egenkapital		5 953 831	9 150 105
SUM OVERFØRINGER		11 953 832	15 150 105



NTE KONSERNREGNSKAP

Balanse pr. 31.12.2022

	Note	31.12.2022	31.12.2021
EIENDELER			
Anleggsmidler			
Immaterielle eiendeler			
Konsesjoner, patenter, lisenser o.l.	7	690 100	300 000
Sum immaterielle eiendeler		690 100	300 000
Varige driftsmidler			
Tomter, bygninger og annen fast eiendom	3	66 458 904	68 132 493
Driftsløsøre, inventar, verktøy, kontorm.	3	1 415 360	1 959 560
Sum varige driftsmidler		67 874 264	70 092 053
Sum anleggsmidler		67 874 264	70 392 053
Omløpsmidler			
Kundefordringer	8	18 794 647	11 952 621
Andre fordringer	9	1 679 695	2 427 547
Markedsbaserte aksjer	10	3 974 510	4 669 720
Bankinnskudd, kontanter o.l.	11	39 246 370	36 304 314
Sum omløpsmidler		63 695 222	55 354 202
SUM EIENDELER		132 259 586	125 746 255




NTE KONSERNREGNSKAP

Balanse pr. 31.12.2022

	Note	31.12.2022	31.12.2021
EGENKAPITAL OG GJELD			
Egenkapital			
Innskutt egenkapital			
Aksjekapital	12	6 708 900	6 708 900
Sum innskutt egenkapital		6 708 900	6 708 900
Opptjent egenkapital			
Annen egenkapital		58 951 996	52 998 165
Sum opptjent egenkapital		58 951 996	52 998 165
Sum egenkapital	13	65 660 896	59 707 065
Gjeld			
Utsatt skatt	6	3 974 840	3 983 870
Sum avsetning for forpliktelser		3 974 840	3 983 870
Annen langsiktig gjeld			
Øvrig langsiktig gjeld	14	33 600 000	41 200 000
Sum annen langsiktig gjeld		33 600 000	41 200 000
Kortsiktig gjeld			
Leverandørgjeld	15	18 115 129	9 115 974
Betalbar skatt	5	3 628 362	3 776 639
Utbytte	13	0	0
Skyldige offentlige avgifter		2 470 003	3 014 290
Annen kortsiktig gjeld		4 810 354	4 948 416
Sum kortsiktig gjeld		29 023 848	20 855 319
SUM EGENKAPITAL OG GJELD		132 259 586	125 746 255

Oslo, den / 29. juni - 2023



Rolf A. Kamsvåg
Styreleder

Bjørnar Tinnesand
Styremedlem

Petter Johannes Roland
Styremedlem

Rolf L. Kamsvåg
Styremedlem

Thomas Klemp
Daglig leder



NTE KONSERNREGNSKAP

Noter 2022

Regnskapsprinsipper:

Årsregnskapet er satt opp i samsvar med regnskapsloven og god regnskapsskikk. Selskapet har videre fulgt relevante bestemmelser i Norsk Regnskaps Standard utarbeidet av Norsk Regnskaps Stiftelse.

Driftsinntekter

Inntektsføring ved salg av varer skjer på leveringstidspunktet. Tjenester inntektsføres etter hvert som de blir levert. Andelen av salgsinntekter som knytter seg til fremtidige serviceytelser, balanseføres som uopptjent inntekt ved salget og inntektsføres deretter i takt med levering av ytelsene.

Omløpsmidler og kortsiktig gjeld

Omløpsmidler og kortsiktig gjeld omfatter normalt poster som forfaller til betaling innen ett år etter siste dag i regnskapsåret, samt poster som knytter seg til varekretsløpet. Omløpsmidler vurderes til laveste verdi av anskaffelseskost og antatt virkelig verdi (Laveste verdis prinsipp).

Anleggsmidler og langsiktig gjeld

Anleggsmidler omfatter eiendeler bestemt til varig eie og bruk for virksomheten. Anleggsmidler er vurdert til anskaffelseskost. Varige driftsmidler føres opp i balansen og avskrives over driftsmidlets forventede økonomiske levetid. Varige driftsmidler nedskrives til virkelig verdi ved verdifall som forventes ikke å være av forbigående art. Nedskrivninger blir reversert når grunnlaget for nedskrivningen ikke lenger finnes å være til stede.

Vedlikehold / påkostning

Utgifter som påløper for å opprettholde eiendommenes kvalitetsnivå, kostnadsføres når de påløper. Utgifter som påløper for å bringe eiendommen tilbake til standarden ved vårt kjøp av eiendommen (tatt hensyn til bygningsteknisk utvikling fram til i dag) kostnadsføres direkte. Utgifter som representerer en standardheving av eiendommen ut over standarden ved vårt kjøp, tillegges kostpris, dvs. balanseføres.

Aksjer i datterselskap-konsernregnskap

Konsernregnskapet består av morselskapet Norsk Trailer Express AS og følgende 100% eide datterselskap:

Nortrail Logistics AS, Nortrail AS og Verkseier Furulundsvei 49 AS.

Det er foretatt full eliminering av aksjer i datterselskap. Merverdi i VFV 47 AS er knyttet mot merverdi i bygning.

Det er foretatt full eliminering av internt kjøp og salg.

Valuta

Pengeposter i utenlandsk valuta vurderes etter børskursen på valutaen etter kursnoteringen på den siste dagen i regnskapsåret. Poster som er sikret med terminkontrakter, er vurdert til terminkurs (korrigert for renteelementet etter balansedato inkludert i terminkursen).

Fordringer

Kundefordringer og andre fordringer føres opp i balansen til pålydende etter fradrag for avsetning til påregnelig tap. Avsetning til påregnelig tap gjøres på grunnlag av en individuell vurdering av de enkelte fordringene. I tillegg gjøres det for øvrige kundefordringer en uspesifisert avsetning for å dekke antatt tap.

Andre fordringer er også gjenstand for en tilsvarende vurdering.

Skatt

Skattekostnaden i resultatregnskapet omfatter periodens betalbare skatt som blir utlignet og forfaller til betaling i neste regnskapsår i tillegg til endring i utsatt skatt. Utsatt skatt er beregnet med skattesatsen ved utgangen av regnskapsåret (22%) på grunnlag av skattereduserende og skatteøkende midlertidige forskjeller som eksisterer mellom regnskapsmessige og skattemessige verdier. I beregningen er det også medtatt ligningsmessig framførbart underskudd ved regnskapsårets utgang. Skatteøkende og skattereduserende midlertidige forskjeller som reverserer eller kan reversere i samme periode er utlignet og nettoført.



NTE KONSERNREGNSKAP

Noter 2022

Pensjon

Pensjonsordninger finansiert via sikrede ordninger er ikke balanseført. Pensjonspremien som pensjonskostnad og føres opp sammen med lønnskostnader. Forskuddsbetalt premie i form av innbetaling til premiefond blir ført opp i balansen under posten andre fordringer. Avkastning på premiefondet blir i resultatregnskapet oppført som en reduksjon av pensjonskostnadene.

Kontantstrømpoppstilling

Kontantstrømpoppstillingen utarbeides etter den indirekte metoden. Kontanter og kontantekvivalenter omfatter kontanter, bankinnskudd og andre kortsiktige likvide plasseringer som umiddelbart og med uvesentlig kursrisiko kan konverteres til kjente kontantbeløp og med gjenværende løpetid mindre enn tre måneder fra anskaffelsesdato

Note 1 - Salgsinntekt

Salgsinntektene kommer fra virksomhetsområdene bilfrakt import/eksport, fortolling samt logistikkjenester relatert til virksomhetene.

Forretningsområdene viser følgende hovedtall for 2022:

	Spedisjon/Logistikk	Utleie/Eiendom	Konsern
Driftsinntekter	99 %	1 %	100 %
Geografisk fordeling inntekter	2022	2021	
Norden	11 %	14 %	
Europa eks Norden	73 %	69 %	
Øvrige land	16 %	17 %	

Note 2 - Lønnskostnad

	2022	2021
Lønn	29 575 377	29 018 625
Arbeidsgiveravgift	4 462 257	4 431 832
Pensjonskostnader	1 775 709	1 537 817
Andre personal	2 792 095	1 727 222
<u>Sum</u>	<u>38 605 438</u>	<u>36 715 497</u>

Antall ansatte 40 41

Lønn til daglig leder i konsernet er utbetalt med kr. 2 255 067.



NTE KONSERNREGNSKAP

Noter 2022

Note 3 - Avskrivning på varige driftsmidler

	Goodwill	Tomter, bygn. og annen fast eiendom	Driftsløsøre, inv., verktøy og kontormaskiner	Sum
Anskaffelseskost pr. 1/1	93 333	93 974 314	13 131 266	107 198 913
+ Tilgang	0	284 965	0	284 965
- Avgang	0	0	0	0
Anskaffelseskost pr. 31/12	93 333	94 259 279	13 131 266	107 483 878
Akk. av/nedskr. pr 1/1	93 333	25 841 821	11 171 706	37 106 860
+ Ordinære avskrivninger	0	1 958 554	544 200	2 502 754
Akk. av/nedskr. pr. 31/12	93 333	27 800 375	11 715 906	39 609 614
Balanseført verdi pr 31/12	0	66 458 904	1 415 360	67 874 264
Avskrivingsatts (%)	20	2-33	10-20	

Note 4 - Annen driftskostnad

Godtgjørelse til revisor

Det er i 2022 kostnadsført kr. 203 345 (eks mva) i ordinært revisjonshonorar samt kr 152 855 i bistand, årsregnskap, konsernregnskap, samt likningsdokumenter.

Note 5 - Skattekostnad på ordinært resultat

Spesifikasjon av årets skattekostnad

Betalbar selskapskatt 2022	3 628 360
Brutto endring utsatt skatt i balansen	-9 030
Andre endringer	0
= Årets totale skattekostnad	3 619 330

Betalbar skatt i balansen fremkommer slik:

Ordinært resultat før skattekostnad	18 349 849
Permanente forskjeller	-1 890 351
Endring midlertidige forskjeller	23 215
Endring fremførbart underskudd	0

Grunnlag betalbar skatt

16 482 713

Betalbar skatt, 22 %

3 628 362

Betalbar skatt per 31. desember 2022

3 628 362



NTE KONSERNREGNSKAP

Noter 2022

Note 6 - Utsatt skatt/ utsatt skattefordel

Spesifikasjon av grunnlag for utsatt skatt

	2022	2021
Forskjeller som utlignes:		
+ Driftsmidler inkl. goodwill	18 207 669	18 218 276
+ Utestående fordringer	-357 285	-344 677
Sum utlignbare midlertidige forskjeller	17 850 384	17 873 599
Ikke utlignbare midlertidige forskjeller		
Inngår ikke i beregningen av utsatt skatt	217 076	234 901
= Sum midlertidige forskjeller	18 067 460	18 109 500
Utsatt skatt	3 974 840	3 983 870

Note 7 – Immaterielle eiendeler

Selskapet har kjøpt merkenavn samt investert i et AI-prosjekt. Merkenavn avskrives lineært med 20% og AI-prosjektet med 33%.

Note 8 - Kundefordringer

Fordringene er oppført til pålydende etter avsetning for tap kr 390 000.

Note 9 - Andre fordringer

Fordringene er oppført til pålydende.

Note 10 - Markedsbaserte aksjer

Selskapets navn	Antall aksjer	Kurs 31.12	Pålydende	BFV 2022	BFV 2021
Sparebank 1 SMN	30 626	101,4	25	3 868 063	4 563 274
Nordic Chain AB	1 250	85,16	85,16	106 446	106 446
Sum				3 974 509	4 669 720

Aksjene er oppført til markedsverdi.

Note 11 - Bankinnskudd, kontanter o.l.

Av selskapets bokførte bankinnskudd er følgende sperret på egen konto for skattetrekk. kr 1 370 627.



NTE KONSERNREGNSKAP

Noter 2022

Note 12 – Selskapskapital

Selskapets aksjekapital består av 1 100 aksjer à kr 6 099.
Det er kun en aksjeklasse, og aksjene eies 100 % av Rolf Andre Kamsvåg.

Note 13 – Egenkapital

	2022	2021
Egenkapital pr 1.1	52 998 165	50 556 961
Årets resultat	11 953 832	15 150 105
Tilleggsutbytte 2021	-6 000 000	-6 000 000
Egenkapital pr 31.12	58 951 996	52 998 165

Note 14 - Øvrig langsiktig gjeld

Langsiktig lån med pant i bygning, bokført verdi bygning utgjør kr. 66 458 904. Kr. 13 800 000 er gjeld som forfaller etter 5 år.

Det ble foretatt et konserninternt debitorskifte av det langsiktige lånet i 2021.

Note 15 – Pantstillelser

Som sikkerhet for kassekreditt er det tinglyst factoringavtale som omfatter alle enkle krav selskapet har eller får. I tillegg er det tatt opp lån med pant i eiendom, med bokført verdi kr. 66 458 904 pr 31.12.22. I tillegg er det tatt pant i driftstilbehør/motorvogn/factoring med 25 000 000.

Note 16 – Leasing

Selskapet har flere leieavtaler av trucker, trailere og kaffeautomater. Leie av disse driftsmidlene er en løpende avtale med oppsigelsestid.

Leiekostnad består av ordinære leiebetalinger på til sammen kr. 2 401 354,- i 2022.

Oversikt over fremtidig minimumsleie:

Neste år	2 401 354
1 til 5 år	6 649 667
Etter 5 år	1 610 000
Sum fremtidig minimumsleie	10 661 021



NTE KONSERNREGNSKAP

Noter 2022

Note 17 – Hendelser etter balansedagen og fortsatt drift

Krigen i Ukraina har totalt sett hatt liten påvirkning på regnskapet for 2022. Hendelsen har heller ikke hatt vesentlig negativ betydning for foretakets stilling og resultat i perioden mellom balansedagen og tidspunktet for avleggelse av årsregnskapet.

Hendelsen anses ikke å ha skapt vesentlig usikkerhet om foretakets evne til fortsatt drift. Årsregnskapet er derfor avlagt under forutsetning om fortsatt drift.



NTE KONSERNREGNSKAP

Kontantstrømoppstilling

	Note	2022	2021
Kontantstrømmer fra operasjonelle aktiviteter			
Resultat før skattekostnad		15 573 162	19 076 851
- Periodens betalte skatt		(3 776 639)	(3 012 570)
+/- Gevinst/ tap ved salg av anleggsmidler		0	-462 000
+ Ordinære avskrivninger		2 842 754	2 830 180
+/- Endring i kundefordringer		(6 842 026)	13 222 563
+/- Endring i leverandørgjeld		8 999 155	(14 757 886)
+/- Endring i andre tidsavgrensningsposter		760 713	(1 431 742)
= Nto. kontantstrøm fra operasjonelle aktiviteter		17 557 119	15 465 400
Kontantstrømmer fra investeringsaktiviteter			
- Utbetalinger ved kjøp av varige driftsmidler		(1 015 065)	(480 690)
+ Innbetalinger ved salg av varige driftsmidler		0	485 000
= Nto. kontantstrøm fra investeringsaktiviteter		(1 015 065)	4 310
Kontantstrømmer fra finansieringsaktiviteter			
- Utbetalinger ved nedbetaling av langsiktig gjeld		(7 600 000)	(2 700 000)
- Utbetalinger av utbytte		(6 000 000)	(6 000 000)
= Nto. kontantstrøm fra finansieringsaktiviteter		(13 600 000)	(8 700 000)
= Netto endring i kontanter mv		2 942 054	6 769 710
+ Beholdning av kontanter 01.01.		36 304 314	29 534 604
= Kontantbeholdning 31.12.		39 246 368	36 304 314
Kontantbeholdning mv framkommer slik:			
Kontanter og bankinnskudd pr 31.12.		39 246 368	36 304 314
= Beholdning av kontanter mv 31.12.		39 246 368	36 304 314



NORSK TRAILER EXPRESS AS

Styrets årsberetning for 2022

Norsk Trailer Express AS og Nortrail konsernet driver allsidig transport, logistikk og spedisjonsvirksomhet med hovedvekt på internasjonal veitransport.

Selskapets hovedkontor ligger på Alnabru og sysselsetter 39 personer pr. 31.12.2022.

Det totale driftsresultatet for 2022 viser fortsatt gode resultater.

Den totale omsetningen har gått opp mens marginene har gått noe ned, spesielt på oversjømarkedet, men ligger på et akseptabelt nivå. Selskapet arbeider fortløpende med kostnadseffektivisering av driften, og konkurransen i markedet er fremdeles meget hard.

Årsoverskuddet i Norsk Trailer Express etter skatt er på kr 8.806.876,-

Som disponeres:

Tilleggsutbytte: kr 6.000.000,-

Avsatt til annen egenkapital: kr 2.806.876,-

Konsernregnskapet viser et årsresultat etter skatt på kr 11.953.832,-

Som disponeres:

Tilleggsutbytte kr 6.000.000,-

Overføring til/fra annen egenkapital kr 5.953.931,-

Budsjettet for 2023 ligger omsetningsmessig noe under fjoråret, grunnet en stor nedgang i fraktratene på oversjøiske volumer.

Styret oppfordrer ledelsen til fortsatt å fokusere på kostnadsstyring, salg, agentutvikling og rasjonelle arbeidsprosesser. Likviditeten i selskapet er solid. Styret ser positivt på driften og resultatutviklingen i tiden fremover. Arbeidsmiljøet fremstår som godt. Sykefraværet i 2022 var på 4,9% noe som er en oppgang med 0,5% i forhold til 2021. Det er ingen tegn på at sykefraværet skyldes forhold knyttet til arbeidsmiljøet

Selskapets drift forurenses ikke det ytre miljø på en ulovlig måte.

Selskapets posisjon i markedet er solid og bemanningen er godt dimensjonert til oppgavene.

Det legges til grunn en fortsatt drift av selskapet.




Etter styrets oppfatning er likestillingsspørsmålet tilfredsstillende ivaretatt. Det er derfor ikke iverksatt eller planlagt konkret tiltak innenfor dette området. Selskapet sysselsetter omtrent like andeler kvinner og menn jevnt fordelt på ledende og ikke ledende stillinger.

Styret bestreber seg på å følge lovens intensjoner. Det er ikke kjent at det har forekommet ansettelse i selskapet som har vært i strid med Diskriminerings- og tilgjengelighetsloven. Ledelsen i selskapet har den generelle holdning at personer som ikke er etnisk norske eller som har nedsatt funksjonsevne, ikke skal utelukkes fra arbeidslivet på grunn av slike forhold, så fremt de for øvrig er kvalifisert for arbeide som skal utføres. Selskapet arbeider i tråd med Åpenhetsloven/CSR, og kan henvise til våre websider for ytterligere informasjon:
<https://www.nortrail.no/kjekt-a-vite/samfunnsansvar-csr/>

Selskapet har ikke tegnet styreansvarforsikring.

Oslo, elektronisk signert



Rolf André Kamsvåg

Rolf L. Kamsvåg

Bjørnar Tinneland

Petter J. Roland

Thomas Klemp



Munkedamsveien 45
Postboks 1704 Vika
0121 Oslo
www.bdo.no

Uavhengig revisors beretning

Til generalforsamlingen i Norsk Trailer Express AS

Konklusjon

Vi har revidert årsregnskapet for Norsk Trailer Express AS.

Årsregnskapet består av:

- Selskapsregnskapet, som består av balanse per 31. desember 2022, resultatregnskap og kontantstrømoppstilling for regnskapsåret avsluttet per denne datoen og noter, herunder et sammendrag av viktige regnskapsprinsipper, og
- Konsernregnskapet, som består av balanse per 31. desember 2022, resultatregnskap og kontantstrømoppstilling for regnskapsåret avsluttet per denne datoen og noter, herunder et sammendrag av viktige regnskapsprinsipper.

Etter vår mening:

- Oppfyller årsregnskapet gjeldende lovkrav
- Gir selskapsregnskapet et rettviseende bilde av selskapets finansielle stilling per 31. desember 2022 og av dets resultater og kontantstrømmer for regnskapsåret som ble avsluttet per denne datoen i samsvar med regnskapslovens regler og god regnskapsskikk i Norge, og
- Gir konsernregnskapet et rettviseende bilde av konsernets finansielle stilling per 31. desember 2022 og av dets resultater og kontantstrømmer for regnskapsåret som ble avsluttet per denne datoen i samsvar med regnskapslovens regler og god regnskapsskikk i Norge.

Grunnlag for konklusjonen

Vi har gjennomført revisjonen i samsvar med International Standards on Auditing (ISA-ene). Våre oppgaver og plikter i henhold til disse standardene er beskrevet nedenfor under Revisors oppgaver og plikter ved revisjonen av årsregnskapet. Vi er uavhengige av selskapet og konsernet i samsvar med kravene i relevante lover og forskrifter i Norge og International Code of Ethics for Professional Accountants (inkludert internasjonale uavhengighetsstandarder) utstedt av International Ethics Standards Board for Accountants (IESBA-reglene), og vi har overholdt våre øvrige etiske forpliktelser i samsvar med disse kravene. Innhentet revisjonsbevis er etter vår vurdering tilstrekkelig og hensiktsmessig som grunnlag for vår konklusjon.

Annen informasjon

Styret og daglig leder (ledelsen) er ansvarlig for annen informasjon. Annen informasjon består av årsberetningen.

Vår konklusjon om årsregnskapet ovenfor dekker ikke annen informasjon.

I forbindelse med revisjonen av årsregnskapet er det vår oppgave å lese annen informasjon. Formålet er å vurdere hvorvidt det foreligger vesentlig inkonsistens mellom annen informasjon og årsregnskapet og den kunnskap vi har opparbeidet oss under revisjonen av årsregnskapet, eller hvorvidt informasjon i annen informasjon ellers fremstår som vesentlig feil. Vi har plikt til å rapportere dersom annen informasjon fremstår som vesentlig feil. Vi har ingenting å rapportere i så henseende.

Konklusjon om årsberetningen

Basert på kunnskapen vi har opparbeidet oss i revisjonen, mener vi at årsberetningen



- er konsistent med årsregnskapet og
- inneholder de opplysninger som skal gis i henhold til gjeldende lovkrav.

Styret og daglig leders ansvar for årsregnskapet

Styret og daglig leder (ledelsen) er ansvarlig for å utarbeide årsregnskapet og for at det gir et rettviseende bilde i samsvar med regnskapslovens regler og god regnskapsskikk i Norge. Ledelsen er også ansvarlig for slik intern kontroll som den finner nødvendig for å kunne utarbeide et årsregnskap som ikke inneholder vesentlig feilinformasjon, verken som følge av misligheter eller utilsiktede feil.

Ved utarbeidelsen av årsregnskapet må ledelsen ta standpunkt til selskapets og konsernets evne til fortsatt drift og opplyse om forhold av betydning for fortsatt drift. Forutsetningen om fortsatt drift skal legges til grunn for årsregnskapet så lenge det ikke er sannsynlig at virksomheten vil bli avvirket.

Revisors oppgaver og plikter ved revisjonen av årsregnskapet

Vårt mål er å oppnå betryggende sikkerhet for at årsregnskapet som helhet ikke inneholder vesentlig feilinformasjon, verken som følge av misligheter eller utilsiktede feil, og å avgi en revisjonsberetning som inneholder vår konklusjon. Betryggende sikkerhet er en høy grad av sikkerhet, men ingen garanti for at en revisjon utført i samsvar med ISA-ene, alltid vil avdekke vesentlig feilinformasjon. Feilinformasjon kan oppstå som følge av misligheter eller utilsiktede feil. Feilinformasjon er å anse som vesentlig dersom den enkeltvis eller samlet med rimelighet kan forventes å påvirke de økonomiske beslutningene som brukerne foretar på grunnlag av årsregnskapet.

For videre beskrivelse av revisors oppgaver og plikter vises det til:
<https://revisorforeningen.no/revisjonsberetninger>

BDO AS

Kjetil Ardem
statsautorisert revisor
(elektronisk signert)

Penneo document key: 5J3WV-EGWKO-7QGHT-5U4U-PFEEX-XQNF



PENNEO

Signaturene i dette dokumentet er juridisk bindende. Dokument signert med "Penneo"™ - sikker digital signatur.
De signerende parter sin identitet er registrert, og er listet nedenfor.

"Med min signatur bekrefter jeg alle datoer og innholdet i dette dokument."

Kjetil André Ardem

Partner

På vegne av: BDO AS

Serienummer: 9578-5999-4-1283472

IP: 188.95.xxx.xxx

2023-07-26 08:55:56 UTC



Penneo Dokumentnøkkel: 5J3WV-EGWKO-7QGHT-5U4U-PFEFX-XQNEP

Dokumentet er signert digitalt, med **Penneo.com**. Alle digitale signatur-data i dokumentet er sikret og validert av den datamaskin-utregnede hash-verdien av det opprinnelige dokument. Dokumentet er låst og tids-stemplet med et sertifikat fra en betrodd tredjepart. All kryptografisk bevis er integrert i denne PDF, for fremtidig validering (hvis nødvendig).

Hvordan bekrefter at dette dokumentet er originalen?

Dokumentet er beskyttet av ett Adobe CDS sertifikat. Når du åpner dokumentet i

Adobe Reader, skal du kunne se at dokumentet er sertifisert av **Penneo e-signature service <penneo@penneo.com>**. Dette garanterer at innholdet i dokumentet ikke har blitt endret.

Det er lett å kontrollere de kryptografiske beviser som er lokalisert inne i dokumentet, med Penneo validator - <https://penneo.com/validator>



Årsregnskap 2022 Norsk Trailer Express AS

Foretaksnr. 921 633 564



NORSK TRAILER EXPRESS AS
Resultatregnskap

Driftsinntekter og driftskostnader	Note	2022	2021
Salgsinntekt	1	202 814 166	170 257 198
Annen driftsinntekt		0	460 000
Sum driftsinntekter		202 814 166	170 717 198
Varekostnad		152 385 262	124 569 432
Lønnskostnad	2, 3	33 410 779	30 765 553
Avskrivning av driftsmidler	4	587 200	529 200
Annen driftskostnad	3, 5	7 536 067	6 437 017
Sum driftskostnader		193 919 309	162 301 202
Driftsresultat		8 894 857	8 415 996
Finansinntekter og finanskostnader			
Inntekt på investering i datterselskap	6	2 400 000	43 600 000
Renteinntekt fra foretak i samme konsern	7	99 815	37 290
Annen renteinntekt		14 039	46 630
Annen finansinntekt		1 649 204	152 567
Verdøkning markedsbaserte omløpsmidler		0	1 607 865
Verdireduksjon markedsbaserte omløpsmidler		695 210	0
Rentekostnad til foretak i samme konsern	7	11 008	0
Annen rentekostnad		19 660	648 830
Annen finanskostnad		1 580 448	637 053
Resultat av finansposter		1 856 732	44 158 470
Resultat før skattekostnad		10 751 589	52 574 466
Skattekostnad på resultat	8	1 944 713	1 611 755
Resultat		8 806 876	50 962 711
Årsresultat		8 806 876	50 962 711
Overføringer			
Utbytte	9	6 000 000	6 000 000
Avsatt til annen egenkapital	9	2 806 876	44 962 711
Sum overføringer		8 806 876	50 962 711



NORSK TRAILER EXPRESS AS
Balanse

Eiendeler	Note	2022	2021
Anleggsmidler			
Immaterielle eiendeler			
Konsesjoner, patenter o.l.	10	690 100	300 000
Utsatt skattefordel	8	61 365	55 871
Sum immaterielle eiendeler		751 465	355 871
Varige driftsmidler			
Maskiner og anlegg	4	232 210	335 410
Driftsløsøre, inventar o.a. utstyr	4	708 000	852 000
Sum varige driftsmidler		940 210	1 187 410
Finansielle anleggsmidler			
Investeringer i datterselskap	6	80 101 705	80 101 705
Sum finansielle anleggsmidler		80 101 705	80 101 705
Sum anleggsmidler		81 793 380	81 644 985
Omløpsmidler			
Fordringer			
Kundefordringer	11	15 859 854	9 222 056
Andre kortsiktige fordringer		1 216 105	1 249 401
Fordring på konsernselskap	7	3 046 365	3 862 397
Sum fordringer		20 122 323	14 333 854
Investeringer			
Markedsbaserte aksjer	12	3 868 064	4 563 274
Sum investeringer		3 868 064	4 563 274
Bankinnskudd, kontanter o.l.	13	26 202 957	19 692 933
Sum omløpsmidler		50 193 344	38 590 060
Sum eiendeler		131 986 724	120 235 045



NORSK TRAILER EXPRESS AS
Balanse

Egenkapital og gjeld	Note	2022	2021
Innskutt egenkapital			
Aksjekapital	9, 14	6 708 900	6 708 900
Sum innskutt egenkapital		6 708 900	6 708 900
Opptjent egenkapital			
Annen egenkapital	9	101 475 880	98 669 004
Sum opptjent egenkapital		101 475 880	98 669 004
Sum egenkapital		108 184 780	105 377 904
Gjeld			
Kortsiktig gjeld			
Leverandørgjeld		15 838 168	7 226 206
Betalbar skatt	8	1 950 208	1 487 382
Skyldig offentlige avgifter		1 901 809	2 327 196
Annen kortsiktig gjeld	7, 16	4 111 759	3 816 358
Sum kortsiktig gjeld		23 801 944	14 857 142
Sum gjeld		23 801 944	14 857 142
Sum egenkapital og gjeld		131 986 724	120 235 046

Oslo, den 29.06.2022
Styret i Norsk Trailer Express AS


Rolf Andre Kamsvåg
styreleder

Bjørnar Tinnesand
styremedlem

Rolf Lorentz Kamsvåg
styremedlem

Petter Johannes Roland
styremedlem

Thomas Klemp
daglig leder



Noter til regnskapet 2022

Regnskapsprinsipper

Årsregnskapet er satt opp i samsvar med regnskapsloven og god regnskapsskikk. Selskapet har videre fulgt relevante bestemmelser i Norsk Regnskaps Standard utarbeidet av Norsk Regnskaps Stiftelse.

Driftsinntekter

Inntektsføring ved salg av tjenester skjer på leveringstidspunktet.

Omløpsmidler og kortsiktig gjeld

Omløpsmidler og kortsiktig gjeld omfatter normalt poster som forfaller til betaling innen ett år etter siste dag i regnskapsåret, samt poster som knytter seg til varekretsløpet. Omløpsmidler vurderes til laveste verdi av anskaffelseskost og antatt virkelig verdi (Laveste verdis prinsipp).

Anleggsmidler og langsiktig gjeld

Anleggsmidler omfatter eiendeler bestemt til varig eie og bruk for virksomheten. Anleggsmidler er vurdert til anskaffelseskost. Varige driftsmidler føres opp i balansen og avskrives over driftsmidlets forventede økonomiske levetid. Varige driftsmidler nedskrives til virkelig verdi ved verdifall som forventes ikke å være av forbigående art. Nedskrivninger blir reversert når grunnlaget for nedskrivningen ikke lenger finnes å være til stede.

Aksjer og andeler i datterselskap, tilknyttet selskap og felles kontrollert virksomhet

Definisjon av datterselskaper framgår av regnskapslovens §1-3, tilknyttet selskap i §1-4 og felles kontrollert virksomhet i §5-18. Aksjer i datterselskaper, tilknyttede selskaper og felles kontrollert virksomhet er vurdert etter kostprimetoden. Det avlegges fullt konsernregnskap hvor det er foretatt fulle eliminerings.

Avvikende regnskapsprinsipper i datterselskapers regnskaper.

Valuta

Pengeposter i utenlandsk valuta vurderes etter børskursen på valutaen etter kursnoteringen på den siste dagen i regnskapsåret. Poster som er sikret med terminkontrakter, er vurdert til terminkurs (korrigert for rentelementet etter balansedato inkludert i terminkursen).

Fordringer

Kundefordringer og andre fordringer føres opp i balansen til pålydende etter fradrag for avsetning til påregnelig tap. Avsetning til påregnelig tap gjøres på grunnlag av en individuell vurdering av de enkelte fordringene.

I tillegg gjøres det for øvrige kundefordringer en uspesifisert avsetning for å dekke antatt tap. Andre fordringer er også gjenstand for en tilsvarende vurdering.

Skatt

Skattekostnaden i resultatregnskapet omfatter periodens betalbare skatt som blir utlignet og forfaller til betaling i neste regnskapsår, i tillegg til endring i utsatt skatt. Utsatt skatt er beregnet med skattesatsen ved utgangen av regnskapsåret (22 %) på grunnlag av skattereduserende og skatteøkende midlertidige forskjeller som eksisterer mellom regnskapmessige og skattemessige verdier. I beregningen er det også medtatt ligningsmessig framførbart underskudd ved regnskapsårets utgang. Skatteøkende og skattereduserende midlertidige forskjeller som reverserer eller kan reversere i samme periode er utlignet og nettoført. Eventuell utsatt skatt på merverdier i forbindelse med oppkjøp av datterselskap blir ikke utlignet.

Organisasjonsnr: 921 633 564



Noter til regnskapet 2022

Pensjonsforpliktelser

Premier til innskuddsbasert pensjonsordning organisert gjennom livsforsikringsselskap kostnadsføres den perioden innskuddet gjelder og inngår blant lønnskostnader i resultatregnskapet. Forpliktelser eller pensjonsmidler knyttet til kollektiv forsikret pensjonsordning balanseføres ikke.

Note 1 Salgsinntekter

Salgsinntekter kommer fra virksomhetsområdene bilfrakt import/eksport, spedisjon og fortolling, samt logistikkjenester relatert til virksomhetene.

Geografisk fordeling	2022	2021
Norden	11 %	17 %
Europa eks Norden	73 %	76 %
Resten av verden	16 %	7 %
Sum	100	100 %

Note 2 - Ytelser til ledende personer

Ytelser til ledende personer	2021	2020
Lønn til daglig leder	2 255 067	1 733 780
Lønn til ansatte i styret	1 110 908	1 172 477
Styrehonorar	151 200	151 200
Sum	3 517 175	3 057 457

Note 3 Lønnskostnader, antall ansatte, godtgjørelse

Lønnskostnader	2022	2021
Lønninger	26 736 926	24 001 141
Arbeidsgiveravgift	4 039 489	3 821 275
Pensjonskostnader	1 705 768	931 220
Andre ytelser	928 596	527 599
Sum	33 410 779	29 281 235

Gjennomsnittlig antall årsverk sysselsatt i regnskapsåret 37 37

Selskapet er pliktig til å ha tjenstepensjonsordning etter lov om obligatorisk tjenstepensjon. Selskapets pensjonsordninger tilfredsstiller kravene i denne lov.



Noter til regnskapet 2022

Revisor

Kostnadsført honorar til revisor for 2022.

Lovpålagt revisjon	99 950
Andre tjenester	152 076
Sum honorar til revisor	252 026

Note 4 Varige driftsmidler

	Bil	Driftsløsøre, maskiner o.a	Totalt
Anskaffelseskost 01.01	514 759	1 421 600	1 936 359
Tilgang	0	0	0
Avgang	0	0	0
Anskaffelseskost 31.12	514 759	1 421 600	1 936 359
Akk. av-/nedskrivninger 31.12	282 549	713 600	996 149
Balanseført verdi 31.12	232 210	708 000	940 210
Årets avskrivninger	103 200	144 000	247 200
Avskrivningssats	20 %	30 %	
Avskrivningsplan	Lineær	Lineær	

Note 5 Leasing

Årlig leie av ikke balanseførte driftsmidler

Norsk Trailer Express AS har flere leieavtaler av kaffeautomater og trailere. Leie av kaffemaskiner og trailere er en løpende avtale med oppsigelsestid.

Leiekostnad består av ordinære leiebetalinger på tilsammen kr. 1 327 000,- i 2022.

Leiekostnad består av følgende:	2022	2021
Ordinære leiebetalinger	1 327 000	1 396 000
Balanseført verdi 31.12	1 327 000	1 396 000

Oversikt over fremtidig minimumsleie

Organisasjonsnr: 921 633 564



Noter til regnskapet 2022

Neste år	1 632 000
1 til 5 år	6 956 667
Etter 5 år	1 035 000
Sum fremtidig minimumsleie	9 623 667

Note 6 Andre langsiktige aksjer og andeler

Selskap	Eierandel	Balanseført verdi
Verkseier Furulunds vei 49 AS	100 %	79 955 259
Nortrail AS	100 %	30 000
Nortrail Logistics AS	100 %	10 000
Nordic Chain AB	25 %	106 446
Balanseført verdi 31.12		80 101 705

Note 7 Mellomværende med selskap i samme konsern

Fordringer	2022	2021
------------	------	------

Kortsiktige fordringer	2022	2021
------------------------	------	------

Nortrail Logistics	450 380	0
Verkseier Furulunds Vei 49 AS	2 595 985	2 400 000
Sum kortsiktige fordringer	3 046 365	2 400 000

Nortrail Logistics	8 364	0
Sum langsiktig gjeld	8 364	0

Note 8 Skatt

Årets skattekostnad	2022	2021
Resultatført skatt på ordinært resultat:		
Betalbar skatt	1 950 207	1 487 382
Endring i utsatt skattefordel	-5 494	124 373
Skattekostnad ordinært resultat	1 944 713	1 611 755

Organisasjonsnr: 921 633 564



Noter til regnskapet 2022

Skattepliktig inntekt:		
Resultat før skatt	10 751 589	52 574 466
Permanente forskjeller	-1 911 980	-45 248 307
Endring i midlertidige forskjeller	24 969	-565 331
Skattepliktig inntekt	8 864 579	6 760 828

Betalbar skatt i balansen:		
Betalbar skatt på årets resultat	1 950 208	1 487 382
Sum betalbar skatt i balansen	1 950 208	1 487 382

Skatteeffekten av midlertidige forskjeller som har gitt opphav til utsatt skatt og utsatte skattefordeler, spesifisert på typer av midlertidige forskjeller

	2022	2021	Endring
Varige driftsmidler	-21 643	-5 200	16 444
Fordringer	-257 285	-248 759	8 526
Sum	-278 928	-253 959	24 969
Grunnlag for utsatt skattefordel	-278 928	-253 959	24 969
Utsatt skattefordel (22 %)	-61 364	-55 871	5 493

Note 9 Egenkapital

	Aksjekapital	Annen egenkapital	Sum egenkapital
Pr. 01.01	6 708 900	98 669 004	105 377 904
Årets resultat		8 806 876	8 806 876
Mottatt konsernbidrag		0	0
Tillegsutbytte		-6 000 000	-6 000 000
Pr 31.12	6 708 900	101 475 880	108 184 780

Note 10 - Immaterielle eiendeler

	AI prosjekt	Merkenavn	Totalt
Anskaffelseskost 01.01	0	500 000	500 000
Tilgang	730 100	0	730 100
Avgang	0	0	0
Anskaffelseskost 31.12	730 100	500 000	1 230 100
Akk. av-/nedskrivninger 31.12	240 000	300 000	540 000
Balanseført verdi 31.12	490 100	200 000	690 100

Organisasjonsnr: 921 633 564



Noter til regnskapet 2022

Årets avskrivninger	240 000	100 000	340 000
Avskrivningssats	33 %	20 %	
Avskrivningsplan	Lineær	Lineær	

Note 11 - Kundefordringer

	2022	2021
Kunde- og konsernfordringer	16 796 219	10 974 453
Avsetning til tap kundefordringer	-290 000	-290 000

Note 12 - Aksjer i andre selskap

Selskapets navn	Antall aksjer	Kurs 31.12	Pålydende	BFV 2022	BFV2021
Sparebank 1 SMN	30 626	127,4	25	3 868 064	4 563 274

Note 13 - Bundne midler

Av selskapets bokførte bankinnskudd er følgende sperret på egen konto for skattetrekk:	2022	2021
	1 205 483	1 219 959

Note 14 Antall aksjer, aksjeeiere m

Aksjekapital	Antall	Pålydende	Balanseført
Ordinære aksjer	1 100	6 099	6 708 900
Aksjonærer:			
		Antall aksjer	Eierandel
Rolf Andre Kvamsvåg - styreleder		1 100	100 %
Sum		1 100	100 %

Selskapet har en aksjeklasse og alle aksjer har lik stemmerett.



Noter til regnskapet 2022

Note 15 - Pantstillelser / langsiktig gjeld

Som sikkerhet for kassekreditt er det tinglyst factoringavtale som omfatter alle enkle krav selskapet har eller får. Selskapet har tatt opp langsiktig gjeld for kjøp av aksjene i Verkseier Furulunds Vej 49 AS, 100 % eiet datterselskap. Det ble foretatt et debitorskifte av dette lånet i 2021.

Det er tatt pant i driftstilbehør/motorvogn/factoring med kr. 25.000.000, samt eiendom bokført i datterselskapet.

Note 16 - Lån til ansatte / aksjonær

Det er ikke ytet lån til ansatte eller aksjonær.



Årsregnskap 2022

Norsk Trailer Express AS

Foretaksnr. 921 633 564

Penneo document key: 451CO-2663H-4B5S-MH7O2-FX4SP-TKLE0



NORSK TRAILER EXPRESS AS
Resultatregnskap

Driftsinntekter og driftskostnader	Note	2022	2021
Salgsinntekt	1	202 814 166	170 257 198
Annen driftsinntekt		0	460 000
Sum driftsinntekter		202 814 166	170 717 198
Varekostnad		152 385 262	124 569 432
Lønnskostnad	2, 3	33 410 779	30 765 553
Avskrivning av driftsmidler	4	587 200	529 200
Annen driftskostnad	3, 5	7 536 067	6 437 017
Sum driftskostnader		193 919 309	162 301 202
Driftsresultat		8 894 857	8 415 996
Finansinntekter og finanskostnader			
Inntekt på investering i datterselskap	6	2 400 000	43 600 000
Renteinntekt fra foretak i samme konsern	7	99 815	37 290
Annen renteinntekt		14 039	46 630
Annen finansinntekt		1 649 204	152 567
Verdiøkning markedsbaserte omløpsmidler		0	1 607 865
Verdireduksjon markedsbaserte omløpsmidler		695 210	0
Rentekostnad til foretak i samme konsern	7	11 008	0
Annen rentekostnad		19 660	648 830
Annen finanskostnad		1 580 448	637 053
Resultat av finansposter		1 856 732	44 158 470
Resultat før skattekostnad		10 751 589	52 574 466
Skattekostnad på resultat	8	1 944 713	1 611 755
Resultat		8 806 876	50 962 711
Årsresultat		8 806 876	50 962 711
Overføringer			
Utbytte	9	6 000 000	6 000 000
Avsatt til annen egenkapital	9	2 806 876	44 962 711
Sum overføringer		8 806 876	50 962 711

Penneo document key: 451CO-2663H-4J55-MH7O2-FX4SP-TKLEO



NORSK TRAILER EXPRESS AS Balanse

Eiendeler	Note	2022	2021
Anleggsmidler			
Immaterielle eiendeler			
Konsesjoner, patenter o.l.	10	690 100	300 000
Utsatt skattefordel	8	61 365	55 871
Sum immaterielle eiendeler		751 465	355 871
Varige driftsmidler			
Maskiner og anlegg	4	232 210	335 410
Driftsløsøre, inventar o.a. utstyr	4	708 000	852 000
Sum varige driftsmidler		940 210	1 187 410
Finansielle anleggsmidler			
Investeringer i datterselskap	6	80 101 705	80 101 705
Sum finansielle anleggsmidler		80 101 705	80 101 705
Sum anleggsmidler		81 793 380	81 644 985
Omløpsmidler			
Fordringer			
Kundefordringer	11	15 859 854	9 222 056
Andre kortsiktige fordringer		1 216 105	1 249 401
Fordring på konsernselskap	7	3 046 365	3 862 397
Sum fordringer		20 122 323	14 333 854
Investeringer			
Markedsbaserte aksjer	12	3 868 064	4 563 274
Sum investeringer		3 868 064	4 563 274
Bankinnskudd, kontanter o.l.	13	26 202 957	19 692 933
Sum omløpsmidler		50 193 344	38 590 060
Sum eiendeler		131 986 724	120 235 045

Penneo document key: 451CO-2663H-4J55-MH7O2-FX4SP-TKLEO



NORSK TRAILER EXPRESS AS
Balanse

Egenkapital og gjeld	Note	2022	2021
Innskutt egenkapital			
Aksjekapital	9, 14	6 708 900	6 708 900
Sum innskutt egenkapital		6 708 900	6 708 900
Opptjent egenkapital			
Annen egenkapital	9	101 475 880	98 669 004
Sum opptjent egenkapital		101 475 880	98 669 004
Sum egenkapital		108 184 780	105 377 904
Gjeld			
Kortsiktig gjeld			
Leverandørgjeld		15 838 168	7 226 206
Betalbar skatt	8	1 950 208	1 487 382
Skyldig offentlige avgifter		1 901 809	2 327 196
Annen kortsiktig gjeld	7, 16	4 111 759	3 816 358
Sum kortsiktig gjeld		23 801 944	14 857 142
Sum gjeld		23 801 944	14 857 142
Sum egenkapital og gjeld		131 986 724	120 235 046

Oslo, den 29.06.2022
Styret i Norsk Trailer Express AS

Rolf Andre Kamsvåg
styreleder

Bjørnar Tinnesand
styremedlem

Rolf Lorentz Kamsvåg
styremedlem

Petter Johannes Roland
styremedlem

Thomas Klemp
daglig leder

Penneo document key: 451CO-2663H-4J555-MH7O2-FX4SP-TKLEO



Noter til regnskapet 2022

Regnskapsprinsipper

Årsregnskapet er satt opp i samsvar med regnskapsloven og god regnskapsskikk. Selskapet har videre fulgt relevante bestemmelser i Norsk Regnskaps Standard utarbeidet av Norsk Regnskaps Stiftelse.

Driftsinntekter

Inntektsføring ved salg av tjenester skjer på leveringstidspunktet.

Omløpsmidler og kortsiktig gjeld

Omløpsmidler og kortsiktig gjeld omfatter normalt poster som forfaller til betaling innen ett år etter siste dag i regnskapsåret, samt poster som knytter seg til varekretsløpet. Omløpsmidler vurderes til laveste verdi av anskaffelseskost og antatt virkelig verdi (Laveste verdis prinsipp).

Anleggsmidler og langsiktig gjeld

Anleggsmidler omfatter eiendeler bestemt til varig eie og bruk for virksomheten. Anleggsmidler er vurdert til anskaffelseskost. Varige driftsmidler føres opp i balansen og avskrives over driftsmidlets forventede økonomiske levetid. Varige driftsmidler nedskrives til virkelig verdi ved verdifall som forventes ikke å være av forbigående art. Nedskrivninger blir reversert når grunnlaget for nedskrivningen ikke lenger finnes å være til stede.

Aksjer og andeler i datterselskap, tilknyttet selskap og felles kontrollert virksomhet

Definisjon av datterselskaper framgår av regnskapslovens §1-3, tilknyttet selskap i §1-4 og felles kontrollert virksomhet i §5-18. Aksjer i datterselskaper, tilknyttede selskaper og felles kontrollert virksomhet er vurdert etter kostprimetoden. Det avlegges fullt konsernregnskap hvor det er foretatt fulle eliminerings.

Avvikende regnskapsprinsipper i datterselskapers regnskaper.

Valuta

Pengeposter i utenlandsk valuta vurderes etter børskursen på valutaen etter kursnoteringen på den siste dagen i regnskapsåret. Poster som er sikret med terminkontrakter, er vurdert til terminkurs (korrigert for renteelementet etter balansedato inkludert i terminkursen).

Fordringer

Kundefordringer og andre fordringer føres opp i balansen til pålydende etter fradrag for avsetning til påregnelig tap. Avsetning til påregnelig tap gjøres på grunnlag av en individuell vurdering av de enkelte fordringene.

I tillegg gjøres det for øvrige kundefordringer en uspesifisert avsetning for å dekke antatt tap.

Andre fordringer er også gjenstand for en tilsvarende vurdering.

Skatt

Skattekostnaden i resultatregnskapet omfatter periodens betalbare skatt som blir utlignet og forfaller til betaling i neste regnskapsår, i tillegg til endring i utsatt skatt. Utsatt skatt er beregnet med skattesatsen ved utgangen av regnskapsåret (22 %) på grunnlag av skattereduserende og skatteøkende midlertidige forskjeller som eksisterer mellom regnskapsmessige og skattemessige verdier. I beregningen er det også medtatt ligningsmessig framførbart underskudd ved regnskapsårets utgang. Skatteøkende og skattereduserende midlertidige forskjeller som reverserer eller kan reversere i samme periode er utlignet og nettoført.

Eventuell utsatt skatt på merverdier i forbindelse med oppkjøp av datterselskap blir ikke utlignet.

Organisasjonsnr: 921 633 564



Noter til regnskapet 2022

Pensjonsforpliktelser

Premier til innskuddsbasert pensjonsordning organisert gjennom livsforsikringsselskap kostnadsføres den perioden innskuddet gjelder og inngår blant lønnskostnader i resultatregnskapet. Forpliktelser eller pensjonsmidler knyttet til kollektiv forsikret pensjonsordning balanseføres ikke.

Note 1 Salgsinntekter

Salgsinntekter kommer fra virksomhetsområdene bilfrakt import/eksport, spedisjon og fortolling, samt logistikkjenester relatert til virksomhetene.

Geografisk fordeling	2022	2021
Norden	11 %	17 %
Europa eks Norden	73 %	76 %
Resten av verden	16 %	7 %
Sum	100	100 %

Note 2 - Ytelser til ledende personer

Ytelser til ledende personer	2021	2020
Lønn til daglig leder	2 255 067	1 733 780
Lønn til ansatte i styret	1 110 908	1 172 477
Styrehonorar	151 200	151 200
Sum	3 517 175	3 057 457

Note 3 Lønnskostnader, antall ansatte, godtgjørelse

Lønnskostnader	2022	2021
Lønninger	26 736 926	24 001 141
Arbeidsgiveravgift	4 039 489	3 821 275
Pensjonskostnader	1 705 768	931 220
Andre ytelser	928 596	527 599
Sum	33 410 779	29 281 235

Gjennomsnittlig antall årsverk sysselsatt i regnskapsåret 37 37

Selskapet er pliktig til å ha tjenstepensjonsordning etter lov om obligatorisk tjenstepensjon. Selskapets pensjonsordninger tilfredsstiller kravene i denne lov.

Organisasjonsnr: 921 633 564

Penneo document key: 451CO-2663H-4J55-MH7O2-FX4SP-TKLEO



Noter til regnskapet 2022

Revisor

Kostnadsført honorar til revisor for 2022.

Lovpålagt revisjon	99 950
Andre tjenester	152 076
Sum honorar til revisor	252 026

Note 4 Varige driftsmidler

	Bil	Driftsløsøre, maskiner o.a	Totalt
Anskaffelseskost 01.01	514 759	1 421 600	1 936 359
Tilgang	0	0	0
Avgang	0	0	0
Anskaffelseskost 31.12	514 759	1 421 600	1 936 359
Akk. av-/nedskrivninger 31.12	282 549	713 600	996 149
Balanseført verdi 31.12	232 210	708 000	940 210
Årets avskrivninger	103 200	144 000	247 200
Avskrivningssats	20 %	30 %	
Avskrivningsplan	Lineær	Lineær	

Note 5 Leasing

Årlig leie av ikke balanseførte driftsmidler

Norsk Trailer Express AS har flere leieavtaler av kaffeautomater og trailere. Leie av kaffemaskiner og trailere er en løpende avtale med oppsigelsestid.

Leiekostnad består av ordinære leiebetalinger på tilsammen kr. 1 327 000,- i 2022.

Leiekostnad består av følgende:	2022	2021
Ordinære leiebetalinger	1 327 000	1 396 000
Balanseført verdi 31.12	1 327 000	1 396 000

Oversikt over fremtidig minimumsleie	2022
--------------------------------------	------

Organisasjonsnr: 921 633 564

Penneo document key: 451CO-2663H-4J55-MH7O2-FX4SP-TKLEO



Noter til regnskapet 2022

Neste år	1 632 000
1 til 5 år	6 956 667
Etter 5 år	1 035 000
Sum fremtidig minimumsleie	9 623 667

Note 6 Andre langsiktige aksjer og andeler

Selskap	Eierandel	Balansført verdi
Verkseier Furulunds vei 49 AS	100 %	79 955 259
Nortrail AS	100 %	30 000
Nortrail Logistics AS	100 %	10 000
Nordic Chain AB	25 %	106 446
Balansført verdi 31.12		80 101 705

Note 7 Mellomværende med selskap i samme konsern

Fordringer	2022	2021
Kortsiktige fordringer	2022	2021
Nortrail Logistics	450 380	0
Verkseier Furulunds Vei 49 AS	2 595 985	2 400 000
Sum kortsiktige fordringer	3 046 365	2 400 000
Nortrail Logistics	8 364	0
Sum langsiktig gjeld	8 364	0

Note 8 Skatt

Årets skattekostnad	2022	2021
Resultatført skatt på ordinært resultat:		
Betalbar skatt	1 950 207	1 487 382
Endring i utsatt skattefordel	-5 494	124 373
Skattekostnad ordinært resultat	1 944 713	1 611 755

Organisasjonsnr: 921 633 564

Penneo document key: 451CO-2663H-4J355-MH7O2-FX4SP-TKLEO



Noter til regnskapet 2022

Skattepliktig inntekt:		
Resultat før skatt	10 751 589	52 574 466
Permanente forskjeller	-1 911 980	-45 248 307
Endring i midlertidige forskjeller	24 969	-565 331
Skattepliktig inntekt	8 864 579	6 760 828

Betalbar skatt i balansen:		
Betalbar skatt på årets resultat	1 950 208	1 487 382
Sum betalbar skatt i balansen	1 950 208	1 487 382

Skatteeffekten av midlertidige forskjeller som har gitt opphav til utsatt skatt og utsatte skattefordeler, spesifisert på typer av midlertidige forskjeller

	2022	2021	Endring
Varige driftsmidler	-21 643	-5 200	16 444
Fordringer	-257 285	-248 759	8 526
Sum	-278 928	-253 959	24 969
Grunnlag for utsatt skattefordel	-278 928	-253 959	24 969
Utsatt skattefordel (22 %)	-61 364	-55 871	5 493

Note 9 Egenkapital

	Aksjekapital	Annen egenkapital	Sum egenkapital
Pr. 01.01	6 708 900	98 669 004	105 377 904
Årets resultat		8 806 876	8 806 876
Mottatt konsernbidrag		0	0
Tillegsutbytte		-6 000 000	-6 000 000
Pr 31.12	6 708 900	101 475 880	108 184 780

Note 10 - Immaterielle eiendeler

	AI prosjekt	Merkenavn	Totalt
Anskaffelseskost 01.01	0	500 000	500 000
Tilgang	730 100	0	730 100
Avgang	0	0	0
Anskaffelseskost 31.12	730 100	500 000	1 230 100
Akk. av-/nedskrivninger 31.12	240 000	300 000	540 000
Balanseført verdi 31.12	490 100	200 000	690 100

Organisasjonsnr: 921 633 564

Penneo document key: 451CO-2663H-4J55-MH7O2-FX4SP-TKLEO



Noter til regnskapet 2022

Årets avskrivninger	240 000	100 000	340 000
Avskrivningssats	33 %	20 %	
Avskrivningsplan	Lineær	Lineær	

Note 11 - Kundefordringer

	2022	2021
Kunde- og konsernfordringer	16 796 219	10 974 453
Avsetning til tap kundefordringer	-290 000	-290 000

Note 12 - Aksjer i andre selskap

Selskapets navn	Antall aksjer	Kurs 31.12	Pålydende	BFV 2022	BFV2021
Sparebank 1 SMN	30 626	127,4	25	3 868 064	4 563 274

Note 13 - Bundne midler

Av selskapets bokførte bankinnskudd er følgende sperret på egen konto for skattetrekk:	2022	2021
	1 205 483	1 219 959

Note 14 Antall aksjer, aksjeeiere m

Aksjekapital	Antall	Pålydende	Balanseført
Ordinære aksjer	1 100	6 099	6 708 900

Aksjonærer:	Antall aksjer	Eierandel
Rolf Andre Kvamsvåg - styreleder	1 100	100 %
Sum	1 100	100 %

Selskapet har en aksjeklasse og alle aksjer har lik stemmerett.

Organisasjonsnr: 921 633 564

Penneo document key: 451CO-2663H-4J555-MH7O2-FX4SP-TKLEO



Noter til regnskapet 2022

Note 15 - Pantstillelser / langsiktig gjeld

Som sikkerhet for kassekreditt er det tinglyst factoringavtale som omfatter alle enkle krav selskapet har eller får. Selskapet har tatt opp langsiktig gjeld for kjøp av aksjene i Verkseier Furulunds Vei 49 AS, 100 % eiet datterselskap. Det ble foretatt et debitorskifte av dette lånet i 2021. Det er tatt pant i driftstilbehør/motorvogn/factoring med kr. 25.000.000, samt eiendom bokført i datterselskapet.

Note 16 - Lån til ansatte / aksjonær

Det er ikke ytet lån til ansatte eller aksjonær.



PENNEO

Signaturene i dette dokumentet er juridisk bindende. Dokument signert med "Penneo™ - sikker digital signatur".
De signerende parter sin identitet er registrert, og er listet nedenfor.

"Med min signatur bekrefter jeg alle datoer og innholdet i dette dokument."

Petter Johannes Roland

Styremedlem

På vegne av: Norsk Trailer Express AS

Serienummer: 9578-5999-4-1153354

IP: 95.34.xxx.xxx

2023-06-29 12:32:18 UTC



Rolf Lorentz Kamsvåg

Styremedlem

På vegne av: Norsk Trailer Express AS

Serienummer: 9578-5995-4-1683944

IP: 84.214.xxx.xxx

2023-06-30 08:40:28 UTC



Bjørnar Tinnesand

Styremedlem

På vegne av: Norsk Trailer Express AS

Serienummer: 9578-5998-4-1997197

IP: 178.162.xxx.xxx

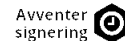
2023-07-06 07:54:35 UTC



Rolf Andre Kamsvåg

Styreleder

På vegne av: Norsk Trailer Express AS



Dokumentet er signert digitalt, med **Penneo.com**. Alle digitale signatur-data i dokumentet er sikret og validert av den datamaskin-utregnede hash-verdien av det opprinnelige dokument. Dokumentet er låst og tids-stemplet med et sertifikat fra en betrodd tredjepart. All kryptografisk bevis er integrert i denne PDF, for fremtidig validering (hvis nødvendig).

Hvordan bekrefter at dette dokumentet er originalen?

Dokumentet er beskyttet av ett Adobe CDS sertifikat. Når du åpner dokumentet i

Adobe Reader, skal du kunne se at dokumentet er sertifisert av **Penneo e-signature service <penneo@penneo.com>**. Dette garanterer at innholdet i dokumentet ikke har blitt endret.

Det er lett å kontrollere de kryptografiske beviser som er lokalisert inne i dokumentet, med Penneo validator - <https://penneo.com/validator>