



## ÅRSREGNSKAPET FOR REGNSKAPSÅRET 2024 - GENERELL INFORMASJON

### Enheten

Organisasjonsnummer: 989 067 818  
Organisasjonsform: Aksjeselskap  
Foretaksnavn: SPANNEVEIEN 144 AS  
Forretningsadresse: Spannavegen 144  
5535 HAUGESUND

### Regnskapsår

Årsregnskapets periode: 01.01.2024 - 31.12.2024

### Konsern

Morselskap i konsern: Nei

### Regnskapsregler

Regler for små foretak benyttet: Ja  
Benyttet ved utarbeidelsen av årsregnskapet til selskapet: Regnskapslovens alminnelige regler

### Årsregnskapet fastsatt av kompetent organ

Bekreftet av representant for selskapet: Georg Hillestad  
Dato for fastsettelse av årsregnskapet: 05.06.2025

### Grunnlag for avgivelse

År 2024: Årsregnskapet er elektronisk innlevert  
År 2023: Tall er hentet fra elektronisk innlevert årsregnskap fra 2024

*Det er ikke krav til at årsregnskapet m.v. som sendes til Regnskapsregisteret er undertegnet. Kontrollen på at dette er utført ligger hos revisor/enhetens øverste organ. Sikkerheten ivaretas ved at innsender har rolle/rettighet for innsending av årsregnskapet via Altinn, og ved at det bekreftes at årsregnskapet er fastsatt av kompetent organ.*

Brønnøysundregistrene, 26.06.2025



### Resultatregnskap

Beløp i: NOK	Note	2024	2023
<b>RESULTATREGNSKAP</b>			
<b>Inntekter</b>			
Annen driftsinntekt		374 150	213 945
Leieinntekt		3 725 519	3 623 306
<b>Sum inntekter</b>		<b>4 099 669</b>	<b>3 837 251</b>
<b>Kostnader</b>			
Avskrivning av driftsmidler	1	774 900	792 100
Annen driftskostnad		1 083 913	2 140 104
<b>Sum kostnader</b>		<b>1 858 813</b>	<b>2 932 204</b>
<b>Driftsresultat</b>		<b>2 240 856</b>	<b>905 047</b>
<b>Finansinntekter og finanskostnader</b>			
Renteinntekt fra foretak i samme konsern		4 120	137
Annen finansinntekt		14 979	6 140
<b>Sum finansinntekter</b>		<b>19 099</b>	<b>6 277</b>
Annen rentekostnad		1 493 159	1 419 089
<b>Sum finanskostnader</b>		<b>1 493 159</b>	<b>1 419 089</b>
<b>Netto finans</b>		<b>-1 474 060</b>	<b>-1 412 812</b>
<b>Resultat før skattekostnad</b>		<b>766 796</b>	<b>-507 765</b>
Skattekostnad	3	167 789	-111 739
<b>Årsresultat</b>		<b>599 007</b>	<b>-396 026</b>
<b>Årsresultat etter minoritetsinteresser</b>		<b>599 007</b>	<b>-396 026</b>
<b>Totalresultat</b>		<b>599 007</b>	<b>-396 026</b>
<b>Overføringer og disponeringer</b>			
Avgitt konsernbidrag		636 661	
Overført fra annen egenkapital		-37 654	-396 026
<b>Sum overføringer og disponeringer</b>		<b>599 007</b>	<b>-396 026</b>



## Resultatregnskap

<b>Beløp i: NOK</b>	<b>Note</b>	<b>2024</b>	<b>2023</b>
---------------------	-------------	-------------	-------------

---



## Balanse

Beløp i: NOK	Note	2024	2023
<b>BALANSE - EIENDELER</b>			
<b>Anleggsmidler</b>			
<b>Immaterielle eiendeler</b>			
<b>Varige driftsmidler</b>			
Tomter, bygninger o.a. fast eiendom	1, 4	18 835 506	19 485 197
<b>Sum varige driftsmidler</b>		<b>18 835 506</b>	<b>19 485 197</b>
<b>Finansielle anleggsmidler</b>			
Andre langsiktige fordringer		220 780	252 320
<b>Sum finansielle anleggsmidler</b>		<b>220 780</b>	<b>252 320</b>
<b>Sum anleggsmidler</b>		<b>19 056 286</b>	<b>19 737 517</b>
<b>Omløpsmidler</b>			
<b>Varer</b>			
<b>Fordringer</b>			
Kundefordringer	4	485 477	287 693
Andre kortsiktige fordringer		8 000	8 043
Konsernfordringer		5 565 855	5 565 855
<b>Sum fordringer</b>		<b>6 059 332</b>	<b>5 861 591</b>
<b>Bankinnskudd, kontanter og lignende</b>			
Bankinnskudd, kontanter o.l.		1 533 355	1 094 919
<b>Sum bankinnskudd, kontanter og lignende</b>		<b>1 533 355</b>	<b>1 094 919</b>
<b>Sum omløpsmidler</b>		<b>7 592 687</b>	<b>6 956 510</b>
<b>SUM EIENDELER</b>		<b>26 648 973</b>	<b>26 694 027</b>

## BALANSE - EGENKAPITAL OG GJELD

### Egenkapital

#### Innskutt egenkapital



## Balanse

Beløp i: NOK	Note	2024	2023
Aksjekapital	5	100 000	100 000
Annen innskutt egenkapital		1 838 461	1 838 461
<b>Sum innskutt egenkapital</b>		<b>1 938 461</b>	<b>1 938 461</b>
<b>Opptjent egenkapital</b>			
Annen egenkapital		1 324 251	1 361 905
<b>Sum opptjent egenkapital</b>		<b>1 324 251</b>	<b>1 361 905</b>
<b>Sum egenkapital</b>	6	<b>3 262 712</b>	<b>3 300 366</b>
<b>Gjeld</b>			
<b>Langsiktig gjeld</b>			
Utsatt skatt	3	704 696	716 478
<b>Sum avsetninger for forpliktelser</b>		<b>704 696</b>	<b>716 478</b>
<b>Annen langsiktig gjeld</b>			
Gjeld til kredittinstitusjoner	4	20 579 004	21 506 352
<b>Sum annen langsiktig gjeld</b>		<b>20 579 004</b>	<b>21 506 352</b>
<b>Sum langsiktig gjeld</b>		<b>21 283 700</b>	<b>22 222 830</b>
<b>Kortsiktig gjeld</b>			
Leverandørgjeld		212 900	133 048
Betalbar skatt	3		
Skyldig offentlige avgifter		159 948	132 142
Kortsiktig konserngjeld		1 594 416	778 184
Annen kortsiktig gjeld		135 297	127 457
<b>Sum kortsiktig gjeld</b>		<b>2 102 561</b>	<b>1 170 831</b>
<b>Sum gjeld</b>		<b>23 386 261</b>	<b>23 393 661</b>
<b>SUM EGENKAPITAL OG GJELD</b>		<b>26 648 973</b>	<b>26 694 027</b>



## Brønnøysundregistrene

### ÅRSREGNSKAP FOR REGNSKAPSÅRET 2024 - GENERELL INFORMASJON

Journalnummer: 2025 561734

#### Enheten

Organisasjonsnummer: 989 067 818  
Organisasjonsform: Aksjeselskap  
Foretaksnavn: SPANNEVEIEN 144 AS  
Forretningsadresse: Spannavegen 144  
5535 HAUGESUND

#### Regnskapsår

Årsregnskapets periode: 01.01.2024 - 31.12.2024

#### Konsern

Morselskap i konsern: Nei

#### Regnskapsregler

Regler for små foretak benyttet: Ja  
Benyttet ved utarbeidelsen av  
årsregnskapet til selskapet: Regnskapslovens alminnelige regler

#### Årsregnskapet fastsatt av kompetent organ

Bekreftet av representant for selskapet: Georg Hillestad  
Dato for fastsettelse av årsregnskapet: 05.06.2025

#### Grunnlag for avgivelse

År 2024: Årsregnskap er elektronisk innlevert.  
År 2023: Tall er hentet fra elektronisk innlevert årsregnskap fra 2024.

*Det er ikke krav til at årsregnskapet m.v. som sendes til Regnskapsregisteret er undertegnet. Kontrollen på at dette er utført ligger hos revisor/enhetens øverste organ. Sikkerheten ivaretas ved at innsender har rolle/rettighet for innsending av årsregnskapet via Altinn, og ved at det bekreftes at årsregnskapet er fastsatt av kompetent organ.*

Brønnøysundregistrene, 25.06.2025



Organisasjonsnr: 989 067 818  
SPANNEVEIEN 144 AS

## RESULTATREGNSKAP

Beløp i: NOK	Note	2024	2023
<b>RESULTATREGNSKAP</b>			
<b>Inntekter</b>			
Annen driftsinntekt		374 150	213 945
Leieinntekt		3 725 519	3 623 306
<b>Sum inntekter</b>		<b>4 099 669</b>	<b>3 837 251</b>
<b>Kostnader</b>			
Avskrivning av driftsmidler 1		774 900	792 100
Annen driftskostnad		1 083 913	2 140 104
<b>Sum kostnader</b>		<b>1 858 813</b>	<b>2 932 204</b>
<b>Driftsresultat</b>		<b>2 240 856</b>	<b>905 047</b>
<b>Finansinntekter og finanskostnader</b>			
Renteinntekt fra foretak i samme konsern		4 120	137
Annen finansinntekt		14 979	6 140
<b>Sum finansinntekter</b>		<b>19 099</b>	<b>6 277</b>
Annen rentekostnad		1 493 159	1 419 089
<b>Sum finanskostnader</b>		<b>1 493 159</b>	<b>1 419 089</b>
<b>Netto finans</b>		<b>-1 474 060</b>	<b>-1 412 812</b>
<b>Resultat før skattekostnad</b>		<b>766 796</b>	<b>-507 765</b>
Skattekostnad	3	167 789	-111 739
<b>Årsresultat</b>		<b>599 007</b>	<b>-396 026</b>
<b>Årsresultat etter minoritetsinteresser</b>		<b>599 007</b>	<b>-396 026</b>
<b>Totalresultat</b>		<b>599 007</b>	<b>-396 026</b>
<b>Overføringer og disponeringer</b>			
Avgitt konsernbidrag		636 661	
Overført fra annen egenkapital		-37 654	-396 026
<b>Sum overføringer og disponeringer</b>		<b>599 007</b>	<b>-396 026</b>



Organisasjonsnr: 989 067 818  
SPANNEVEIEN 144 AS

## BALANSE

Beløp i: NOK	Note	2024	2023
--------------	------	------	------

### BALANSE - EIENDELER

#### Anleggsmidler Immaterielle eiendeler

#### Varige driftsmidler

Tomter, bygninger o.a.

fast eiendom

1, 4

18 835 506

19 485 197

Sum varige driftsmidler

18 835 506

19 485 197

#### Finansielle anleggsmidler

Andre langsiktige

fordringer

220 780

252 320

Sum finansielle

anleggsmidler

220 780

252 320

Sum anleggsmidler

19 056 286

19 737 517

#### Omløpsmidler

##### Varer

#### Fordringer

Kundefordringer

4

485 477

287 693

Andre kortsiktige

fordringer

8 000

8 043

Konsernfordringer

5 565 855

5 565 855

Sum fordringer

6 059 332

5 861 591

#### Bankinnskudd, kontanter og lignende

Bankinnskudd, kontanter o.

l.

1 533 355

1 094 919

Sum bankinnskudd,

kontanter og lignende

1 533 355

1 094 919

Sum omløpsmidler

7 592 687

6 956 510

SUM EIENDELER

26 648 973

26 694 027

### BALANSE - EGENKAPITAL OG GJELD

#### Egenkapital

##### Innskutt egenkapital

Aksjekapital

5

100 000

100 000

Annen innskutt egenkapital

1 838 461

1 838 461

Sum innskutt egenkapital

1 938 461

1 938 461

Opptjent egenkapital



Annen egenkapital		1 324 251	1 361 905
<b>Sum opptjent egenkapital</b>		<b>1 324 251</b>	<b>1 361 905</b>
<b>Sum egenkapital</b>	<b>6</b>	<b>3 262 712</b>	<b>3 300 366</b>
<b>Gjeld</b>			
<b>Langsiktig gjeld</b>			
Utsatt skatt	3	704 696	716 478
<b>Sum avsetninger for forpliktelser</b>		<b>704 696</b>	<b>716 478</b>
<b>Annen langsiktig gjeld</b>			
Gjeld til kredittinstitusjoner	4	20 579 004	21 506 352
<b>Sum annen langsiktig gjeld</b>		<b>20 579 004</b>	<b>21 506 352</b>
<b>Sum langsiktig gjeld</b>		<b>21 283 700</b>	<b>22 222 830</b>
<b>Kortsiktig gjeld</b>			
Leverandørgjeld		212 900	133 048
Betalbar skatt	3		
Skyldig offentlige avgifter		159 948	132 142
Kortsiktig konserngjeld		1 594 416	778 184
Annen kortsiktig gjeld		135 297	127 457
<b>Sum kortsiktig gjeld</b>		<b>2 102 561</b>	<b>1 170 831</b>
<b>Sum gjeld</b>		<b>23 386 261</b>	<b>23 393 661</b>
<b>SUM EGENKAPITAL OG GJELD</b>		<b>26 648 973</b>	<b>26 694 027</b>



Organisasjonsnr: 989 067 818  
SPANNEVEIEN 144 AS

NOTEOPPLYSNINGER - SELSKAP - alle poster oppgitt i hele tall

## Note

Antall årsverk i regnskapsåret  
0.00

Sum Beløp

Balanseført verdi 31.12. Varige driftsmidler Immaterielle eiend.

## Konsernregnskap

Morselskapet sitt navn

Forretningskontor for morselskapet

## Begrunnelse for at datterselskap er utelatt fra konsolideringen

Samlet beløp - tilknyttet selskap Årets Fjorårets

Samlet beløp - foretak i samme konsern Årets Fjorårets

Samlet beløp - foretak i samme konsern Årets Fjorårets

Samlet beløp - felles kontrollert virksomhet Årets Fjorårets

Pantstillelse Beløp

Beholdning av egne aksjer Antall Pålydende Andel av aksjek.



# Årsregnskap

2024

**Spanneveien 144 AS**



<b>Resultatregnskap</b>			
<b>Spanneveien 144 AS</b>			
<b>Driftsinntekter og driftskostnader</b>	<b>Note</b>	<b>2024</b>	<b>2023</b>
Leieinntekt		3 725 519	3 623 306
Annen driftsinntekt		374 150	213 945
<b>Sum driftsinntekter</b>		<b>4 099 669</b>	<b>3 837 251</b>
Avskrivning av driftsmidler	1	774 900	792 100
Annen driftskostnad		1 083 913	2 140 104
<b>Sum driftskostnader</b>		<b>1 858 813</b>	<b>2 932 204</b>
<b>Driftsresultat</b>		<b>2 240 856</b>	<b>905 047</b>
<b>Finansinntekter og finanskostnader</b>			
Renteinntekt fra foretak i samme konsern		4 120	137
Annen finansinntekt		14 979	6 140
Annen rentekostnad		1 493 159	1 419 089
<b>Resultat av finansposter</b>		<b>-1 474 060</b>	<b>-1 412 812</b>
<b>Resultat før skattekostnad</b>		<b>766 796</b>	<b>-507 765</b>
Skattekostnad	3	167 789	-111 739
<b>Årsresultat</b>		<b>599 007</b>	<b>-396 026</b>
<b>Overføringer</b>			
Avsatt konsernbidrag		636 661	0
Overført fra annen egenkapital		37 654	396 026
<b>Sum overføringer</b>		<b>599 007</b>	<b>-396 026</b>






<b>Balanse</b>			
<b>Spanneveien 144 AS</b>			
<b>Eiendeler</b>	<b>Note</b>	<b>2024</b>	<b>2023</b>
<b>Anleggsmidler</b>			
<b>Varige driftsmidler</b>			
Tomter, bygninger o.a. fast eiendom	1, 4	18 835 506	19 485 197
<b>Sum varige driftsmidler</b>		<u>18 835 506</u>	<u>19 485 197</u>
<b>Finansielle anleggsmidler</b>			
Andre langsiktige fordringer		220 780	252 320
<b>Sum finansielle anleggsmidler</b>		<u>220 780</u>	<u>252 320</u>
<b>Sum anleggsmidler</b>		<u>19 056 286</u>	<u>19 737 517</u>
<b>Omløpsmidler</b>			
<b>Fordringer</b>			
Kundefordringer	4	485 477	287 693
Andre kortsiktige fordringer		8 000	8 043
Konsernfordringer		5 565 855	5 565 855
<b>Sum fordringer</b>		<u>6 059 332</u>	<u>5 861 591</u>
Bankinnskudd, kontanter o.l.		1 533 355	1 094 919
<b>Sum omløpsmidler</b>		<u>7 592 687</u>	<u>6 956 510</u>
<b>Sum eiendeler</b>		<u>26 648 973</u>	<u>26 694 027</u>

Spanneveien 144 AS

Side 3



<b>Balanse</b>			
<b>Spanneveien 144 AS</b>			
<b>Egenkapital og gjeld</b>	<b>Note</b>	<b>2024</b>	<b>2023</b>
<b>Egenkapital</b>			
<b>Innskutt egenkapital</b>			
Aksjekapital	5	100 000	100 000
Annen innskutt egenkapital		1 838 461	1 838 461
<b>Sum innskutt egenkapital</b>		<b>1 938 461</b>	<b>1 938 461</b>
<b>Opptjent egenkapital</b>			
Annen egenkapital		1 324 251	1 361 905
<b>Sum opptjent egenkapital</b>		<b>1 324 251</b>	<b>1 361 905</b>
<b>Sum egenkapital</b>	6	<b>3 262 712</b>	<b>3 300 366</b>
<b>Gjeld</b>			
<b>Avsetning for forpliktelser</b>			
Utsatt skatt	3	704 696	716 478
<b>Sum avsetning for forpliktelser</b>		<b>704 696</b>	<b>716 478</b>
<b>Annen langsiktig gjeld</b>			
Gjeld til kredittinstitusjoner	4	20 579 004	21 506 352
<b>Sum annen langsiktig gjeld</b>		<b>20 579 004</b>	<b>21 506 352</b>
<b>Kortsiktig gjeld</b>			
Leverandørgjeld		212 900	133 048
Skyldig offentlige avgifter		159 948	132 142
Gjeld til konsernselskap		1 594 416	778 184
Annen kortsiktig gjeld		135 297	127 457
<b>Sum kortsiktig gjeld</b>		<b>2 102 561</b>	<b>1 170 831</b>
<b>Sum gjeld</b>		<b>23 386 261</b>	<b>23 393 661</b>
<b>Sum egenkapital og gjeld</b>		<b>26 648 973</b>	<b>26 694 027</b>
 Rune Stensland styreleder	Haugesund, 05.06.2025 Styret i Spanneveien 144 AS  Georg Hillestad Daglig leder / styremedlem	 Ivar Øistein Lae styremedlem	



## Spanneveien 144 AS

Noter til årsregnskapet for 2024

### Note 1 - Varige driftsmidler

	Bygning	Tomt	Totalt
Anskaffelseskost 01.01	23 787 271	4 491 650	28 883 447
Tilgang	125 208	0	125 208
Avgang	0	0	0
Offentlig tilskudd *1)	0	0	0
Anskaffelseskost 31.12.	23 912 479	4 491 650	28 404 129
Akkumulerte avskrivninger 31.12.	9 568 624	0	9 568 624
<b>Balanseført verdi 31.12.</b>	<b>14 343 855</b>	<b>4 491 650</b>	<b>18 835 506</b>
Årets avskrivninger	774 900	0	774 900
Økonomisk levetid	20 - 30 år		
Avskrivningsplan	Lineær		

### Note 2 - Antall ansatte, ytelser til ledende personer

Selskapet har ingen ansatte i 2024, og er heller ikke pliktig til å ha obligatorisk tjenestepensjon.

### Note 3 - Skatt

Beregning av utsatt skatt/utsatt skattefordel	2024	2023	Endring
<b>Midlertidige forskjeller</b>			
Driftsmidler	3 203 165	3 256 720	53 556
Netto midlertidige forskjeller	3 203 165	3 256 720	53 556
Underskudd til fremføring	0	0	
<b>Grunnlag for utsatt skatt/utsatt skattefordel (-)</b>	<b>3 203 165</b>	<b>3 256 720</b>	
Utsatt skatt/skattefordel (-) i balansen (22 %)	704 696	716 478	
<b>Utsatt skatt/skattefordel (-) i balansen (22 %)</b>	<b>704 696</b>	<b>716 478</b>	<b>-11 782</b>
<b>Grunnlag for skattekostnad, endring i utsatt skatt og betalbar skatt</b>	<b>2024</b>		
Resultat før skattekostnad	766 796		
Permanente forskjeller	-4 120		
Endring i midlertidige forskjeller	53 556		
Grunnlag for betalbar skatt i resultat regnskapet (A)	816 232		
Avgitt konsernbidrag	-816 232		
<b>Skattepliktig inntekt</b>	<b>0</b>		
<b>Fordeling av skattekostnaden</b>	<b>2024</b>		
Betalbar skatt (A x 22 %)	179 571		
Endring i utsatt skatt/skattefordel	-11 782		
<b>Skattekostnad</b>	<b>167 789</b>		
<b>Betalbar skatt i balansen</b>	<b>2024</b>		
Betalbar skatt i skattekostnaden	179 571		
Skattevirkning av konsernbidrag	-179 571		
<b>Betalbar skatt i balansen</b>	<b>0</b>		



### Spanneveien 144 AS

Noter til årsregnskapet for 2024

#### Note 4 - Pantstillelser og garantier

Gjeld som er sikret ved pant	2024	2023
Gjeld til kredittinstitusjoner	20 579 004	21 506 352
<b>Sum</b>	<b>20 579 004</b>	<b>21 506 352</b>

Selskapet har ingen gjeld som forfaller senere enn 5 år etter balansedagen i 2024 eller 2023.

Balansført verdi av eiendeler pansatt for egen gjeld	2024	2023
Tomter, bygninger og annen fast eiendom	18 835 506	19 485 197
Kundefordringer	485 477	287 693
<b>Sum</b>	<b>19 320 983</b>	<b>19 772 890</b>

Selskapets eiendom er også stilt som sikkerhet for morselskapets gjeld.

#### Note 5 - Aksjekapital og aksjonærinformasjon

Aksjekapitalen på kr 100 000 består av 60 000 A-aksjer à kr 1 og 40 000 B-aksjer à kr 1.

Alle aksjer eies av Haugaland Taxi AS, med forretningsadresse Spannavegen 144, 5535 Haugesund. Der kan konsernregnskapet, som inkluderer Spanneveien 144 AS, fås utlevert.

#### Note 6 - Egenkapital

	Aksje- kapital	Annen Innskutt egenkapital	Annen egenkapital	Sum egenkapital
Egenkapital 01.01.2024	100 000	1 838 461	1 361 905	3 300 366
Årets resultat	0	0	599 007	599 007
Mottatt konsernbidrag (netto)	0		-636 661	-636 661
<b>Egenkapital 31.12.2024</b>	<b>100 000</b>	<b>1 838 461</b>	<b>1 324 250</b>	<b>3 262 712</b>



Til generalforsamlingen i Spanneveien 144 AS

## Uavhengig revisors beretning

### Konklusjon

Vi har revidert årsregnskapet for Spanneveien 144 AS som består av balanse per 31. desember 2024, resultatregnskap for regnskapsåret avsluttet per denne datoen og noter til årsregnskapet, herunder et sammendrag av viktige regnskapsprinsipper.

Etter vår mening oppfylder årsregnskapet gjeldende lovkrav, og gir årsregnskapet et rettviseende bilde av selskapets finansielle stilling per 31. desember 2024, og av dets resultater for regnskapsåret avsluttet per denne datoen i samsvar med regnskapslovens regler og god regnskapsskikk i Norge.

### Grunnlag for konklusjonen

Vi har gjennomført revisjonen i samsvar med International Standards on Auditing (ISA-ene). Våre oppgaver og plikter i henhold til disse standardene er beskrevet nedenfor under *Revisors oppgaver og plikter ved revisjonen av årsregnskapet*. Vi er uavhengige av selskapet i samsvar med kravene i relevante lover og forskrifter i Norge og International Code of Ethics for Professional Accountants (inkludert internasjonale uavhengighetsstandarder) utstedt av International Ethics Standards Board for Accountants (IESBA-reglene), og vi har overholdt våre øvrige etiske forpliktelser i samsvar med disse kravene. Innhentet revisjonsbevis er etter vår vurdering tilstrekkelig og hensiktsmessig som grunnlag for vår konklusjon.

### Styrets og daglig leders ansvar for årsregnskapet

Styret og daglig leder (ledelsen) er ansvarlige for å utarbeide årsregnskapet og for at det gir et rettviseende bilde i samsvar med regnskapslovens regler og god regnskapsskikk i Norge. Ledelsen er også ansvarlig for slik internkontroll som den finner nødvendig for å kunne utarbeide et årsregnskap som ikke inneholder vesentlig feilinformasjon, verken som følge av misligheter eller utilsiktede feil.


Ved utarbeidelsen av årsregnskapet må ledelsen ta standpunkt til selskapets evne til fortsatt drift og opplyse om forhold av betydning for fortsatt drift. Forutsetningen om fortsatt drift skal legges til grunn for årsregnskapet så lenge det ikke er sannsynlig at virksomheten vil bli avvirket.

### Revisors oppgaver og plikter ved revisjonen av årsregnskapet

Vårt mål er å oppnå betryggende sikkerhet for at årsregnskapet som helhet ikke inneholder vesentlig feilinformasjon, verken som følge av misligheter eller utilsiktede feil, og å avgi en revisjonsberetning som inneholder vår konklusjon. Betryggende sikkerhet er en høy grad av sikkerhet, men ingen garanti for at en revisjon utført i samsvar med ISA-ene, alltid vil avdekke vesentlig feilinformasjon. Feilinformasjon kan oppstå som følge av misligheter eller utilsiktede feil. Feilinformasjon er å anse som vesentlig dersom den enkeltvis eller samlet med rimelighet kan forventes å påvirke de økonomiske beslutningene som brukerne foretar på grunnlag av årsregnskapet. For videre beskrivelse av revisors oppgaver og plikter vises det til: <https://revisorforeningen.no/revisjonsberetninger>

Haugesund, 5. juni 2025

**PricewaterhouseCoopers AS**

  
Leif Kristian Røvang  
Statsautorisert revisor

PricewaterhouseCoopers AS, Norevegen 1, Postboks 1508, NO-5505 Haugesund

T: 02316, org. no.: 987 009 713 MVA, [www.pwc.no](http://www.pwc.no)

Statsautoriserte revisorer, medlemmer av Den norske Revisorforening og autorisert regnskapsførerselskap