



## ÅRSREGNSKAPET FOR REGNSKAPSÅRET 2021 - GENERELL INFORMASJON

### Enheten

Organisasjonsnummer: 889 006 242  
Organisasjonsform: Aksjeselskap  
Foretaksnavn: DRONNINGENSGT. 8 AS  
Forretningsadresse: Dronningens gate 8  
1530 MOSS

### Regnskapsår

Årsregnskapets periode: 01.01.2021 - 31.12.2021

### Konsern

Morselskap i konsern: Nei

### Regnskapsregler

Regler for små foretak benyttet: Ja  
Benyttet ved utarbeidelsen av årsregnskapet til selskapet: Regnskapslovens alminnelige regler

### Årsregnskapet fastsatt av kompetent organ

Bekreftet av representant for selskapet: Ole Petter Andresen  
Dato for fastsettelse av årsregnskapet: 10.03.2022

### Grunnlag for avgivelse

År 2021: Årsregnskapet er elektronisk innlevert  
År 2020: Tall er hentet fra elektronisk innlevert årsregnskap fra 2021

*Det er ikke krav til at årsregnskapet m.v. som sendes til Regnskapsregisteret er undertegnet. Kontrollen på at dette er utført ligger hos revisor/enhetens øverste organ. Sikkerheten ivaretas ved at innsender har rolle/rettighet for innsending av årsregnskapet via Altinn, og ved at det bekreftes at årsregnskapet er fastsatt av kompetent organ.*

Brønnøysundregistrene, 11.05.2023



## Resultatregnskap

Beløp i: NOK	Note	2021	2020
<b>RESULTATREGNSKAP</b>			
<b>Inntekter</b>			
Annen driftsinntekt		749 580	744 372
<b>Sum inntekter</b>		<b>749 580</b>	<b>744 372</b>
<b>Kostnader</b>			
Lønnskostnad	1		10 854
Avskrivning av driftsmidler og immaterielle eiendeler	2	164 125	163 461
Annen driftskostnad		197 266	210 509
<b>Sum kostnader</b>		<b>361 391</b>	<b>384 823</b>
<b>Driftsresultat</b>		<b>388 189</b>	<b>359 549</b>
<b>Finansinntekter og finanskostnader</b>			
Annen renteinntekt			41
<b>Sum finansinntekter</b>			<b>41</b>
Annen rentekostnad		120 088	139 025
<b>Sum finanskostnader</b>		<b>120 088</b>	<b>139 025</b>
<b>Netto finans</b>		<b>-120 088</b>	<b>-138 984</b>
<b>Ordinært resultat før skattekostnad</b>		<b>268 101</b>	<b>220 565</b>
Skattekostnad på ordinært resultat	3	58 983	48 523
<b>Ordinært resultat etter skattekostnad</b>		<b>209 118</b>	<b>172 042</b>
<b>Årsresultat</b>		<b>209 118</b>	<b>172 042</b>
<b>Årsresultat etter minoritetsinteresser</b>		<b>209 118</b>	<b>172 042</b>
<b>Totalresultat</b>		<b>209 118</b>	<b>172 042</b>
<b>Overføringer og disponeringer</b>			
Ordinært utbytte		220 000	300 000
Overført fra annen egenkapital		-10 882	-127 958
<b>Sum overføringer og disponeringer</b>		<b>209 118</b>	<b>172 042</b>



## Resultatregnskap

<b>Beløp i: NOK</b>	<b>Note</b>	<b>2021</b>	<b>2020</b>
---------------------	-------------	-------------	-------------

---



## Balanse

Beløp i: NOK	Note	2021	2020
<b>BALANSE - EIENDELER</b>			
<b>Anleggsmidler</b>			
<b>Immaterielle eiendeler</b>			
Utsatt skattefordel	3	11 227	4 366
<b>Sum immaterielle eiendeler</b>		<b>11 227</b>	<b>4 366</b>
<b>Varige driftsmidler</b>			
Tomter, bygninger o.a. fast eiendom	2, 4	4 381 270	4 532 562
Driftsløsøre, inventar o.a. utstyr	2	44 065	56 898
<b>Sum varige driftsmidler</b>		<b>4 425 335</b>	<b>4 589 460</b>
<b>Finansielle anleggsmidler</b>			
Lån til foretak i samme konsern	5	14 940	
Lån til tilknyttet selskap og felles kontrollert virksomhet	5	941 752	1 243 458
<b>Sum finansielle anleggsmidler</b>		<b>956 692</b>	<b>1 243 458</b>
<b>Sum anleggsmidler</b>		<b>5 393 254</b>	<b>5 837 284</b>
<b>Omløpsmidler</b>			
<b>Varer</b>			
<b>Bankinnskudd, kontanter og lignende</b>			
Bankinnskudd, kontanter o.l.		428 287	464 519
<b>Sum bankinnskudd, kontanter og lignende</b>		<b>428 287</b>	<b>464 519</b>
<b>Sum omløpsmidler</b>		<b>428 287</b>	<b>464 519</b>
<b>SUM EIENDELER</b>		<b>5 821 541</b>	<b>6 301 803</b>
<b>BALANSE - EGENKAPITAL OG GJELD</b>			
<b>Egenkapital</b>			
<b>Innskutt egenkapital</b>			
Aksjekapital	6, 7	100 000	100 000
<b>Sum innskutt egenkapital</b>		<b>100 000</b>	<b>100 000</b>



## Balanse

Beløp i: NOK	Note	2021	2020
<b>Opptjent egenkapital</b>			
Annen egenkapital	7	1 498 694	1 509 576
Udisponert resultat			
<b>Sum opptjent egenkapital</b>		<b>1 498 694</b>	<b>1 509 576</b>
<b>Sum egenkapital</b>		<b>1 598 694</b>	<b>1 609 576</b>
<b>Gjeld</b>			
<b>Langsiktig gjeld</b>			
<b>Annen langsiktig gjeld</b>			
Gjeld til kredittinstitusjoner	4	3 905 008	4 125 004
<b>Sum annen langsiktig gjeld</b>		<b>3 905 008</b>	<b>4 125 004</b>
<b>Sum langsiktig gjeld</b>		<b>3 905 008</b>	<b>4 125 004</b>
<b>Kortsiktig gjeld</b>			
Leverandørgjeld		10 334	6 880
Betalbar skatt	3	65 844	47 757
Skyldig offentlige avgifter		15 160	23 436
Utbytte		220 000	300 000
Annen kortsiktig gjeld	5	6 501	189 150
<b>Sum kortsiktig gjeld</b>		<b>317 839</b>	<b>567 223</b>
<b>Sum gjeld</b>		<b>4 222 847</b>	<b>4 692 227</b>
<b>SUM EGENKAPITAL OG GJELD</b>		<b>5 821 541</b>	<b>6 301 803</b>



## Brønnøysundregistrene

### ÅRSREGNSKAP FOR REGNSKAPSÅRET 2021 - GENERELL INFORMASJON

Journalnummer: 2022 176323

#### Enheten

Organisasjonsnummer: 889 006 242  
Organisasjonsform: Aksjeselskap  
Foretaksnavn: DRONNINGENSGT. 8 AS  
Forretningsadresse: Dronningens gate 8  
1530 MOSS

#### Regnskapsår

Årsregnskapets periode: 01.01.2021 - 31.12.2021

#### Konsern

Morselskap i konsern: Nei

#### Regnskapsregler

Regler for små foretak benyttet: Ja  
Benyttet ved utarbeidelsen av  
årsregnskapet til selskapet: Regnskapslovens alminnelige regler

#### Årsregnskapet fastsatt av kompetent organ

Bekreftet av representant for selskapet: Ole Petter Andresen  
Dato for fastsettelse av årsregnskapet: 10.03.2022

#### Revisjon

Selskapet har besluttet at årsregnskapet  
ikke skal revideres: Ja  
Årsregnskapet er utarbeidet av ekstern  
autorisert regnskapsfører: Ja  
Ekstern autorisert regnskapsfører har i  
løpet av regnskapsåret bistått ved den  
løpende regnskapsføringen eller utført  
andre tjenester for selskapet enn å  
utarbeide årsregnskapet: Ja

#### Grunnlag for avgivelse

År 2021: Årsregnskap er elektronisk innlevert.  
År 2020: Tall er hentet fra elektronisk innlevert årsregnskap fra 2021.

*Det er ikke krav til at årsregnskapet m.v. som sendes til Regnskapsregisteret er undertegnet. Kontrollen på at dette er utført ligger hos revisor/enhetens øverste organ. Sikkerheten ivaretas ved at innsender har rolle/rettighet for innsending av årsregnskapet via Altinn, og ved at det bekreftes at årsregnskapet er fastsatt av kompetent organ.*

Brønnøysundregistrene, 31.03.2022

---

Brønnøysundregistrene  
Postadresse: Postboks 900, 8910 Brønnøysund  
Telefon: 75 00 75 00  
E-post: firmapost@brreg.no Internett: www.brreg.no  
Organisasjonsnummer: 974 760 673



Organisasjonsnr: 889 006 242  
DRONNINGENSGT. 8 AS

## RESULTATREGNSKAP

<b>Beløp i: NOK</b>	<b>Note</b>	<b>2021</b>	<b>2020</b>
<b>RESULTATREGNSKAP</b>			
<b>Inntekter</b>			
Annen driftsinntekt		749 580	744 372
<b>Sum inntekter</b>		<b>749 580</b>	<b>744 372</b>
<b>Kostnader</b>			
Lønnskostnad	1		10 854
Avskrivning av driftsmidler og immaterielle eiendeler	2	164 125	163 461
Annen driftskostnad		197 266	210 509
<b>Sum kostnader</b>		<b>361 391</b>	<b>384 823</b>
<b>Driftsresultat</b>		<b>388 189</b>	<b>359 549</b>
<b>Finansinntekter og finanskostnader</b>			
Annen renteinntekt			41
<b>Sum finansinntekter</b>			<b>41</b>
Annen rentekostnad		120 088	139 025
<b>Sum finanskostnader</b>		<b>120 088</b>	<b>139 025</b>
<b>Netto finans</b>		<b>-120 088</b>	<b>-138 984</b>
<b>Ordinært resultat før skattekostnad</b>			
Skattekostnad på ordinært resultat	3	58 983	48 523
<b>Ordinært resultat etter skattekostnad</b>		<b>209 118</b>	<b>172 042</b>
<b>Årsresultat</b>		<b>209 118</b>	<b>172 042</b>
<b>Årsresultat etter minoritetsinteresser</b>		<b>209 118</b>	<b>172 042</b>
<b>Totalresultat</b>		<b>209 118</b>	<b>172 042</b>
<b>Overføringer og disponeringer</b>			
Ordinært utbytte		220 000	300 000
Overført fra annen egenkapital		-10 882	-127 958
<b>Sum overføringer og disponeringer</b>		<b>209 118</b>	<b>172 042</b>



Organisasjonsnr: 889 006 242  
DRONNINGENSGT. 8 AS

## BALANSE

**Beløp i: NOK** **Note** **2021** **2020**

### BALANSE - EIENDELER

#### Anleggsmidler

##### Immaterielle eiendeler

Utsatt skattefordel	3	11 227	4 366
<b>Sum immaterielle eiendeler</b>		<b>11 227</b>	<b>4 366</b>

##### Varige driftsmidler

Tomter, bygninger o.a. fast eiendom	2, 4	4 381 270	4 532 562
Driftsløsøre, inventar o. a. utstyr	2	44 065	56 898
<b>Sum varige driftsmidler</b>		<b>4 425 335</b>	<b>4 589 460</b>

##### Finansielle anleggsmidler

Lån til foretak i samme konsern	5	14 940	
Lån til tilknyttet selskap og felles kontrollert virksomhet	5	941 752	1 243 458
<b>Sum finansielle anleggsmidler</b>		<b>956 692</b>	<b>1 243 458</b>

<b>Sum anleggsmidler</b>		<b>5 393 254</b>	<b>5 837 284</b>
--------------------------	--	------------------	------------------

#### Omløpsmidler

##### Varer

##### Bankinnskudd, kontanter og lignende

Bankinnskudd, kontanter o. l.		428 287	464 519
<b>Sum bankinnskudd, kontanter og lignende</b>		<b>428 287</b>	<b>464 519</b>

<b>Sum omløpsmidler</b>		<b>428 287</b>	<b>464 519</b>
-------------------------	--	----------------	----------------

<b>SUM EIENDELER</b>		<b>5 821 541</b>	<b>6 301 803</b>
----------------------	--	------------------	------------------

### BALANSE - EGENKAPITAL OG GJELD

#### Egenkapital

##### Innskutt egenkapital

Aksjekapital	6, 7	100 000	100 000
<b>Sum innskutt egenkapital</b>		<b>100 000</b>	<b>100 000</b>

##### Opptjent egenkapital

Annen egenkapital	7	1 498 694	1 509 576
-------------------	---	-----------	-----------



Udisponert resultat			
<b>Sum opptjent egenkapital</b>		<b>1 498 694</b>	<b>1 509 576</b>
<b>Sum egenkapital</b>		<b>1 598 694</b>	<b>1 609 576</b>
<b>Gjeld</b>			
<b>Langsiktig gjeld</b>			
<b>Annen langsiktig gjeld</b>			
Gjeld til			
kredittinstitusjoner	4	3 905 008	4 125 004
<b>Sum annen langsiktig gjeld</b>		<b>3 905 008</b>	<b>4 125 004</b>
<b>Sum langsiktig gjeld</b>		<b>3 905 008</b>	<b>4 125 004</b>
<b>Kortsiktig gjeld</b>			
Leverandørgjeld		10 334	6 880
Betalbar skatt	3	65 844	47 757
Skyldig offentlige avgifter		15 160	23 436
Utbytte		220 000	300 000
Annen kortsiktig gjeld	5	6 501	189 150
<b>Sum kortsiktig gjeld</b>		<b>317 839</b>	<b>567 223</b>
<b>Sum gjeld</b>		<b>4 222 847</b>	<b>4 692 227</b>
<b>SUM EGENKAPITAL OG GJELD</b>		<b>5 821 541</b>	<b>6 301 803</b>



Organisasjonsnr: 889 006 242  
DRONNINGENSGT. 8 AS

NOTEOPPLYSNINGER - SELSKAP - alle poster oppgitt i hele tall

Note

Antall aksjer og aksjeeiere

Note

Antall årsverk i regnskapsåret


Virksomheten har hatt følgende antall årsverk:  
0.00


Omløpsmidler                      Startdato      Sluttdato      Endring


Skattemessig fremf.undersk. Startdato      Sluttdato      Endring

Kortsiktig gjeld                      Startdato      Sluttdato      Endring



 Legally signed by  
Ole Petter Andresen  
2022-03-18

 Legally signed by  
Fredrik Andresen  
2022-03-18

 Legally signed by  
Wenja Solgaard Andresen  
2022-03-21

# Årsregnskap 2021 Dronningensgt. 8 AS


**Resultatregnskap  
Balanse  
Noter til regnskapet**


**Org.nr.: 889 006 242**




## Resultatregnskap

### Dronningensgt. 8 AS

 Legally signed by  
Ole Petter Andresen  
2022-03-18

 Legally signed by  
Fredrik Andresen  
2022-03-18


 Legally signed by  
Wenja Solgaard Andresen  
2022-03-21


Driftsinntekter og driftskostnader	Note	2021	2020
Annen driftsinntekt		749 580	744 372
<b>Sum driftsinntekter</b>		<b>749 580</b>	<b>744 372</b>
Lønnskostnad	1	0	10 854
Avskrivning av driftsmidler og immaterielle eiendeler	2	164 125	163 461
Annen driftskostnad		197 266	210 509
<b>Sum driftskostnader</b>		<b>361 391</b>	<b>384 823</b>
<b>Driftsresultat</b>		<b>388 189</b>	<b>359 549</b>
<b>Finansinntekter og finanskostnader</b>			
Annen renteinntekt		0	41
Annen rentekostnad		120 088	139 025
<b>Resultat av finansposter</b>		<b>-120 088</b>	<b>-138 984</b>
Ordinært resultat før skattekostnad		268 101	220 565
Skattekostnad på ordinært resultat	3	58 983	48 523
<b>Ordinært resultat</b>		<b>209 118</b>	<b>172 042</b>
<b>Årsresultat</b>		<b>209 118</b>	<b>172 042</b>
<b>Overføringer</b>			
Avsatt til utbytte		220 000	300 000
Overført fra annen egenkapital		10 882	127 958
<b>Sum overføringer</b>		<b>209 118</b>	<b>172 042</b>




### Balanse

#### Dronningensgt. 8 AS

 Legally signed by  
Ole Petter Andresen  
2022-03-18


 Legally signed by  
Fredrik Andresen  
2022-03-18


 Legally signed by  
Wenja Solgaard Andresen  
2022-03-21


Eiendeler	Note	2021	2020
<b>Anleggsmidler</b>			
Utsatt skattefordel	3	11 227	4 366
<b>Sum immaterielle eiendeler</b>		<b>11 227</b>	<b>4 366</b>
<b>Varige driftsmidler</b>			
Tomter, bygninger o.a. fast eiendom	2, 4	4 381 270	4 532 562
Driftsløsøre, inventar o.a. utstyr	2	44 065	56 898
<b>Sum varige driftsmidler</b>		<b>4 425 335</b>	<b>4 589 460</b>
<b>Finansielle driftsmidler</b>			
Lån til foretak i samme konsern	5	14 940	0
Lån til tilknyttet selskap og felles kontrollert virksomhet	5	941 752	1 243 458
<b>Sum finansielle anleggsmidler</b>		<b>956 692</b>	<b>1 243 458</b>
<b>Sum anleggsmidler</b>		<b>5 393 254</b>	<b>5 837 284</b>
<b>Omløpsmidler</b>			
Bankinnskudd, kontanter o.l.		428 287	464 519
<b>Sum omløpsmidler</b>		<b>428 287</b>	<b>464 519</b>
<b>Sum eiendeler</b>		<b>5 821 541</b>	<b>6 301 803</b>



## Balanse Dronningensgt. 8 AS

 Legally signed by  
Ole Petter Andresen  
2022-03-18

 Legally signed by  
Fredrik Andresen  
2022-03-18

 Legally signed by  
Wenja Solgaard Andresen  
2022-03-21

	Note	2021	2020
<b>Egenkapital og gjeld</b>			
<b>Innskutt egenkapital</b>			
Aksjekapital	6, 7	100 000	100 000
<b>Sum innskutt egenkapital</b>		<b>100 000</b>	<b>100 000</b>
<b>Opptjent egenkapital</b>			
Annen egenkapital	7	1 498 694	1 509 576
<b>Sum opptjent egenkapital</b>		<b>1 498 694</b>	<b>1 509 576</b>
<b>Sum egenkapital</b>		<b>1 598 694</b>	<b>1 609 576</b>
<b>Gjeld</b>			
<b>Avsetning for forpliktelser</b>			
<b>Annen langsiktig gjeld</b>			
Gjeld til kredittinstitusjoner	4	3 905 008	4 125 004
<b>Sum annen langsiktig gjeld</b>		<b>3 905 008</b>	<b>4 125 004</b>
<b>Kortsiktig gjeld</b>			
Leverandørgjeld		10 334	6 880
Betalbar skatt	3	65 844	47 757
Skyldig offentlige avgifter		15 160	23 436
Utbytte		220 000	300 000
Annen kortsiktig gjeld	5	6 501	189 150
<b>Sum kortsiktig gjeld</b>		<b>317 839</b>	<b>567 223</b>
<b>Sum gjeld</b>		<b>4 222 847</b>	<b>4 692 227</b>
<b>Sum egenkapital og gjeld</b>		<b>5 821 541</b>	<b>6 301 803</b>

Moss, 10.03.2022  
Styret i Dronningensgt. 8 AS

Wenja Solgaard Andresen  
styreleder

Fredrik Andresen  
styremedlem

Ole Petter Andresen  
styremedlem/daglig leder


Dronningensgt. 8 AS


Side 4




## Dronningensgt. 8 AS

### Noter til regnskapet pr 31.12.2021

 Legally signed by  
Ole Petter Andresen  
2022-03-18

 Legally signed by  
Fredrik Andresen  
2022-03-18

 Legally signed by  
Wenja Solgaard Andresen  
2022-03-21

#### Regnskapsprinsipper

Årsregnskapet er satt opp i samsvar med regnskapsloven. Det er utarbeidet etter norske regnskapsstandarder.

#### Driftsinntekter og kostnader

Inntektsføring skjer etter opptjeningsprinsippet som normalt vil være leveringstidspunktet for varer og tjenester. Kostnader medtas etter sammenstillingsprinsippet, dvs. at kostnader medtas i samme periode som tilhørende inntekter inntektsføres.

#### Hovedregel for vurdering og klassifisering av eiendeler og gjeld

Eiendeler bestemt til varig eie eller bruk er klassifisert som anleggsmidler. Andre eiendeler er klassifisert som omløpsmidler. Fordringer som skal tilbakebetales innen et år er uansett klassifisert som omløpsmidler. Ved klassifisering av kortsiktig og langsiktig gjeld er analoge kriterier lagt til grunn.

Anleggsmidler vurderes til anskaffelseskost, men nedskrives til virkelig verdi når verdifallet forventes ikke å være forbigående. Anleggsmidler med begrenset økonomisk levetid avskrives planmessig. Langsiktig gjeld balanseføres til nominelt mottatt beløp på etableringstidspunktet.

Omløpsmidler vurderes til laveste av anskaffelseskost og virkelig verdi. Kortsiktig gjeld balanseføres til nominelt mottatt beløp på etableringstidspunktet.

Enkelte poster er vurdert etter andre regler. Postene det gjelder vil være blant de postene som omhandles nedenfor.

#### Varige driftsmidler

Varige driftsmidler avskrives over forventet økonomisk levetid. Avskrivningene er som hovedregel fordelt lineært over antatt økonomisk levetid.

#### Fordringer

Kundefordringer og andre fordringer oppføres til pålydende etter fradrag for avsetning til forventet tap. Avsetning til tap gjøres på grunnlag av en individuell vurdering av de enkelte fordringene. I tillegg gjøres det for øvrige kundefordringer en uspesifisert avsetning for å dekke antatt tap.

#### Skatt

Skattekostnaden i resultatregnskapet omfatter både periodens betalbare skatt og endring i utsatt skatt. Utsatt skatt er beregnet med 22 % på grunnlag av de midlertidige forskjeller som eksisterer mellom regnskapsmessige og skattemessige verdier, samt ligningsmessig underskudd til fremføring ved utgangen av regnskapsåret. Skatteøkende og skattereduserende midlertidige forskjeller som reverserer eller kan reversere i samme periode er utlignet og nettoført.

#### Note 1 Lønnskostnader, antall ansatte, godtgjørelser, lån til ansatte m.m.

Selskapet har ingen ansatt ved utgangen av regnskapsåret. Det er i regnskapsåret ikke utbetalt lønn og godtgjørelse til daglig leder eller styrehonorar. Selskapet er ikke pliktig til å ha obligatorisk tjenestepensjon.



## Dronningensgt. 8 AS

### Noter til regnskapet pr 31.12.2021

Legally signed by  
Ole Petter Andresen  
2022-03-18

Legally signed by  
Fredrik Andresen  
2022-03-18

Legally signed by  
Wenja Solgaard Andresen  
2022-03-21

#### Note 2 Anleggsmidler

	Bygninger og tomter	Driftsløsøre, inventar ol.	Sum
Anskaffelseskost pr. 01.01.21	6 900 329	87 164	6 987 493
<b>Anskaffelseskost 31.12.21</b>	<b>6 900 329</b>	<b>87 164</b>	<b>6 987 493</b>
Akkumulerte avskrivninger 31.12.21	2 519 059	43 099	2 562 158
Av- og nedskrivninger pr. 31.12.21	2 519 059	43 099	2 562 158
<b>Bokført verdi 31.12.21</b>	<b>4 381 270</b>	<b>44 065</b>	<b>4 425 335</b>
Årets ordinære avskrivninger	151 292	12 833	164 125
Økonomisk levetid	40 år	5-8 år	

#### Note 3 Skatt

Årets skattekostnad	2021	2020
Resultatført skatt på ordinært resultat:		
Betalbar skatt	65 844	52 889
Endring i utsatt skattefordel	-6 861	-4 366
<b>Skattekostnad ordinært resultat</b>	<b>58 983</b>	<b>48 523</b>
Skattepliktig inntekt:		
Ordinært resultat før skatt	268 101	220 565
Permanente forskjeller	0	0
Endring i midlertidige forskjeller	31 188	19 843
Avgitt konsernbidrag	0	-23 330
<b>Skattepliktig inntekt</b>	<b>299 289</b>	<b>217 078</b>
Betalbar skatt i balansen:		
Betalbar skatt på årets resultat	65 844	52 890
Betalbar skatt på avgitt konsernbidrag	0	-5 133
<b>Sum betalbar skatt i balansen</b>	<b>65 844</b>	<b>47 757</b>

Skatteeffekten av midlertidige forskjeller som har gitt opphav til utsatt skatt og utsatte skattefordeler, spesifisert på typer av midlertidige forskjeller

	2021	2020	Endring
Varige driftsmidler	-51 032	-19 844	31 188
<b>Sum</b>	<b>-51 032</b>	<b>-19 844</b>	<b>31 188</b>
<b>Grunnlag for utsatt skattefordel</b>	<b>-51 032</b>	<b>-19 844</b>	<b>31 188</b>
<b>Utsatt skattefordel (22 %)</b>	<b>-11 227</b>	<b>-4 366</b>	<b>6 861</b>



**Dronningensgt. 8 AS**

**Noter til regnskapet pr 31.12.2021**

Legally signed by  
Ole Petter Andresen  
2022-03-18

Legally signed by  
Fredrik Andresen  
2022-03-18

Legally signed by  
Wenja Solgaard Andresen  
2022-03-21

**Note 4 Pantstillelser/Garantier**

	2021	2020
Av selskapets gjeld er følgende sikret ved pant:		
Pantgjeld	3 905 008	4 125 004
<b>Sum bokført</b>	<b>3 905 008</b>	<b>4 125 004</b>
Den bokførte verdien av eiendelene stillet som sikkerhet for denne gjelden:		
Bygning	3 532 630	3 683 922
Tomt	848 640	848 640
<b>Sum bokført</b>	<b>4 381 270</b>	<b>4 532 562</b>

**Note 5 Mellomværende med selskap i samme konsern og andre nærstående m.v**

	Fordringer		Gjeld	
	2021	2020	2021	2020
B. Andresen Ur-Optikk AS	941 752	1 243 458	0	0
B. Andresen Holding AS	14 940	0	0	159 676
B. Andresen Holding AS konsernbidrag	0	0	0	23 330
<b>Sum</b>	<b>956 692</b>	<b>1 243 458</b>	<b>0</b>	<b>183 006</b>

**Note 6 Aksjonærtabell**

Aksjekapitalen i Dronningensgt. 8 AS pr. 31.12. 2021 består av følgende aksjeklasser:

	Antall	Pålydende	Bokført
Ordinære-aksjer	100	1 000,00	100 000,00
<b>Sum</b>	<b>100</b>	<b>1 000,00</b>	<b>100 000,00</b>

**Eierstruktur**

De største aksjonærene i % pr. 31.12 var:

	Eier- ande	
	Ordinære	
B. Andresen Holding AS	100	100,0 %
<b>Totalt antall aksjer</b>	<b>100</b>	<b>100,0 %</b>

Ole Petter Andresen eier 50 % gjennom morselskapet; B. Andresen Holding AS

Fredrik Andresen eier 50 % gjennom morselskapet; B. Andresen Holding AS

**Note 7 Egenkapital**

	Aksjekapital	Annen egenkapital	Sum
Egenkapital 01.01.2021	100 000	1 509 576	1 609 576
Årets overskudd + / underskudd		209 118	209 118
Avsatt utbytte		-220 000	-220 000
Egenkapital 31.12.2021	100 000	1 498 694	1 598 694