



ÅRSREGNSKAPET FOR REGNSKAPSÅRET 2022 - GENERELL INFORMASJON

Enheten

Organisasjonsnummer:	966 444 010
Organisasjonsform:	Aksjeselskap
Foretaksnavn:	HEATWORK NORWAY AS
Forretningsadresse:	Skarvenesveien 6 8514 NARVIK

Regnskapsår

Årsregnskapets periode:	01.01.2022 - 31.12.2022
-------------------------	-------------------------

Konsern

Morselskap i konsern:	Ja
Konsernregnskap lagt ved:	Nei

Regnskapsregler

Regler for små foretak benyttet:	Nei
Benyttet ved utarbeidelsen av årsregnskapet til selskapet:	Regnskapslovens alminnelige regler

Årsregnskapet fastsatt av kompetent organ

Bekreftet av representant for selskapet:	Reidar Johan Schille
Dato for fastsettelse av årsregnskapet:	21.04.2023

Grunnlag for avgivelse

År 2022: Årsregnskapet er elektronisk innlevert
År 2021: Tall er hentet fra elektronisk innlevert årsregnskap fra 2022

Det er ikke krav til at årsregnskapet m.v. som sendes til Regnskapsregisteret er undertegnet. Kontrollen på at dette er utført ligger hos revisor/enhetens øverste organ. Sikkerheten ivaretas ved at innsender har rolle/rettighet for innsending av årsregnskapet via Altinn, og ved at det bekreftes at årsregnskapet er fastsatt av kompetent organ.

Brønnøysundregistrene, 21.08.2024



Resultatregnskap

Beløp i: NOK	Note	2022	2021
RESULTATREGNSKAP			
Inntekter			
Salgsinntekt		111 497 638	102 478 866
Annen driftsinntekt		96 296	91 079
Offentlig tilskudd	1	522 530	530 857
Sum inntekter		112 116 464	103 100 802
Kostnader			
Varekostnad		53 620 064	46 060 655
Lønnskostnad	2	26 335 341	22 004 993
Aktiverte lønnsutgifter		-2 891 082	-1 988 080
Avskrivning av driftsmidler og immaterielle eiendeler	3	6 392 902	5 768 019
Nedskrivning av varige driftsmidler og immaterielle eiendeler	3		
Annen driftskostnad	4	12 221 966	11 117 728
Sum kostnader		95 679 191	82 963 315
Driftsresultat		16 437 273	20 137 488
Finansinntekter og finanskostnader			
Renteinntekt fra foretak i samme konsern		38 830	28 274
Annen renteinntekt		63 531	8 943
Annen finansinntekt		2 771 604	335 987
Sum finansinntekter		2 873 965	373 204
Annen rentekostnad		586 946	329 004
Annen finanskostnad		1 104 983	641 649
Sum finanskostnader		1 691 929	970 653
Netto finans		1 182 037	-597 449
Ordinært resultat før skattekostnad		17 619 309	19 540 039
Skattekostnad på resultat	5	3 455 980	4 316 479
Ordinært resultat etter skattekostnad		14 163 329	15 223 560
Årsresultat	6	14 163 329	15 223 560



Resultatregnskap

Beløp i: NOK	Note	2022	2021
Årsresultat etter minoritetsinteresser		14 163 329	15 223 560
Totalresultat		14 163 329	15 223 560
Overføringer og disponeringer			
Ordinært utbytte			6 000 000
Avsatt til annen egenkapital		14 163 329	9 223 560
Sum overføringer og disponeringer		14 163 329	15 223 560



Balanse

Beløp i: NOK	Note	2022	2021
BALANSE - EIENDELER			
Anleggsmidler			
Immaterielle eiendeler			
Utvikling	3	20 003 918	19 744 557
Konsesjoner, patenter o.l.		247 000	276 743
Utsatt skattefordel	5	512 771	410 488
Sum immaterielle eiendeler		20 763 689	20 431 788
Varige driftsmidler			
Tomter, bygninger o.a. fast eiendom		8 126 000	8 111 170
Maskiner og anlegg		634 005	643 148
Driftsløsøre, inventar o.a. utstyr	3	2 110 716	2 393 438
Sum varige driftsmidler	3, 7	10 870 721	11 147 756
Finansielle anleggsmidler			
Investering i datterselskap	8	108 420	108 420
Investering i annet foretak i samme konsern	8		
Lån til foretak i samme konsern	10		
Sum finansielle anleggsmidler		108 420	108 420
Sum anleggsmidler		31 742 831	31 687 964
Omløpsmidler			
Varer			
Sum varer	9	52 715 497	38 457 867
Fordringer			
Kundefordringer		12 478 328	12 276 734
Kundefordringer konsernselskap	10	1 074 670	2 542 079
Andre kortsiktige fordringer		2 451 481	505 485
Fordringer konsernselskap	10	1 009 581	1 285 131
Sum fordringer	10	17 014 060	16 609 429
Investeringer			
Aksjer og andeler i foretak i samme konsern	8		



Balanse

Beløp i: NOK	Note	2022	2021
Bankinnskudd, kontanter og lignende			
Bankinnskudd, kontanter o.l.	11	12 524 559	3 114 405
Sum bankinnskudd, kontanter og lignende		12 524 559	3 114 405
Sum omløpsmidler		82 254 115	58 181 701
SUM EIENDELER		113 996 946	89 869 665

BALANSE - EGENKAPITAL OG GJELD

Egenkapital

Innskutt egenkapital

Aksjekapital	12	2 300 000	2 300 000
Beholdning av egne aksjer	12		
Overkurs		2 876 000	2 876 000
Sum innskutt egenkapital		5 176 000	5 176 000

Opptjent egenkapital

Annen egenkapital		69 293 876	55 130 547
Sum opptjent egenkapital		69 293 876	55 130 547

Sum egenkapital	6	74 469 876	60 306 547
------------------------	---	-------------------	-------------------

Gjeld

Langsiktig gjeld

Utsatt skatt	5		
Andre avsetninger for forpliktelser	1	3 821 529	3 044 059
Sum avsetninger for forpliktelser		3 821 529	3 044 059

Annen langsiktig gjeld

Gjeld til kredittinstitusjoner	10	14 209 722	6 912 805
Øvrig langsiktig gjeld	10		
Sum annen langsiktig gjeld		14 209 722	6 912 805

Sum langsiktig gjeld		18 031 251	9 956 864
-----------------------------	--	-------------------	------------------

Kortsiktig gjeld

Leverandørgjeld	10	6 692 901	3 659 996
-----------------	----	-----------	-----------



Balanse

Beløp i: NOK	Note	2022	2021
Betalbar skatt	5	3 558 263	4 012 688
Skattetrekk og andre trekk		6 050 622	7 435 791
Annen kortsiktig gjeld	10, 13	5 194 032	4 497 779
Sum kortsiktig gjeld	10	21 495 819	19 606 254
Sum gjeld		39 527 069	29 563 118
SUM EGENKAPITAL OG GJELD		113 996 946	89 869 665
POSTER UTENOM BALANSEN			
Garantistillelser	7		
Pantstillelser	7		



Brønnøysundregistrene

ÅRSREGNSKAP FOR REGNSKAPSÅRET 2022 - GENERELL INFORMASJON

Journalnummer: 2023 683175

Enheten

Organisasjonsnummer: 966 444 010
Organisasjonsform: Aksjeselskap
Foretaksnavn: HEATWORK NORWAY AS
Forretningsadresse: Skarvenesveien 6
8514 NARVIK

Regnskapsår

Årsregnskapets periode: 01.01.2022 - 31.12.2022

Konsern

Morselskap i konsern: Ja
Konsernregnskap lagt ved: Nei

Regnskapsregler

Regler for små foretak benyttet: Nei
Benyttet ved utarbeidelsen av
årsregnskapet til selskapet: Regnskapslovens alminnelige regler

Årsregnskapet fastsatt av kompetent organ

Bekreftet av representant for selskapet: Reidar Johan Schille
Dato for fastsettelse av årsregnskapet: 21.04.2023

Revisjon

Årsregnskapet er utarbeidet av ekstern
autorisert regnskapsfører: Ja
Ekstern autorisert regnskapsfører har i
løpet av regnskapsåret bistått ved den
løpende regnskapsføringen eller utført
andre tjenester for selskapet enn å
utarbeide årsregnskapet: Ja

Grunnlag for avgivelse

År 2022: Årsregnskap er elektronisk innlevert.
År 2021: Tall er hentet fra elektronisk innlevert årsregnskap fra 2022.

Det er ikke krav til at årsregnskapet m.v. som sendes til Regnskapsregisteret er undertegnet. Kontrollen på at dette er utført ligger hos revisor/enhetens øverste organ. Sikkerheten ivaretas ved at innsender har rolle/rettighet for innsending av årsregnskapet via Altinn, og ved at det bekreftes at årsregnskapet er fastsatt av kompetent organ.

Brønnøysundregistrene, 15.08.2023

Brønnøysundregistrene
Postadresse: Postboks 900, 8910 Brønnøysund
Telefon: 75 00 75 00
E-post: firmapost@brreg.no Internett: www.brreg.no
Organisasjonsnummer: 974 760 673



Organisasjonsnr: 966 444 010
HEATWORK NORWAY AS

RESULTATREGNSKAP

Beløp i: NOK	Note	2022	2021
RESULTATREGNSKAP			
Inntekter			
Salgsinntekt		111 497 638	102 478 866
Annen driftsinntekt		96 296	91 079
Offentlig tilskudd	1	522 530	530 857
Sum inntekter		112 116 464	103 100 802
Kostnader			
Varekostnad		53 620 064	46 060 655
Lønnskostnad	2	26 335 341	22 004 993
Aktiverte lønnsutgifter		-2 891 082	-1 988 080
Avskrivning av driftsmidler og immaterielle eiendeler	3	6 392 902	5 768 019
Nedskrivning av varige driftsmidler og immaterielle eiendeler	3		
Annen driftskostnad	4	12 221 966	11 117 728
Sum kostnader		95 679 191	82 963 315
Driftsresultat		16 437 273	20 137 488
Finansinntekter og finanskostnader			
Renteinntekt fra foretak i samme konsern		38 830	28 274
Annen renteinntekt		63 531	8 943
Annen finansinntekt		2 771 604	335 987
Sum finansinntekter		2 873 965	373 204
Annen rentekostnad		586 946	329 004
Annen finanskostnad		1 104 983	641 649
Sum finanskostnader		1 691 929	970 653
Netto finans		1 182 037	-597 449
Ordinært resultat før skattekostnad			
skattekostnad		17 619 309	19 540 039
Skattekostnad på resultat	5	3 455 980	4 316 479
Ordinært resultat etter skattekostnad		14 163 329	15 223 560
Årsresultat	6	14 163 329	15 223 560
Årsresultat etter minoritetsinteresser		14 163 329	15 223 560
Totalresultat		14 163 329	15 223 560



Overføringer og disponeringer		
Ordinært utbytte		6 000 000
Avsatt til annen egenkapital	14 163 329	9 223 560
Sum overføringer og disponeringer	14 163 329	15 223 560



Organisasjonsnr: 966 444 010
HEATWORK NORWAY AS

BALANSE

Beløp i: NOK	Note	2022	2021
BALANSE - EIENDELER			
Anleggsmidler			
Immaterielle eiendeler			
Utvikling	3	20 003 918	19 744 557
Konsesjoner, patenter o.l.		247 000	276 743
Utsatt skattefordel	5	512 771	410 488
Sum immaterielle eiendeler		20 763 689	20 431 788
Varige driftsmidler			
Tomter, bygninger o.a. fast eiendom		8 126 000	8 111 170
Maskiner og anlegg		634 005	643 148
Driftsløsøre, inventar o. a. utstyr	3	2 110 716	2 393 438
Sum varige driftsmidler	3, 7	10 870 721	11 147 756
Finansielle anleggsmidler			
Investering i datterselskap	8	108 420	108 420
Investering i annet foretak i samme konsern	8		
Lån til foretak i samme konsern	10		
Sum finansielle anleggsmidler		108 420	108 420
Sum anleggsmidler		31 742 831	31 687 964
Omløpsmidler			
Varer			
Sum varer	9	52 715 497	38 457 867
Fordringer			
Kundefordringer		12 478 328	12 276 734
Kundefordringer konsernselskap	10	1 074 670	2 542 079
Andre kortsiktige fordringer		2 451 481	505 485
Fordringer konsernselskap	10	1 009 581	1 285 131
Sum fordringer	10	17 014 060	16 609 429
Investeringer			
Aksjer og andeler i foretak i samme konsern	8		
Bankinnskudd, kontanter og lignende			
Bankinnskudd, kontanter o. l.	11	12 524 559	3 114 405
Sum bankinnskudd, kontanter og lignende		12 524 559	3 114 405



Sum omløpsmidler		82 254 115	58 181 701
SUM EIENDELER		113 996 946	89 869 665
BALANSE - EGENKAPITAL OG GJELD			
Egenkapital			
Innskutt egenkapital			
Aksjekapital	12	2 300 000	2 300 000
Beholdning av egne aksjer	12		
Overkurs		2 876 000	2 876 000
Sum innskutt egenkapital		5 176 000	5 176 000
Opptjent egenkapital			
Annen egenkapital		69 293 876	55 130 547
Sum opptjent egenkapital		69 293 876	55 130 547
Sum egenkapital	6	74 469 876	60 306 547
Gjeld			
Langsiktig gjeld			
Utsatt skatt	5		
Andre avsetninger for forpliktelses	1	3 821 529	3 044 059
Sum avsetninger for forpliktelses		3 821 529	3 044 059
Annen langsiktig gjeld			
Gjeld til kredittinstitusjoner	10	14 209 722	6 912 805
Øvrig langsiktig gjeld	10		
Sum annen langsiktig gjeld		14 209 722	6 912 805
Sum langsiktig gjeld		18 031 251	9 956 864
Kortsiktig gjeld			
Leverandørgjeld	10	6 692 901	3 659 996
Betalbar skatt	5	3 558 263	4 012 688
Skattetrekk og andre trekk		6 050 622	7 435 791
Annen kortsiktig gjeld	10, 13	5 194 032	4 497 779
Sum kortsiktig gjeld	10	21 495 819	19 606 254
Sum gjeld		39 527 069	29 563 118
SUM EGENKAPITAL OG GJELD		113 996 946	89 869 665
POSTER UTENOM BALANSEN			
Garantistillelser	7		
Pantstillelser	7		



Organisasjonsnr: 966 444 010
HEATWORK NORWAY AS

NOTEOPPLYSNINGER - SELSKAP - alle poster oppgitt i hele tall

Note
2

Antall årsverk i regnskapsåret
37.00

<u>Sum</u>	<u>Beløp</u>
<u>Balanseført verdi 31.12.</u>	<u>Varige driftsmidler Immaterielle eiend.</u>

Konsernregnskap

Morselskapet sitt navn

Forretningskontor for morselskapet

Begrunnelse for at datterselskap er utelatt fra konsolideringen

<u>Samlet beløp - tilknyttet selskap</u>	<u>Årets</u>	<u>Fjorårets</u>
--	--------------	------------------

<u>Samlet beløp - foretak i samme konsern</u>	<u>Årets</u>	<u>Fjorårets</u>
---	--------------	------------------

<u>Samlet beløp - foretak i samme konsern</u>	<u>Årets</u>	<u>Fjorårets</u>
---	--------------	------------------

<u>Samlet beløp - felles kontrollert virksomhet</u>	<u>Årets</u>	<u>Fjorårets</u>
---	--------------	------------------

<u>Pantstillelse</u>	<u>Beløp</u>
----------------------	--------------

<u>Beholdning av egne aksjer</u>	<u>Antall</u>	<u>Pålydende</u>	<u>Andel av aksjek.</u>
----------------------------------	---------------	------------------	-------------------------



 BankID Signing
Kristin Markussen
2023-04-19

 BankID Signing
Reidar Johan Schille
2023-04-19

 BankID Signing
Caroline Markussen
2023-04-20

 BankID Signing
Almar Nils Johan Markussen
2023-04-21

Årsberetning og årsregnskap for 2022

HeatWork Norway AS





Styrets årsberetning 2022

Virksomhetens art og lokalisering

HeatWork Norway AS utvikler, produserer og markedsfører produkter innen egenutviklet konsept for varmeveksling via væskebåren energi, i det internasjonale markedet.

Selskapet har hovedkontor i Narvik med filialer i Trondheim og Oslo. I tillegg har man egne salgsselskap i Sverige og Finland.

Selskapets drift og økonomi i 2022.

HeatWork har som mål å være ledende på utvikling, produksjon og salg av mobile varmeløsninger til flere bransjer i og utenfor Europa. HeatWork er godt kjent for å være markedets mest effektive teletiner, men er også blitt en markant leverandør til flere forskjellige bransjer. I dag brukes våre produkter og løsninger også til herding av betong, frostsikring, byggvarme/-tørk, fjernvarme, skadesanering og skadedyrbekjempelse.

Økonomi.

HeatWork Norway AS hadde ved inngangen til 2022 en egenkapital på 60,3 MNOK. Selskapets omsetning var i 2022 på 112,11 MNOK. Egenkapitalen ved årsslutt var på 74,47 MNOK, en egenkapitalandel på 65,3%. EBIT 2022 endte på 16,44 MNOK

Den økonomiske og likviditetsmessige situasjonen og utsiktene fremover vurderes til å være gode. Selskapet har hatt god kontroll i 2022, men har merket større utfordringer i supply chain mtp geopolitiske forhold utenfor bedriftens påvirkning. Særlig har endring i råvarepriser og tilgang til innsatsfaktorer vært i endring. Styret følger den økonomiske utvikling løpende og tilpasser seg situasjonen. Innkjøp i større kvantum har vært en måte å tilpasse seg usikkerhet i leveranser på. Selskapets varelager er i så måte økt betydelig gjennom året. Det er ikke tatt ut utbytte i 2022, noe som bidrar til ytterligere styrking av likviditet og soliditet i selskapet.

Selskapets kontantstrøm fra driften ble kr 8,5 MNOK.

Rentebærende gjeld utgjør kr 14,2 MNOK mot kr 6,9 MNOK per 31.12.2021

Selskapets datterselskap i Finland og Sverige har også levert sterke resultater, som igjen har bidratt til et veldig sterkt resultat. På konsernnivå har selskapet levert 121,5 MNOK total omsetning, EBIT på 21,44 MNOK og en egenkapitalandel på 63,5%

Det har etter styrets vurdering ikke inntrådt forhold i løpet av 2022 som har avgjørende betydning for vurdering av selskapets stilling ved utgangen av 2022.

Forskning og utvikling

Heatwork Norway AS har også i 2022 hatt fokus på produktutvikling og innovasjoner. Vi har flere pågående forsknings- og utviklingsprosjekter og bruker årlig betydelige ressurser på dette området. Det er iverksatt prosjekter med særlig fokus på det grønne skiftet, der vi gjennom året har arbeidet med utvikling av mer miljøvennlige produktløsninger og systemer. Selskapet har blant annet slutført utviklingen av en hel-elektrisk plattform (X-el Series) for fremtidige maskiner, samt en egen plattform for miniheatere. Å kunne levere den helt nye X-

2



el Series de kommende årene, der HeatWorksystemene er 100% utslippsfrie, vil løfte selskapet ytterligere i en tid der det blir strengere krav til bygg- og anleggsprosjekters miljøpåvirkning. Disse plattformene har allerede resultert i nye maskiner og flere er levert så langt i 2023. Med de nye linjene har HeatWork varmesystemer som kan ta i bruk alle tilgjengelige energikilder. Plattformene gir også en mulighet for 3-5 nye maskiner/produkter de kommende to årene. Selskapet satser fortsatt hardt på digitalisering, og lanserer digitale systemer for de fleste løsninger utover 2023. Dette vil også generere nye inntektsbringende digitale produkter i form av abonnementsløsninger, men også øke mulighetene for delesalg, servicer etc. Selskapet har også styrket kompetansenivået ytterligere i utviklingsavdelingen.

Organisasjon og styringssystemer

Styret er opptatt av at selskapet skal være tilpasset gjeldende forutsetninger og utvikling i markedene. Med bakgrunn i konjunkturutvikling i våre markeder, har selskapet tilpasset administrasjons-, salgs-, produksjonskapasitet til de volumer som forventes for 2023 og årene fremover.

Arbeidsmiljø og personale

Et godt og sikkert arbeidsmiljø er av høyeste prioritet for Heatwork. Vi ønsker å skape en arbeidsplass preget av trivsel og gode arbeidsvilkår for våre ansatte. Selskapet hadde pr årsskiftet 41 ansatte, hvorav 4 har vært sesongansatte. HMS er en integrert del av den operasjonelle driften og selskapet 0-visjon hva angår skader og ulykker på arbeidsplassen.

Det har ikke forekommet eller blitt rapportert alvorlige arbeidsuhell eller ulykker i løpet av året. Sykefravær har fortsatt vært stabilt lavt i 2022 med 3,6% fravær. Kortidsfraværet med i inntil 16 dager (legemeldt og egenmeldt) utgjorde 1,4 % mens langtsidsfraværet utgjorde 2,2 %. Selskapet har hatt 3 ansatte i langtsidsfravær hvorav langvarig behandling har pågått. For ansatte har tiltak vært iverksatt gjennom samtaler og oppfølgingsplaner med de ansatte. Arbeidsmiljøet betraktes som godt.

Det er ikke tegnet egen forsikring for styre eller daglig leder

Ytre miljø

HeatWork søker å ivareta det ytre miljø og søker miljøeffektiv ressursutnyttelse som et viktig middel i sin produksjon. HeatWork behandler de stoffer som kan innebære miljøskader innenfor de krav som myndighetene stiller. Det er fokus på rutiner for å minimere vårt miljøavtrykk og det er utarbeidet prosedyrer og faste rutiner som de ansatte følger for å hindre at selskapets virksomhet skader det ytre miljø. Selskapet er i slutfase med å få re-sertifisert sin Miljøfyrtårn status.

Likestilling og diskriminering

Selskapet har som mål å være en arbeidsplass der det er tilrettelagt for likestilling mellom kvinner og menn. Det var ved årsskiftet 6 kvinner og 35 menn ansatt. Selskapet jobber for å ha et inkluderende arbeidsmiljø der det er nulltoleranse for diskriminering



Finansiell risiko

Markedsrisiko

Selskapets markedsrisiko knytter seg til de generelle konjunktursvingninger og konkurranse i markedet. Styret vurderer markedsrisikoen til å være middels. Det knyttes allikevel usikkerhet til situasjonen rundt fremtidige pandemier, uro i viktige råvaremarkeder og den markedspåvirkning det har for shippingindustrien på kort og lang sikt.

Selskapet er eksponert i forhold til endringer i valuta, da selskapet handler i euro og dollar.

Kredittrisiko

Selskapets kredittrisiko knytter seg til kunders evne til å betale våre utestående krav. I hovedsak er salg knyttet opp mot bekreftet finansiering, og risiko for vesentlige tap på fordringer vurderes som lavt.

Likviditetsrisiko

Styret vurderer likviditeten og likviditetskapasiteten i selskapet til å være tilfredsstillende. Forfallstidspunkter for kundefordringer opprettholdes og det arbeides kontinuerlig med å forbedre betingelser i leverandørmarkedet.

Det er styrets vurdering at selskapet har finansiell handlefrihet til å gjennomføre de tiltak som vurderes som nødvendig for en hensiktsmessig drift.

Fortsatt drift

I samsvar med regnskapsloven § 3-3 a, bekreftes det at forutsetningen om fortsatt drift er tilstede. Til grunn for vurderingen ligger finansiell status pr. siste årsskifte, utvikling i markedet, tiltak gjennomført hittil i 2023, budsjett for 2023 og selskapets prognoser for årene fremover.

Selskapets økonomiske resultat er tilfredsstillende, og selskapets finansielle stilling er god.

Arsresultat og disponeringer

Etter styrets oppfatning gir det fremlagte årsregnskap for 2022 et rettvise uttrykk for selskapets stilling og resultat for virksomheten.

Styret foreslår følgende disponering av årsresultatet for 2022 i HeatWork Norway AS:

Utbytte		NOK
Overført til annen egenkapital	14 163 329	NOK
Totalt disponert	14 163 329	NOK



Fremtidsutsikter

HeatWork arbeider målrettet for å utvikle selskapet, produktene og markedene ytterligere.

For å sikre tilfredsstillende lønnsomhet og positive kontantstrømmer i fremtiden, investeres det betydelige midler i produktutvikling. Både nyvinninger og kontinuerlig søken etter forbedringer av eksisterende produkter gjør at vi har konkurransedyktige produkter. I 2022 og inn i 2023 har det vært stor etterspørsel etter både eksisterende produkter og de nye linjene som er under utvikling. Ordreinngangen inn i Q1 anses som veldig god for HeatWork i alle 3 landene selskapet er representert. Ettersom selskapet leverer miljøteknologi til markeder som har behov for å fornye seg, forventes det at etterspørselen vil holde seg høy. Selskapet ser derfor på flere tiltak for å sikre seg mot økt usikkerhet i leverandørmarkedene og tiltak for å øke produksjonskapasitet. Kombinasjonen av et sterkt hjemmemarked i Norden, kombinert med økende interesse i øvrige internasjonale markeder gjør at styret vurderer fremtidsutsiktene for HeatWork som meget gode.

Narvik 31.12.2022 / 29.03.2023

Almar Markussen
Styreleder

Kristin Markussen
Styremedlem

Caroline Markussen
Styremedlem

Reidar Schille
Daglig leder





Kontantstrømoppstilling


Heatwork Norway AS


	2022	2021
KONTANTSTRØMMER FRA OPERASJONELLE AKTIVITETER:		
Ordinært resultat før skattekostnad	17 619 309	19 540 039
Periodens betalte skatt	-4 012 688	-835 144
Ordinære avskrivninger	6 392 902	5 768 019
Endring i varer	-14 257 630	-4 810 746
Endring i kundefordringer	-201 594	-9 094 670
Endring i leverandørgjeld	3 032 905	1 236 631
Endringer i konsernmellomværender	1 742 959	-28 274
Endring i andre omløpsmidler og andre gjeldsposter	-1 857 442	7 908 344
Netto kontantstrømmer fra operasjonelle aktiviteter	8 458 721	19 684 199
KONTANTSTRØMMER FRA INVESTERINGSAKTIVITETER:		
Innbetalinger ved salg av varige driftsmidler	0	0
Utbetalinger ved kjøp av varige driftsmidler	-6 345 484	-6 081 352
Netto kontantstrøm fra investeringsaktiviteter	-6 345 484	-6 081 352
KONTANTSTRØMMER FRA FINANSIERINGSAKTIVITETER:		
Innbetalinger ved opptak av ny langsiktig gjeld	8 284 417	0
Utbetalinger ved nedbetaling av langsiktig gjeld	-987 500	-5 102 562
Utbetaling utbytte / konsernbidrag	0	-6 000 000
Netto kontantstrøm fra finansieringsaktiviteter	7 296 917	-11 102 562
Netto endring i bankinnskudd, kontanter og lignende	9 410 154	2 500 285
Beholdning av bankinnskudd, kontanter og lignende pr 01.01.	3 114 405	614 120
Beholdning av bankinnskudd, kontanter og lignende pr 31.12.	12 524 559	3 114 405



 BankID Signing
Reider Johan Schille
2023-04-19

 BankID Signing
Kristin Markussen
2023-04-19

 BankID Signing
Caroline Markussen
2023-04-20

 BankID Signing
Almar Nils Johan Markussen
2023-04-21

Årsregnskap 2022

Heatwork Norway AS

Resultatregnskap
Balanse
Noter til regnskapet

Org.nr.: 966 444 010



Resultatregnskap			
Heatwork Norway AS			
Driftsinntekter og driftskostnader	Note	2022	2021
Salgsinntekt		111 497 638	102 478 866
Annen driftsinntekt		96 296	91 079
Offentlig tilskudd	1	522 530	530 857
Sum driftsinntekter		<u>112 116 464</u>	<u>103 100 802</u>
Varekostnad		53 620 064	46 060 655
Lønnskostnad	2	26 335 341	22 004 993
Aktiverte lønnsutgifter		-2 891 082	-1 988 080
Avskrivning av driftsmidler og immaterielle eiendeler	3	6 392 902	5 768 019
Annen driftskostnad	4	12 221 966	11 117 728
Sum driftskostnader		<u>95 679 191</u>	<u>82 963 315</u>
Driftsresultat		<u>16 437 273</u>	<u>20 137 488</u>
Finansinntekter og finanskostnader			
Renteinntekt fra foretak i samme konsern		38 830	28 274
Annen renteinntekt		63 531	8 943
Annen finansinntekt		2 771 604	335 987
Annen rentekostnad		586 946	329 004
Annen finanskostnad		1 104 983	641 649
Resultat av finansposter		<u>1 182 037</u>	<u>-597 449</u>
Resultat før skattekostnad		17 619 309	19 540 039
Skattekostnad på resultat	5	3 455 980	4 316 479
Resultat		<u>14 163 329</u>	<u>15 223 560</u>
Årsresultat	6	<u>14 163 329</u>	<u>15 223 560</u>
Overføringer			
Avsatt til utbytte		0	6 000 000
Avsatt til annen egenkapital		14 163 329	9 223 560
Sum overføringer		<u>14 163 329</u>	<u>15 223 560</u>



Balanse			
Heatwork Norway AS			
Eiendeler	Note	2022	2021
Anleggsmidler			
Immaterielle eiendeler			
Utvikling	3	20 003 918	19 744 557
Konsesjoner, patenter o.l.		247 000	276 743
Utsatt skattefordel	5	512 771	410 488
Sum immaterielle eiendeler		<u>20 763 689</u>	<u>20 431 788</u>
Varige driftsmidler			
Tomter, bygninger o.a. fast eiendom		8 126 000	8 111 170
Maskiner og anlegg		634 005	643 148
Driftsløsøre, inventar o.a. utstyr	3	2 110 716	2 393 438
Sum varige driftsmidler	3, 7	<u>10 870 721</u>	<u>11 147 756</u>
Investeringer i datterselskap	8	108 420	108 420
Sum finansielle anleggsmidler		<u>108 420</u>	<u>108 420</u>
Sum anleggsmidler		<u>31 742 831</u>	<u>31 687 964</u>
Omløpsmidler			
Lager av varer og annen beholdning	9	52 715 497	38 457 867
Fordringer			
Kundefordringer		12 478 328	12 276 734
Kundefordringer konsernselskap	10	1 074 670	2 542 079
Andre kortsiktige fordringer		2 451 481	505 485
Fordringer konsernselskap	10	1 009 581	1 285 131
Sum fordringer	10	<u>17 014 060</u>	<u>16 609 429</u>
Bankinnskudd, kontanter o.l.	11	12 524 559	3 114 405
Sum omløpsmidler		<u>82 254 115</u>	<u>58 181 701</u>
Sum eiendeler		<u>113 996 946</u>	<u>89 869 665</u>



Balanse			
Heatwork Norway AS			
Egenkapital og gjeld	Note	2022	2021
Innskutt egenkapital			
Aksjekapital	12	2 300 000	2 300 000
Annen innskutt egenkapital		2 876 000	2 876 000
Sum innskutt egenkapital		5 176 000	5 176 000
Opptjent egenkapital			
Annen egenkapital		69 293 876	55 130 547
Sum opptjent egenkapital		69 293 876	55 130 547
Sum egenkapital	6	74 469 876	60 306 547
Gjeld			
Avsetning for forpliktelser			
Andre avsetninger for forpliktelser	1	3 821 529	3 044 059
Sum avsetning for forpliktelser		3 821 529	3 044 059
Annen langsiktig gjeld			
Gjeld til kredittinstitusjoner	10	14 209 722	6 912 805
Sum annen langsiktig gjeld		14 209 722	6 912 805
Kortsiktig gjeld			
Leverandørgjeld	10	6 692 901	3 659 996
Betalbar skatt	5	3 558 263	4 012 688
Skattetrekk og andre trekk		6 050 622	7 435 791
Annen kortsiktig gjeld	10, 13	5 194 032	4 497 779
Sum kortsiktig gjeld	10	21 495 819	19 606 254
Sum gjeld		39 527 069	29 563 118
Sum egenkapital og gjeld		113 996 946	89 869 665



Balanse

Heatwork Norway AS

NARVIK, 29.03.2023

Styret i Heatwork Norway AS

Almar Nils Johan Markussen
styreleder

Kristin Markussen
styremedlem

Caroline Markussen
styremedlem

Reidar Johan Schille
daglig leder



Regnskapsprinsipper

Årsregnskapet er satt opp i samsvar med regnskapslovens bestemmelser og god regnskapsskikk.
Bruk av estimater

Valuta

Transaksjoner i utenlandsk valuta omregnes til kursen på transaksjonstidspunktet. Pengeposter i utenlandsk valuta omregnes til norske kroner ved å benytte balansedagens kurs. Ikke-pengeposter som måles til historisk kurs uttrykt i utenlandsk valuta, omregnes til norske kroner ved å benytte valutakursen på transaksjonstidspunktet. Ikke-pengeposter som måles til virkelig verdi uttrykt i utenlandsk valuta, omregnes til valutakursen fastsatt på måletidspunktet. Valutakursendringer resultatføres løpende i regnskapsperioden under andre finansposter.

Inntekter

Inntekter regnskapsføres når den er opptjent, altså når både risiko og kontroll i hovedsak er overført til kunden. Dette vil normalt være når varen er levert til kunden. Inntektene regnskapsføres med verdien av vederlaget på transaksjonstidspunktet. .

Skatt

Skattekostnaden i resultatregnskapet omfatter både periodens betalbare skatt og endring i utsatt skatt. Utsatt skatt er beregnet med 22 % på grunnlag av de midlertidige forskjeller som eksisterer mellom regnskapsmessige og skattemessige verdier, samt ligningsmessig underskudd til fremføring ved utgangen av regnskapsåret. Skatteøkende og skattereduserende midlertidige forskjeller som reverserer eller kan reverseres i samme periode er utlignet og nettoført. Netto utsatt skattefordel balanseføres i den grad det er sannsynlig at denne kan bli utnyttet.

Leasing

Operasjonell leasing kostnadsføres som driftskostnad basert på fakturert leasingleie.

Klassifisering og vurdering av anleggsmidler

Anleggsmidler omfatter materielle og immaterielle eiendeler bestemt til varig eie og bruk. Anleggsmidler er vurdert til anskaffelseskost, fratrukket avskrivninger og nedskrivninger. Langsiktig gjeld balanseføres til nominelt beløp på transaksjonstidspunktet.

Varige driftsmidler balanseføres og avskrives over driftsmidlets økonomiske levetid. Vesentlige driftsmidler som består av flere betydelige komponenter med ulik levetid er dekomponert med ulik avskrivningstid for de ulike komponentene. Direkte vedlikehold av driftsmidler kostnadsføres løpende under driftskostnader, mens påkostninger eller forbedringer tillegges driftsmidlets kostpris og avskrives i takt med driftsmidlet. Varige driftsmidler nedskrives til gjenvinnbart beløp ved verdifall som forventes ikke å være forbigående. Gjenvinnbart beløp er det høyeste av netto salgsverdi og verdi i bruk. Verdi i bruk er nåverdi av fremtidige kontantstrømmer knyttet til eiendelen. Nedskrivningen reverseres når grunnlaget for nedskrivningen ikke lenger er til stede.

Klassifisering og vurdering av omløpsmidler

Omløpsmidler og kortsiktig gjeld omfatter normalt poster som forfaller til betaling innen ett år etter balansedagen, samt poster som knytter seg til varekretsløpet. Omløpsmidler vurderes til laveste verdi av anskaffelseskost og virkelig verdi. Kortsiktig gjeld balanseføres til nominelt beløp på transaksjonstidspunktet.

Utvikling

Utgifter til utvikling balanseføres i den grad man kan identifisere en fremtidig økonomisk fordel knyttet til utvikling av en identifiserbar immaterielle eiendel og hvor anskaffelseskostnaden kan måles pålitelig. I motsatt fall kostnadsføres slike utgifter løpende. Balanseført utvikling avskrives lineært over forventet økonomisk levetid.



Datterselskap

Datterselskap vurderes etter kostmetoden i selskapsregnskapet. Investeringen er vurdert til anskaffelseskost for aksjene med mindre nedskrivning har vært nødvendig. Det er foretatt nedskrivning til virkelig verdi når verdifall skyldes årsaker som ikke kan forventes å være forbigående og det må anses nødvendig etter god regnskapsskikk. Nedskrivninger er reversert når grunnlaget for nedskrivning ikke lenger er til stede.

Utbytte, konsernbidrag og andre utdelinger fra datterselskap er inntektsført samme år som det er avsatt i givers regnskap. Overstiger utbytte / konsernbidraget andelen av opptjent resultat etter anskaffelsestidspunktet, representerer den overskytende del tilbakebetaling av investert kapital, og utdelingene er fratrukket investeringens verdi i balansen til morselskapet.

Varer

Lager av råvarer, halvfabrikat og ferdige varer er verdsatt til laveste av anskaffelseskost og virkelig verdi. Anskaffelseskost vurderes etter FIFO-prinsippet. Det er foretatt nedskrivning for påregnelig ukurans.

Fordringer

Kundefordringer og andre fordringer oppføres til pålydende etter fradrag for avsetning til forventet tap. Avsetning til tap gjøres på grunnlag av en individuell vurdering av de enkelte fordringene. For øvrige kundefordringer utføres en uspesifisert avsetning for å dekke forventet tap på krav.

Pensjoner - Innskuddsbasert ordning

Kostnaden til innskuddsbasert pensjonsordning tilsvarer periodens premie til forsikringsselskapet.

Garantier og servicearbeid

Ved salg er hele salgsprisen, inklusive den delen som gjelder fremtidige garanti- og serviceytelser tatt til inntekt på salgstidspunktet. Det er gjort en avsetning for fremtidige garanti og serviceytelser.

Konsern

Regnskapet inngår i konsernregnskapet til A. Markussen Holding AS og konsernregnskapet er tilgjengelig i selskapets lokaler.

Kontantstrømoppstilling

Kontantstrømoppstillingen er utarbeidet etter den indirekte metoden. Kontanter og kontantekvivalenter omfatter kontanter, bankinnskudd og andre kortsiktige, likvide plasseringer.

Note 1 Offentlig tilskudd

Investeringstilskudd er ført brutto i balansen og periodiseres over den aktiverte investeringens økonomiske levetid som driftsinntekt. Mottatte driftstilskudd periodiseres sammen med de kostnader tilskuddet er ment å dekke.

Sum inntektsførte investeringstilskudd i 2022 er kr 522 530,-. Resterende periodisering av tilskudd står som andre avsetninger for forpliktelser med kr 2 521 529,- per, 31.12.2022.

Det er opptjent ett investeringstilskudd i 2022 på kr 1 300 000,- som inntektsføres over 8 år fra og med 2023.



Note 2 Lønnskostnader og ytelser, godtgjørelser til daglig leder, styret og revisor

Lønnskostnader	2022	2021
Lønninger	23 259 589	19 701 556
Aktivert lønn	-2 891 082	-1 988 080
Arbeidsgiveravgift	1 621 469	1 199 362
Pensjonskostnader	982 115	548 961
Andre ytelser	461 667	549 668
Sum	23 433 758	20 011 467

Selskapet har i 2022 sysselsatt 37 årsverk (41 ansatte) mot 29 årsverk i 2021.

Selskapet er pliktig til å ha en tjenstepensjonsordning etter lov om obligatorisk tjenstepensjon. Det er etablert en innskuddsordning som tilfredsstiller lovens krav. Årets kostnad tilsvarer innbetalt premie til ordningen.

Ytelser til ledende personer:

	Daglig leder	Styreleder	Styremedlemmer
Lønn	1 449 492	631 109	1 398 092
Pensjonskostnader	27 702	15 877	33 672
Annen godtgjørelse	13 546	34 889	17 324
Sum	1 490 740	681 875	1 449 088

Ansattes medgåtte timer til aktiverbare FoU-prosjekter blir aktivert på det aktuelle prosjektet. Årets aktiverte timeverk inkludert sosiale utgifter er kr 2 891 082, mot kr 1 988 080,- i 2021.

Kostnadsført honorar til revisor utgjør kr 246 500,-. Herav kr 15.000 til andre attestasjonstjenester og kr 144.000 til annen bistand. Annen bistand gjelder bistand av regnskapsmessig og skattemessig karakter.



Note 3 Anleggsmidler

	Bygninger og tomter	Maskiner og anlegg	Driftsløsøre, inventar ol.	FOU	Sum
Anskaffelseskost pr. 01.01.22	13 298 324	2 372 436	6 392 605	53 890 578	75 953 944
Tilgang kjøpte driftsmidler	845 713	103 000	433 890	4 962 881	6 345 484
Anskaffelseskost 31.12.22	14 144 037	2 475 436	6 826 496	58 853 459	82 299 428
Akkumulerte avskrivninger 31.12.22	6 504 623	1 776 430	4 294 196	36 969 829	49 545 078
Akkumulerte nedskrivninger 31.12.22				1 632 713	1 632 713
Av- og nedskrivninger pr. 31.12.22	6 504 623	1 776 430	4 294 196	38 602 542	51 177 791
Bokført verdi 31.12.22	7 639 415	699 006	2 532 299	20 250 917	31 121 637
Årets ordinære avskrivninger	740 043	244 346	675 249	4 733 264	6 392 902
Økonomisk levetid	5-20 år	5-12 år	0-20 år		

Basert på erfaringstall for brukstid av utviklet teknologi er avskrivningstid på FoU fra 3 år til 10 år. Aktiverte kostnader tilknyttet eiendom gjelder tilpasning og innredning av leide lokaler. Utgiftene avskrives over avtalt leieperiode.

Utgifter til egen forskning kostnadsføres. Utgifter til egen utvikling skal i utgangspunktet balanseføres dersom kriteriene for balanseføring er til stede. Kriterier for balanseføring er at et er sannsynlig at de fremtidige økonomiske fordelene knyttet til den immaterielle eiendelen vil tilflytte foretaket, og at anskaffelseskost for eiendelen kan måles pålitelig.

Kostnadsført FoU er kr 1 403 647 i 2022.

Selskapet leaser enkelte driftsmidler. Disse behandles som operasjonell leasing. Årets leasingkostnad utgjør kr 225 532,- mot kr 519 687,- i 2021.

Note 4 Leiekostnader

Selskapet driver i leide lokaler. Leieavtale for fabrikkfasiliteter gjelder frem til 2038. Bokførte leiekostnader utgjør for 2022 kr 3 086 999,-. Leieforhold er avtalt med nærstående selskap Skarvenesveien 6 AS som er søsterselskap i konsernet.



Note 5 Skatt

Årets skattekostnad	2022	2021
Resultatført skatt på ordinært resultat:		
Betalbar skatt	3 558 263	4 012 688
Endring i utsatt skattefordel	-102 283	303 791
Skattekostnad ordinært resultat	3 455 980	4 316 479
Skattepliktig inntekt:		
Resultat før skatt	17 619 309	19 540 039
Permanente forskjeller	-1 910 312	80 321
Endring i midlertidige forskjeller	464 926	-1 357 670
Skattepliktig inntekt	16 173 922	18 262 690
Betalbar skatt i balansen:		
Betalbar skatt på årets resultat	3 558 263	4 012 688
Sum betalbar skatt i balansen	3 558 263	4 012 688
Beregning av effektiv skattesats		
Resultat før skatt	17 619 309	19 540 039
Beregnet skatt av resultat før skatt	3 876 248	4 298 809
Skatteeffekt av permanente forskjeller	-420 269	17 671
Sum	3 455 979	4 316 479
Effektiv skattesats	19,6 %	22,1 %

Skatteeffekten av midlertidige forskjeller som har gitt opphav til utsatt skatt og utsatte skattefordeler, spesifisert på typer av midlertidige forskjeller

	2022	2021	Endring
Varige driftsmidler	2 323 708	2 462 627	138 919
Varebeholdning	-3 070 571	-1 470 657	1 599 915
Fordringer	27 513	-530 272	-557 785
Avsetninger mv	-1 611 429	-2 327 553	-716 124
Sum	-2 330 779	-1 865 854	464 926
Grunnlag for utsatt skattefordel	-2 330 779	-1 865 854	464 926
Utsatt skattefordel (22 %)	-512 771	-410 488	102 284

Note 6 Egenkapital

	Aksjekapital	Annen innskutt egenkapital	Annen egenkapital	Sum egenkapital
Egenkapital Pr. 01.01.2022	2 300 000	2 876 000	55 130 547	60 306 547
Årets resultat			14 163 329	14 163 329
Pr. 31.12.2022	2 300 000	2 876 000	69 293 876	74 469 876



Note 7 Fordringer og gjeld/ pantstillelser og garantier

Fordringer og gjeld:

	2022	
Fordringer med forfall senere enn ett år	0,-	
Langsiktig gjeld med forfall etter 5 år	0,-	
	31.12.2022	31.12.2021

Pantsikret gjeld, pantstillelser og garantier

Pantelån	-1 234 375	-2 221 875
Kredittfasiliteter	-12 975 347	-4 690 930
Sum	-14 209 722	-6 912 805

Regnskapsført verdi av pantsikrede eiendeler

Driftsmidler	10 870 721	11 147 756
Varelager	52 715 497	38 457 867
Kundefordringer	14 895 294	14 872 671
Sum	78 481 512	64 478 294

Gjelden er knyttet til kredittfasiliteter i flerkontosystem i Nordea. Trekkrammen har vært 25 MNOK i 2022 og fornyes årlig. Både Heatwork og finansieringskilde har etablert finansieringsavtalen med et langsiktig perspektiv og lånet er klassifisert som langsiktig finansiering i regnskapet.

Note 8 Datterselskap

	Ansk.- tidspunkt	Forretnings- kontor	Eierandel	Balanseført verdi	Andel egenkapital	Andel resultat
Heatwork AB	07.12.2006	Stockholm	100%	88 575	3 707 647	796 714
Heatwork Finland OY	08.02.2017	Helsinki	100%	19 845	3 285 418	3 445 556
Sum				108 420	6 993 065	4 242 270

Investeringer i datterselskap er ført etter kostmetoden.

Det er mottatt kr 2 278 260 i utbytte fra Heatwork Finland i 2022 som er ført som finansinntekt. Resultat og egenkapital er omregnet fra lokal valuta til NOK.

Note 9 Varer

	2022	2021
Varer under tilvirkning	2 716 093	2 465 358
Råvarer	53 069 975	37 463 166
Total varelagerbeholdning	55 786 068	39 928 524
Avsetning ukurans	3 070 571	1 470 657
Sum	52 715 497	38 457 867

Varelageret er pr. 31.12.2022 vurdert til anskaffelseskost og er skjønsmessig redusert for ukurans.



Note 10 Transaksjoner med nærstående parter

Nærstående part	Tilknytning	Eierandel
Heatwork AB (Sverige)	Datterselskap	100 %
Heatwork OY (Finland)	Datterselskap	100 %
Skarvenesveien 6 AS	Søsterselskap	
A Markussen Holding AS	Morselskap	

Avtaler med nærstående parter:

Avtalepart	Type avtale	Utløps år	Beløp 2022
Skarvenesveien 6 AS	Husleie produksjonslokaler	2038	3 086 999
A Markussen Holding AS	Leie patentrettigheter	0	1 106 464

Patentrettigheter er overdratt til Heatwork Norway AS i 2023 som kapitalinnskudd.

Følgende interne transaksjoner har funnet sted i 2022:

	Beløp
Varesalg til Heatwork AB	9 025 500
Varesalg til Heatwork OY	25 921 531
Leie lokaler Skarvenesveien 6 AS	3 086 999
Leie patentrettigheter	1 106 464

	2022	2021
Fordringer		
Heatwork SWE (inkl. kundefordringer)	576 014	2 117 511
Heatwork Finland (inkl. kundefordringer)	543 999	1 477 231
A. Markussen Holding AS	1 009 581	970 751
Sum	2 129 594	4 565 493

Fordring mot A. Markussen Holding AS er renteberegnet i 2022. Foruten er ikke fordringer og mellomværende renteberegnet i 2022.

Note 11 Bankinnskudd

Innstående midler på skattetrekkkonto (bundne midler) er på kr. 1 117 946.



Note 12 Aksjonærer

Aksjekapitalen i Heatwork Norway AS pr. 31.12 består av:

	Antall	Pålydende	Bokført
Ordinære aksjer	2 300	1 000,0	2 300 000
Sum	2 300		2 300 000

Eierstruktur

De største aksjonærene i % pr. 31.12 var:

	Ordinære	Eierandel	Stemmeandel
A Markussen Holding AS	2 129	92,6	92,6
Midtschille Holding AS	57	2,5	2,5
Rune Flygel	57	2,5	2,5
Stig Zachariassen	57	2,5	2,5
Totalt antall aksjer	2 300	100,0	100,0

Styrets leder i Heatwork AS har samtlige stemmeberettigede aksjer i A. Markussen Holding AS.

Styrets leder eier aksjer i A.Markussen Holding AS.

Daglig leder eier aksjene i Midtschille Holding AS.

Det har vært en kapitalforhøyelse i selskapet i 08.02.2023 der aksjekapitalen er utvidet med 71 aksjer. A.Markussen Holding er eier av alle nye aksjer.

Note 13 Garantiavsetninger

Regnskapsmessig garantiavsetninger utgjør kr. 498 000,- og inngår i annen kortsiktig gjeld. Avsetning er skjønnsmessig basert på erfaringstall mellom garantikostnad og omsetning.



Hålogaland Revisjon

statsautoriserte revisorer

Hålogaland Revisjon AS Org.nr. 934 147 014
Dronningens gate 33 • Postboks 444, N-8506 Narvik
Telefon: +47 76 96 55 55
E-mail: narvik@halogalandrevisjon.no

Oppdragsansvarlige revisorer:
Statsautoriserte revisorer Tore Aleksander Hanssen,
Mikael Falch Hope og Steinar Finstad
Medlemmer av Den Norske Revisorforening

Til generalforsamlingen i

Heatwork Norway AS

REVISORS BERETNING

Uttalelse om revisjonen av årsregnskapet

Konklusjon

Vi har revidert årsregnskapet for *Heatwork Norway AS* som viser et overskudd på kr 14 163 329,-. Årsregnskapet består av balanse per 31. desember 2022, resultatregnskap og kontantstrømoppstilling for regnskapsåret avsluttet per denne datoen og noter til årsregnskapet, herunder et sammendrag av viktige regnskapsprinsipper.

Etter vår mening oppfyller årsregnskapet gjeldende lovkrav og gir et rettviseende bilde av selskapets finansielle stilling per 31. desember 2022, og av dets resultater for regnskapsåret avsluttet per denne datoen i samsvar med regnskapslovens regler og god regnskapsskikk i Norge.

Grunnlag for konklusjonen

Vi har gjennomført revisjonen i samsvar med International Standards on Auditing (ISA-ene). Våre oppgaver og plikter i henhold til disse standardene er beskrevet nedenfor under Revisors oppgaver og plikter ved revisjonen av årsregnskapet. Vi er uavhengige av selskapet i samsvar med krevene i relevante lover og forskrifter i Norge og International Code of Ethics for Professional Accountants (inkludert internasjonale uavhengighetsstandarder) utstedt av International Ethics Standards Board for Accountants (IESBA-reglene), og vi har overholdt våre øvrige etiske forpliktelser i samsvar med disse kravene. Innhentet revisjonsbevis er etter vår vurdering tilstrekkelig og hensiktsmessig som grunnlag for vår konklusjon.

Andre forhold

Denne revisjonsberetningen erstatter tidligere avgitt revisjonsberetning datert 22.02.2023. Ledelsen har i ettertid avgitt nytt årsregnskap, som følge av endring i avsetning for ukurante varer i varelageret. Den økte avsetningen for ukurans har medført en nedgang i driftsresultat på kr 1 149 784,-.

Øvrig informasjon

Styret og daglig leder (ledelsen) er ansvarlig for informasjonen i styrets årsberetning for 2022.

Vår konklusjon om årsregnskapet ovenfor dekker ikke informasjonen i årsberetningen.

I forbindelse med revisjonen av årsregnskapet er det vår oppgave å lese årsberetningen. Formålet er å vurdere hvorvidt det foreligger vesentlig inkonsistens mellom årsberetningen og årsregnskapet og den kunnskap vi har opparbeidet oss under revisjonen av årsregnskapet, eller hvorvidt informasjonen i årsberetningen ellers fremstår som vesentlig feil. Vi har plikt til å rapportere dersom årsberetningen fremstår som vesentlig feil. Vi har ingenting å rapportere i så henseende.

Side 1 av 2



Hålogaland Revisjon

Basert på kunnskapen vi har opparbeidet oss i revisjonen, mener vi at årsberetningen er konsistent med årsregnskapet og inneholder de opplysninger som skal gis i henhold til gjeldende lovkrav.

Ledelsens ansvar for årsregnskapet

Ledelsen er ansvarlig for å utarbeide årsregnskapet og for at det gir et rettviseende bilde i samsvar med regnskapslovens regler og god regnskapsskikk i Norge. Ledelsen er også ansvarlig for slik intern kontroll som den finner nødvendig for å kunne utarbeide et årsregnskap som ikke inneholder vesentlig feilinformasjon, verken som følge av misligheter eller utilsiktede feil.

Ved utarbeidelsen av årsregnskapet må ledelsen ta standpunkt til selskapets evne til fortsatt drift og opplyse om forhold av betydning for fortsatt drift. Forutsetningen om fortsatt drift skal legges til grunn for årsregnskapet så lenge det ikke er sannsynlig at virksomheten vil bli avviklet.

Revisors oppgaver og plikter ved revisjonen av årsregnskapet

Vårt mål er å oppnå betryggende sikkerhet for at årsregnskapet som helhet ikke inneholder vesentlig feilinformasjon, verken som følge av misligheter eller utilsiktede feil, og å avgi en revisjonsberetning som inneholder vår konklusjon. Betryggende sikkerhet er en høy grad av sikkerhet, men ingen garanti for at en revisjon utført i samsvar med ISA-ene, alltid vil avdekke vesentlig feilinformasjon. Feilinformasjon kan oppstå som følge av misligheter eller utilsiktede feil. Feilinformasjon er å anse som vesentlig dersom den enkeltvis eller samlet med rimelighet kan forventes å påvirke de økonomiske beslutningene som brukerne foretar på grunnlag av årsregnskapet.

For videre beskrivelse av revisors oppgaver og plikter vises det til <https://revisorforeningen.no/revisjonsberetninger>.

Narvik, 21. april 2023

Hålogaland Revisjon AS

Tore Aleksander Hanssen
statsautorisert revisor