



ÅRSREGNSKAPET FOR REGNSKAPSÅRET 2022 - GENERELL INFORMASJON

Enheten

Organisasjonsnummer: 889 234 512
Organisasjonsform: Aksjeselskap
Foretaksnavn: VENGÅKRAFT AS
Forretningsadresse: Fridtjof Nansens plass 6
0160 OSLO

Regnskapsår

Årsregnskapets periode: 01.01.2022 - 31.12.2022

Konsern

Morselskap i konsern: Nei

Regnskapsregler

Regler for små foretak benyttet: Ja
Benyttet ved utarbeidelsen av årsregnskapet til selskapet: Regnskapslovens alminnelige regler

Årsregnskapet fastsatt av kompetent organ

Bekreftet av representant for selskapet: Bjørnar Håland Hovin
Dato for fastsettelse av årsregnskapet: 05.05.2023

Grunnlag for avgivelse

År 2022: Årsregnskapet er elektronisk innlevert
År 2021: Tall er hentet fra elektronisk innlevert årsregnskap fra 2022

Det er ikke krav til at årsregnskapet m.v. som sendes til Regnskapsregisteret er undertegnet. Kontrollen på at dette er utført ligger hos revisor/enhetens øverste organ. Sikkerheten ivaretas ved at innsender har rolle/rettighet for innsending av årsregnskapet via Altinn, og ved at det bekreftes at årsregnskapet er fastsatt av kompetent organ.

Brønnøysundregistrene, 04.07.2024



Resultatregnskap

| Beløp i: NOK | Note | 2022 | 2021 |
|---|------|-------------------|-------------------|
| RESULTATREGNSKAP | | | |
| Inntekter | | | |
| Salgsinntekt | 1 | 1 823 553 | 4 203 792 |
| Annen driftsinntekt | | 340 315 | |
| Sum inntekter | | 2 163 868 | 4 203 792 |
| Kostnader | | | |
| Varekostnad | | 540 786 | 261 705 |
| Avskrivning av driftsmidler og immaterielle eiendeler | 2 | 989 309 | 979 678 |
| Nedskrivning av varige driftsmidler og immaterielle eiendeler | 2 | | |
| Annen driftskostnad | 3 | 1 059 867 | 754 373 |
| Sum kostnader | | 2 589 962 | 1 995 756 |
| Driftsresultat | | -426 094 | 2 208 036 |
| Finansinntekter og finanskostnader | | | |
| Annen renteinntekt | | 1 346 | |
| Sum finansinntekter | | 1 346 | |
| Rentekostnad til foretak i samme konsern | | 1 467 738 | 1 474 972 |
| Annen rentekostnad | | 96 | 9 |
| Annen finanskostnad | | 700 | |
| Sum finanskostnader | | 1 468 534 | 1 474 981 |
| Netto finans | | -1 467 188 | -1 474 981 |
| Ordinært resultat før skattekostnad | | -1 893 282 | 733 055 |
| Skattekostnad på resultat | 4 | -416 522 | 161 272 |
| Ordinært resultat etter skattekostnad | | -1 476 760 | 571 783 |
| Årsresultat | 5 | -1 476 760 | 571 783 |
| Årsresultat etter minoritetsinteresser | | -1 476 760 | 571 783 |
| Totalresultat | | -1 476 760 | 571 783 |



Resultatregnskap

| Beløp i: NOK | Note | 2022 | 2021 |
|--|-------------|-------------------|----------------|
| Overføringer og disponeringer | | | |
| Udekket tap | | -1 476 760 | 571 783 |
| Sum overføringer og disponeringer | | -1 476 760 | 571 783 |



Balanse

| Beløp i: NOK | Note | 2022 | 2021 |
|--|------|-------------------|-------------------|
| BALANSE - EIENDELER | | | |
| Anleggsmidler | | | |
| Immaterielle eiendeler | | | |
| Utsatt skattefordel | 4 | 798 074 | 381 552 |
| Sum immaterielle eiendeler | | 798 074 | 381 552 |
| Varige driftsmidler | | | |
| Kraftverk | 2 | 41 716 595 | 42 320 665 |
| Maskiner og anlegg | 2 | | |
| Driftsløsøre, inventar o.a. utstyr | 2 | | |
| Sum varige driftsmidler | 6 | 41 716 595 | 42 320 665 |
| Andre langsiktige fordringer | 7, 8 | | |
| Sum anleggsmidler | | 42 514 669 | 42 702 217 |
| Omløpsmidler | | | |
| Varer | | | |
| Fordringer | | | |
| Kundefordringer | 7 | 26 526 | 84 657 |
| Andre kortsiktige fordringer | 7, 8 | 4 092 | 79 497 |
| Sum fordringer | 8 | 30 618 | 164 154 |
| Bankinnskudd, kontanter og lignende | | | |
| Bankinnskudd, kontanter o.l. | 9 | 2 456 889 | 2 494 354 |
| Sum bankinnskudd, kontanter og lignende | | 2 456 889 | 2 494 354 |
| Sum omløpsmidler | | 2 487 507 | 2 658 508 |
| SUM EIENDELER | | 45 002 176 | 45 360 725 |

BALANSE - EGENKAPITAL OG GJELD

Egenkapital

Innskutt egenkapital



Balanse

| Beløp i: NOK | Note | 2022 | 2021 |
|-----------------------------------|-------------|-------------------|-------------------|
| Aksjekapital | 10 | 4 333 300 | 4 333 300 |
| Overkurs | | 2 566 700 | 2 566 700 |
| Sum innskutt egenkapital | | 6 900 000 | 6 900 000 |
| Opptjent egenkapital | | | |
| Udekket tap | | 2 759 673 | 1 282 913 |
| Sum opptjent egenkapital | | -2 759 673 | -1 282 913 |
| Sum egenkapital | 5 | 4 140 327 | 5 617 087 |
| Gjeld | | | |
| Langsiktig gjeld | | | |
| Utsatt skatt | 4 | | |
| Annen langsiktig gjeld | | | |
| Gjeld til kredittinstitusjoner | 8 | | |
| Langsiktig konserngjeld | 7, 8 | 40 677 022 | 39 409 284 |
| Sum annen langsiktig gjeld | | 40 677 022 | 39 409 284 |
| Sum langsiktig gjeld | | 40 677 022 | 39 409 284 |
| Kortsiktig gjeld | | | |
| Leverandørgjeld | 7 | 69 963 | 227 213 |
| Betalbar skatt | 4 | | |
| Skyldig offentlige avgifter | | | 57 819 |
| Annen kortsiktig gjeld | 7 | 114 864 | 49 322 |
| Sum kortsiktig gjeld | | 184 827 | 334 354 |
| Sum gjeld | | 40 861 849 | 39 743 638 |
| SUM EGENKAPITAL OG GJELD | | 45 002 176 | 45 360 725 |
| POSTER UTENOM BALANSEN | | | |
| Garantistillelser | 6 | | |
| Pantstillelser | 6 | | |



Brønnøysundregistrene

ÅRSREGNSKAP FOR REGNSKAPSÅRET 2022 - GENERELL INFORMASJON

Journalnummer: 2023 532766

Enheten

Organisasjonsnummer: 889 234 512
Organisasjonsform: Aksjeselskap
Foretaksnavn: VENGÅKRAFT AS
Forretningsadresse: Fridtjof Nansens plass 6
0160 OSLO

Regnskapsår

Årsregnskapets periode: 01.01.2022 - 31.12.2022

Konsern

Morselskap i konsern: Nei

Regnskapsregler

Regler for små foretak benyttet: Ja
Benyttet ved utarbeidelsen av
årsregnskapet til selskapet: Regnskapslovens alminnelige regler

Årsregnskapet fastsatt av kompetent organ

Bekreftet av representant for selskapet: Bjørnar Håland Hovin
Dato for fastsettelse av årsregnskapet: 05.05.2023

Grunnlag for avgivelse

År 2022: Årsregnskap er elektronisk innlevert.
År 2021: Tall er hentet fra elektronisk innlevert årsregnskap fra 2022.

Det er ikke krav til at årsregnskapet m.v. som sendes til Regnskapsregisteret er undertegnet. Kontrollen på at dette er utført ligger hos revisor/enhetens øverste organ. Sikkerheten ivaretas ved at innsender har rolle/rettighet for innsending av årsregnskapet via Altinn, og ved at det bekreftes at årsregnskapet er fastsatt av kompetent organ.

Brønnøysundregistrene, 01.07.2023



Organisasjonsnr: 889 234 512
VENGÅKRAFT AS

RESULTATREGNSKAP

| Beløp i: NOK | Note | 2022 | 2021 |
|---|------|-------------------|-------------------|
| RESULTATREGNSKAP | | | |
| Inntekter | | | |
| Salgsinntekt | 1 | 1 823 553 | 4 203 792 |
| Annen driftsinntekt | | 340 315 | |
| Sum inntekter | | 2 163 868 | 4 203 792 |
| Kostnader | | | |
| Varekostnad | | 540 786 | 261 705 |
| Avskrivning av driftsmidler og immaterielle eiendeler | 2 | 989 309 | 979 678 |
| Nedskrivning av varige driftsmidler og immaterielle eiendeler | 2 | | |
| Annen driftskostnad | 3 | 1 059 867 | 754 373 |
| Sum kostnader | | 2 589 962 | 1 995 756 |
| Driftsresultat | | -426 094 | 2 208 036 |
| Finansinntekter og finanskostnader | | | |
| Annen renteinntekt | | 1 346 | |
| Sum finansinntekter | | 1 346 | |
| Rentekostnad til foretak i samme konsern | | 1 467 738 | 1 474 972 |
| Annen rentekostnad | | 96 | 9 |
| Annen finanskostnad | | 700 | |
| Sum finanskostnader | | 1 468 534 | 1 474 981 |
| Netto finans | | -1 467 188 | -1 474 981 |
| Ordinært resultat før skattekostnad | | | |
| Skattekostnad på resultat | 4 | -1 893 282 | 733 055 |
| Ordinært resultat etter skattekostnad | | -416 522 | 161 272 |
| Årsresultat | 5 | -1 476 760 | 571 783 |
| Årsresultat etter minoritetsinteresser | | -1 476 760 | 571 783 |
| Totalresultat | | -1 476 760 | 571 783 |
| Overføringer og disponeringer | | | |
| Udekket tap | | -1 476 760 | 571 783 |
| Sum overføringer og disponeringer | | -1 476 760 | 571 783 |





Organisasjonsnr: 889 234 512
VENGÅKRAFT AS

BALANSE

Beløp i: NOK

| | Note | 2022 | 2021 |
|--|------|------|------|
|--|------|------|------|

BALANSE - EIENDELER

Anleggsmidler

Immaterielle eiendeler

| | | | |
|-----------------------------------|---|----------------|----------------|
| Utsatt skattefordel | 4 | 798 074 | 381 552 |
| Sum immaterielle eiendeler | | 798 074 | 381 552 |

Varige driftsmidler

| | | | |
|--|----------|-------------------|-------------------|
| Kraftverk | 2 | 41 716 595 | 42 320 665 |
| Maskiner og anlegg | 2 | | |
| Driftsløsøre, inventar o. a. utstyr | 2 | | |
| Sum varige driftsmidler | 6 | 41 716 595 | 42 320 665 |

Andre langsiktige

| | | | |
|--------------------------|------|-------------------|-------------------|
| fordringer | 7, 8 | | |
| Sum anleggsmidler | | 42 514 669 | 42 702 217 |

Omløpsmidler

Varer

Fordringer

| | | | |
|---------------------------------|----------|---------------|----------------|
| Kundefordringer | 7 | 26 526 | 84 657 |
| Andre kortsiktige fordringer | 7, 8 | 4 092 | 79 497 |
| Sum fordringer | 8 | 30 618 | 164 154 |

Bankinnskudd, kontanter og lignende

| | | | |
|--|---|------------------|------------------|
| Bankinnskudd, kontanter o. l. | 9 | 2 456 889 | 2 494 354 |
| Sum bankinnskudd, kontanter og lignende | | 2 456 889 | 2 494 354 |

| | | | |
|-------------------------|--|------------------|------------------|
| Sum omløpsmidler | | 2 487 507 | 2 658 508 |
|-------------------------|--|------------------|------------------|

| | | | |
|----------------------|--|-------------------|-------------------|
| SUM EIENDELER | | 45 002 176 | 45 360 725 |
|----------------------|--|-------------------|-------------------|

BALANSE - EGENKAPITAL OG GJELD

Egenkapital

Innskutt egenkapital

| | | | |
|---------------------------------|----|------------------|------------------|
| Aksjekapital | 10 | 4 333 300 | 4 333 300 |
| Overkurs | | 2 566 700 | 2 566 700 |
| Sum innskutt egenkapital | | 6 900 000 | 6 900 000 |

Opptjent egenkapital

| | | | |
|-------------|--|-----------|-----------|
| Udekket tap | | 2 759 673 | 1 282 913 |
|-------------|--|-----------|-----------|



| | | | |
|-----------------------------------|----------|-------------------|-------------------|
| Sum opptjent egenkapital | | -2 759 673 | -1 282 913 |
| Sum egenkapital | 5 | 4 140 327 | 5 617 087 |
| Gjeld | | | |
| Langsiktig gjeld | | | |
| Utsatt skatt | 4 | | |
| Annen langsiktig gjeld | | | |
| Gjeld til | | | |
| kredittinstitusjoner | 8 | | |
| Langsiktig konserngjeld | 7, 8 | 40 677 022 | 39 409 284 |
| Sum annen langsiktig gjeld | | 40 677 022 | 39 409 284 |
| Sum langsiktig gjeld | | 40 677 022 | 39 409 284 |
| Kortsiktig gjeld | | | |
| Leverandørgjeld | 7 | 69 963 | 227 213 |
| Betalbar skatt | 4 | | |
| Skyldig offentlige avgifter | | | 57 819 |
| Annen kortsiktig gjeld | 7 | 114 864 | 49 322 |
| Sum kortsiktig gjeld | | 184 827 | 334 354 |
| Sum gjeld | | 40 861 849 | 39 743 638 |
| SUM EGENKAPITAL OG GJELD | | 45 002 176 | 45 360 725 |
| POSTER UTENOM BALANSEN | | | |
| Garantistillelser | 6 | | |
| Pantstillelser | 6 | | |



Organisasjonsnr: 889 234 512
VENGÅKRAFT AS

NOTEOPPLYSNINGER - SELSKAP - alle poster oppgitt i hele tall

Note
3

Antall årsverk i regnskapsåret
0.00

Sum Beløp

Balanseført verdi 31.12. Varige driftsmidler Immaterielle eiend.

Konsernregnskap

Morselskapet sitt navn

Forretningskontor for morselskapet

Begrunnelse for at datterselskap er utelatt fra konsolideringen

Samlet beløp - tilknyttet selskap Årets Fjorårets

Samlet beløp - foretak i samme konsern Årets Fjorårets

Samlet beløp - foretak i samme konsern Årets Fjorårets

Samlet beløp - felles kontrollert virksomhet Årets Fjorårets

Pantstillelse Beløp

Beholdning av egne aksjer Antall Pålydende Andel av aksjek.



Til generalforsamlingen i Vengåkraft AS

Uavhengig revisors beretning

Konklusjon

Vi har revidert årsregnskapet for Vengåkraft AS som består av balanse per 31. desember 2022, resultatregnskap for regnskapsåret avsluttet per denne datoen og noter til årsregnskapet, herunder et sammendrag av viktige regnskapsprinsipper.

Etter vår mening

- oppfyller årsregnskapet gjeldende lovkrav, og
- gir årsregnskapet et rettviseende bilde av selskapets finansielle stilling per 31. desember 2022, og av dets resultater for regnskapsåret avsluttet per denne datoen i samsvar med regnskapslovens regler og god regnskapsskikk i Norge.

Grunnlag for konklusjonen

Vi har gjennomført revisjonen i samsvar med International Standards on Auditing (ISA-ene). Våre oppgaver og plikter i henhold til disse standardene er beskrevet nedenfor under *Revisors oppgaver og plikter ved revisjonen av årsregnskapet*. Vi er uavhengige av selskapet i samsvar med kravene i relevante lover og forskrifter i Norge og International Code of Ethics for Professional Accountants (inkludert internasjonale uavhengighetsstandarder) utstedt av International Ethics Standards Board for Accountants (IESBA-reglene), og vi har overholdt våre øvrige etiske forpliktelser i samsvar med disse kravene. Innhentet revisjonsbevis er etter vår vurdering tilstrekkelig og hensiktsmessig som grunnlag for vår konklusjon.

Styrets ansvar for årsregnskapet

Styret (ledelsen) er ansvarlig for å utarbeide årsregnskapet og for at det gir et rettviseende bilde i samsvar med regnskapslovens regler og god regnskapsskikk i Norge. Ledelsen er også ansvarlig for slik internkontroll som den finner nødvendig for å kunne utarbeide et årsregnskap som ikke inneholder vesentlig feilinformasjon, verken som følge av misligheter eller utilsiktede feil.

Ved utarbeidelsen av årsregnskapet må ledelsen ta standpunkt til selskapets evne til fortsatt drift og opplyse om forhold av betydning for fortsatt drift. Forutsetningen om fortsatt drift skal legges til grunn for årsregnskapet så lenge det ikke er sannsynlig at virksomheten vil bli avvirket.

Revisors oppgaver og plikter ved revisjonen av årsregnskapet

Vårt mål er å oppnå betryggende sikkerhet for at årsregnskapet som helhet ikke inneholder vesentlig feilinformasjon, verken som følge av misligheter eller utilsiktede feil, og å avgi en revisjonsberetning som inneholder vår konklusjon. Betryggende sikkerhet er en høy grad av sikkerhet, men ingen garanti for at en revisjon utført i samsvar med ISA-ene, alltid vil avdekke vesentlig feilinformasjon. Feilinformasjon kan oppstå som følge av misligheter eller utilsiktede feil. Feilinformasjon er å anse som vesentlig dersom den enkeltvis eller samlet med rimelighet kan forventes å påvirke de økonomiske beslutningene som brukerne foretar på grunnlag av årsregnskapet.

PricewaterhouseCoopers AS, Dronning Eufemias gate 71, Postboks 748 Sentrum, NO-0106 Oslo
T: 02316, org. no.: 987 009 713 MVA, www.pwc.no
Statsautoriserte revisorer, medlemmer av Den norske Revisorforening og autorisert regnskapsførerselskap



For videre beskrivelse av revisors oppgaver og plikter vises det til:
<https://revisorforeningen.no/revisjonsberetninger>

Oslo, 21. mars 2023
PricewaterhouseCoopers AS

Marius Thorsrud
Statsautorisert revisor
(elektronisk signert)



 Securely signed with Brevio

Revisjonsberetning

Signers:

| Name | Method | Date |
|------------------|---------------|------------------|
| Thorsrud, Marius | BANKID | 2023-03-22 16:29 |

This document package contains:

- Closing page (this page)
- The original document(s)
- The electronic signatures. These are not visible in the document, but are electronically integrated.



This file is sealed with a digital signature.
The seal is a guarantee for the authenticity
of the document.

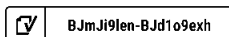


VENGÅKRAFT AS

ÅRSREGNSKAP 2022



CLEMENS KRAFT





RESULTATREGNSKAP

VENGÅKRAFT AS

| DRIFTSINNEKTER OG DRIFTSKOSTNADER | Note | 2022 | 2021 |
|---|------|-------------------|-------------------|
| Salgsinntekt | 1 | 1 823 553 | 4 203 792 |
| Annen driftsinntekt | | 340 315 | 0 |
| Sum driftsinntekter | | 2 163 868 | 4 203 792 |
| Varekostnad | | 540 786 | 261 705 |
| Avskrivning av driftsmidler og immaterielle eiendeler | 2 | 989 309 | 979 678 |
| Annen driftskostnad | 3 | 1 059 867 | 754 373 |
| Sum driftskostnader | | 2 589 962 | 1 995 756 |
| Driftsresultat | | -426 094 | 2 208 036 |
| FINANSINNEKTER OG FINANSKOSTNADER | | | |
| Annen renteinntekt | | 1 346 | 0 |
| Rentekostnad til foretak i samme konsern | | 1 467 738 | 1 474 972 |
| Annen rentekostnad | | 96 | 9 |
| Annen finanskostnad | | 700 | 0 |
| Resultat av finansposter | | -1 467 188 | -1 474 981 |
| Resultat før skattekostnad | | -1 893 282 | 733 055 |
| Skattekostnad på resultat | 4 | -416 522 | 161 272 |
| Årsresultat | 5 | -1 476 760 | 571 783 |
| OVERFØRINGER | | | |
| Overført til udekket tap | | 1 476 760 | -571 783 |
| Sum overføringer | | -1 476 760 | 571 783 |



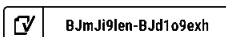
BALANSE

VENGÅKRAFT AS

| EIENDELER | Note | 2022 | 2021 |
|-----------------------------------|----------|-------------------|-------------------|
| ANLEGGSMIDLER | | | |
| IMMATERIELLE EIENDELER | | | |
| Utsatt skattefordel | 4 | 798 074 | 381 552 |
| Sum immaterielle eiendeler | | 798 074 | 381 552 |
| VARIGE DRIFTSMIDLER | | | |
| Kraftverk | 2 | 41 716 595 | 42 320 665 |
| Sum varige driftsmidler | 6 | 41 716 595 | 42 320 665 |
| Sum anleggsmidler | | 42 514 669 | 42 702 217 |
| OMLØPSMIDLER | | | |
| FORDRINGER | | | |
| Kundefordringer | 7 | 26 526 | 84 657 |
| Andre kortsiktige fordringer | 7, 8 | 4 092 | 79 497 |
| Sum fordringer | 8 | 30 618 | 164 154 |
| Bankinnskudd, kontanter o.l. | 9 | 2 456 889 | 2 494 354 |
| Sum omløpsmidler | | 2 487 507 | 2 658 508 |
| Sum eiendeler | | 45 002 176 | 45 360 725 |

VENGÅKRAFT AS

SIDE 3





BALANSE

VENGÅKRAFT AS

| EGENKAPITAL OG GJELD | Note | 2022 | 2021 |
|-----------------------------------|----------|-------------------|-------------------|
| EGENKAPITAL | | | |
| INNSKUTT EGENKAPITAL | | | |
| Aksjekapital | 10 | 4 333 300 | 4 333 300 |
| Overkurs | | 2 566 700 | 2 566 700 |
| Sum innskutt egenkapital | | 6 900 000 | 6 900 000 |
| OPPTJENT EGENKAPITAL | | | |
| Udekket tap | | -2 759 673 | -1 282 913 |
| Sum opptjent egenkapital | | -2 759 673 | -1 282 913 |
| Sum egenkapital | 5 | 4 140 327 | 5 617 087 |
| GJELD | | | |
| ANNEN LANGSIKTIG GJELD | | | |
| Langsiktig konserngjeld | 7, 8 | 40 677 022 | 39 409 284 |
| Sum annen langsiktig gjeld | | 40 677 022 | 39 409 284 |
| KORTSIKTIG GJELD | | | |
| Leverandørgjeld | 7 | 69 963 | 227 213 |
| Skyldig offentlige avgifter | | 0 | 57 819 |
| Annen kortsiktig gjeld | 7 | 114 864 | 49 322 |
| Sum kortsiktig gjeld | | 184 827 | 334 354 |
| Sum gjeld | | 40 861 849 | 39 743 638 |
| Sum egenkapital og gjeld | | 45 002 176 | 45 360 725 |

Oslo, 16.03.2023
Styret i Vengåkraft AS

Harald Magne Glomdal
styremedlem

Knud Hans Nørve
styreleder



REGNSKAPSPRINSIPPER

Årsregnskapet er satt opp i samsvar med regnskapsloven og god regnskapsskikk for små foretak. Vengåkraft AS drifter Vengåa kraftverk i Rauma kommune, plassert i prisområde NO3. Selskapets forretningsadresse er i Oslo kommune.

Regnskapet er avlagt under forutsetning om fortsatt drift, jf. regnskapsloven § 4-5.

Vengåkraft AS inngår i konsernforhold, og konsolideres inn i regnskapet til Clemens Kraftverk AS, med forretningskontor i Oslo. Konsernregnskapet publiseres på www.clemenskraft.no.

Driftsinntekter

Inntekter ved salg av varer og tjenester vurderes til virkelig verdi av vederlaget, netto etter fradrag for merverdiavgift, rabatter og andre avslag. Inntektsføring ved salg av varer skjer på leveringstidspunktet.

Samtidig med produksjon av kraft opparbeides retten til å selge elsertifikater og opprinnelsesgarantier (GoO). Ett sertifikat/en garanti tildeles per 1 000 produserte kWh. Inntekter fra elsertifikathandel regnskapsføres når elsertifikater faktisk realiseres. Inntekter fra GoO-handel regnskapsføres i den perioden produksjonsgrunnlaget for tildeling er produsert gitt at garantiene er avtalt solgt innenfor perioden (overføring og oppgjør skjer med noe forsinkelse). Hvis ikke avtale foreligger regnskapsføres inntekten ved overføring.

Varekost

Selskapet har inngått avtale om leie av fallrett for kraftproduksjon. For dette mottar grunneierne en kompensasjon. Denne kompensasjonen er klassifisert som varekost. I tillegg inkludere varekostdefinisjonen ytelser til lokal netteier i form av nettariiffer. Nettariiffer består av en fast del kalkulert ut fra kraftverkets produksjonskapasitet og en variabel del kalkulert ut fra faktisk produksjon. Det variable leddet kan bli negativt (inntektseffekt for Vengåkraft AS) ettersom satsen kan være negativ. Dette avhenger av øvrig kraftproduksjon og -transport hos andre aktører i nettet. Et tredje og siste element av varekost er selskapets kostnader forbundet med oppgjør og forvaltning av kraft og elsertifikater og opprinnelsesgarantier.

Klassifisering av balanseposter

Eiendeler bestemt til varig eie eller bruk klassifiseres som anleggsmidler. Fordringer klassifiseres som omløpsmidler hvis de skal tilbakebetales i løpet av ett år. For gjeld legges tilsvarende kriterier til grunn. Første års avdrag på langsiktige fordringer og langsiktig gjeld klassifiseres likevel ikke som omløpsmiddel og kortsiktig gjeld.

Anskaffelseskost

Anskaffelseskost for eiendeler omfatter kjøpesummen for eiendelen, med fradrag for bonuser, rabatter og lignende, og med tillegg for kjøpsutgifter (frakt, toll, offentlige avgifter som ikke refunderes og eventuelle andre direkte kjøpsutgifter). Ved kjøp i utenlandsk valuta balanseføres eiendelen til kursen på transaksjonstidspunktet, men til terminkursen ved bruk av terminkontrakt. For varige driftsmidler og immaterielle eiendeler omfatter anskaffelseskost også direkte utgifter for å klargjøre eiendelen for bruk, for eksempel utgifter til testing av eiendelen. Renter knyttet til tilvirkning av anleggsmidler balanseføres.

Generelt om vurdering av balanseposter

Omløpsmidler vurderes til det laveste av anskaffelseskost og virkelig verdi. Kortsiktig gjeld balanseføres til nominelt beløp på etableringstidspunktet. Anleggsmidler vurderes til anskaffelseskost. Varige driftsmidler og immaterielle eiendeler som har begrenset levetid avskrives lineært over den forventede økonomiske levetiden. Anleggsmidlene nedskrives til virkelig verdi ved verdifall. Langsiktig gjeld i norske kroner, med unntak av avsetninger for forpliktelse, balanseføres til nominelt beløp.

Varige driftsmidler

Andre varige driftsmidler balanseføres og avskrives lineært over driftsmidlenes forventede levetid dersom de har antatt levetid over 3 år og har en kostpris som overstiger kr 15 000. Tomter avskrives ikke. Vedlikehold av driftsmidler kostnadsføres løpende. Påkostninger og forbedringer legges til driftsmidlets kostpris og avskrives i takt med driftsmidlet. Skillet mellom vedlikehold og påkostning/forbedring regnes i forhold til driftsmidlets stand ved kjøp av driftsmidlet. Utgifter til leie av driftsmidler kostnadsføres. Forskuddsbetalinger balanseføres som forskuddsbetalt kostnad, og fordeles over leieperioden.



Nedskrivning av anleggsmidler

Ved indikasjon om at balanseført verdi av et anleggsmiddel er høyere enn virkelig verdi, foretas det test for verdifall. Testen foretas for det laveste nivå av anleggsmidler som har selvstendige kontantstrømmer. Hvis balanseført verdi er høyere enn både salgsverdi og gjenvinnbart beløp (nåverdi ved fortsatt bruk/eie), foretas det nedskrivning til det høyeste av salgsverdi og gjenvinnbart beløp. Tidligere nedskrivninger reverseres hvis forutsetningene for nedskrivningen ikke lenger er til stede.

Fordringer

Kundefordringer og andre fordringer er oppført i balansen til pålydende etter fradrag for avsetning til forventet tap. Avsetning for tap gjøres på grunnlag av individuelle vurderinger av de enkelte fordringene.

Skatt

Skattekostnaden i resultatregnskapet omfatter både periodens betalbare skatt og endring i utsatt skatt. Utsatt skatt beregnes med aktuell skattesats på grunnlag av midlertidige forskjeller mellom regnskapsmessige og skattemessige verdier, samt eventuelt ligningsmessig underskudd til fremføring ved utgangen av regnskapsåret. Skatteøkende og skattereduserende midlertidige forskjeller som reverserer eller kan reversere i samme periode er utlignet. Oppføring av utsatt skattefordel på netto skattereduserende forskjeller som ikke er utlignet og underskudd til fremføring, er begrunnet med antatt fremtidig inntjening. Utsatt skattefordel som kan balanseføres og utsatt skatt er oppført netto i balansen.



NOTE 1 SALGSINNTEKTER

| | 2022 | 2021 |
|------------------------------|------------------|------------------|
| Per virksomhetsområde | | |
| Kraftproduksjon | 1 604 809 | 4 145 014 |
| Elsertifikater | 16 359 | 0 |
| Opprinnelsesgarantier (GoO) | 202 384 | 58 777 |
| Sum | 1 823 553 | 4 203 792 |

NOTE 2 VARIGE DRIFTSMIDLER

| | Tomt | Kraft- stasjon | Maskin- teknisk | Elektro- teknisk | Totalt |
|--|----------------|-------------------|--------------------|---------------------|-------------------|
| Anskaffelseskost 01.01.2022 | 100 000 | 21 170 446 | 21 962 793 | 2 260 247 | 45 493 486 |
| Tilgang kjøpte driftsmidler | 0 | 0 | 0 | 385 239 | 385 239 |
| Anskaffelseskost 31.12.2022 | 100 000 | 21 170 446 | 21 962 793 | 2 645 486 | 45 878 725 |
| Akkumulerte avskrivninger 31.12 | 0 | 1 342 401 | 2 330 401 | 489 328 | 4 162 130 |
| Bokført verdi 31.12.2022 | 100 000 | 19 828 045 | 2 330 401 | 489 328 | 41 716 595 |
| Akk. av- og nedskrivninger 01.01.2022 | 0 | 1 024 836 | 1 781 309 | 366 676 | 3 172 821 |
| Årets avskrivninger | 0 | 317 564 | 549 092 | 122 653 | 989 309 |
| Akk. av- og nedskrivninger 31.12.2022 | 0 | 1 342 401 | 2 330 401 | 489 328 | 4 162 130 |
| Forventet økonomisk levetid | 5 år | 67 år | 40 år | 20 år | |
| Avskrivningsplan | Lineær | Lineær | Lineær | Lineær | |

NOTE 3 LØNNSKOSTNADER OG YTELSER, GODTGJØRELSE TIL DAGLIG LEDER, STYRET OG REVISOR

Lønnskostnader

Selskapet har i 2022 sysselsatt 0 årsverk.

Pensjonsforpliktelser

Selskapet har ingen ansatte, og er følgelig ikke pliktig til å ha tjenestepensjonsordning etter lov om obligatorisk tjenestepensjon.

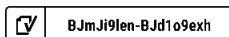
Ytelser til ledende personer

Det er ikke utbetalt lønn eller styrehonorar.

Det er ikke gitt lån/sikkerhetsstillelse til daglig leder, styreleder eller andre nærstående parter.

VENGÅKRAFT AS

SIDE 7





Revisor

Avtalt revisjonshonorar for lovpålagt revisjon for 2022 utgjør NOK 17 700 ekskl. mva.
I tillegg kommer kostnadsført honorar for andre tjenester med kr 5 500 ekskl. mva.

NOTE 4 SKATT

| Årets skattekostnad | 2022 | 2021 |
|--|-------------------|----------------|
| Resultatført skatt på ordinært resultat: | | |
| Betalbar skatt | 0 | 0 |
| Endring i utsatt skattefordel | -416 522 | 161 272 |
| Skattekostnad ordinært resultat | -416 522 | 161 272 |
| Skattepliktig inntekt: | | |
| Ordinært resultat før skatt | -1 893 282 | 733 055 |
| Permanente forskjeller | 0 | 0 |
| Endring i midlertidige forskjeller | 52 204 | 57 198 |
| Anvendelse av fremførbart underskudd | 0 | -790 253 |
| Skattepliktig inntekt | -1 841 078 | 0 |
| Betalbar skatt i balansen: | | |
| Betalbar skatt på årets resultat | 0 | 0 |
| Sum betalbar skatt i balansen | 0 | 0 |
| Beregning av effektiv skattesats | | |
| Resultat før skatt | -1 893 282 | 733 055 |
| Beregnet skatt av resultat før skatt | -416 522 | 161 272 |
| Sum | -416 522 | 161 272 |
| Effektiv skattesats | 22,0 % | 22,0 % |

Skatteeffekten av midlertidige forskjeller og underskudd til fremføring som har gitt opphav til utsatt skatt og utsatte skattefordeler, spesifisert på typer av midlertidige forskjeller

| | 2022 | 2021 | Endring |
|---|-------------------|-------------------|------------------|
| Varige driftsmidler | 1 779 832 | 1 832 036 | 52 204 |
| Sum | 1 779 832 | 1 832 036 | 52 204 |
| Akkumulert fremførbart underskudd | -5 407 440 | -3 566 362 | 1 841 078 |
| Grunnlag for utsatt skattefordel | -3 627 608 | -1 734 326 | 1 893 282 |
| Utsatt skattefordel (22 %) | -798 074 | -381 552 | 416 522 |



NOTE 5 EGENKAPITAL

| | Aksjekapital | Overkurs | Udekket tap | Sum egenkapital |
|-------------------------------|------------------|------------------|-------------------|------------------|
| Egenkapital 01.01.2022 | 4 333 300 | 2 566 700 | -1 282 913 | 5 617 087 |
| Årets resultat | | | -1 476 760 | -1 476 760 |
| Egenkapital 31.12.2022 | 4 333 300 | 2 566 700 | -2 759 673 | 4 140 327 |

NOTE 6 PANTSTILLELSER OG GARANTIER

Selskapets eiendeler er pantsatt i forbindelse med konsernets finansiering og er stilt som sikkerhet for Clemens Kraftverk AS sitt obligasjonslån på NOK 325 millioner.

| Regnskapsført verdi av pantsikrede eiendeler | 31.12.2022 | 31.12.2021 |
|--|-------------------|-------------------|
| Kraftverk og kraftverksrelaterte eiendeler | 41 716 595 | 42 320 665 |
| Sum | 41 716 595 | 42 320 665 |

NOTE 7 MELLOMVÆRENDE MED SELSKAP I SAMME KONSERN M.V.

| | Kunde- fordringer | | Andre fordringer | | | |
|-------------------------|----------------------|----------|---------------------|----------|--|--|
| | 2022 | 2021 | 2022 | 2021 | | |
| Foretak i samme konsern | 0 | 0 | 0 | 0 | | |
| Sum | 0 | 0 | 0 | 0 | | |

| | Leverandør- gjeld | | Annen kortsiktig gjeld | | Annen langsiktig gjeld | |
|-------------------------|----------------------|---------------|------------------------------|----------|------------------------------|-------------------|
| | 2022 | 2021 | 2022 | 2021 | 2022 | 2021 |
| Foretak i samme konsern | 57 338 | 39 719 | 0 | 0 | 40 677 022 | 39 409 284 |
| Sum | 57 338 | 39 719 | 0 | 0 | 40 677 022 | 39 409 284 |

NOTE 8 FORDRINGER OG GJELD

| | 2022 | 2021 |
|------------------------------------|------|------|
| Fordringer med forfall > 1 år | 0 | 0 |
| Langsiktig gjeld med forfall >5 år | 0 | 0 |

Gjeld som er sikret ved pant utgjør kr. 0. Langsiktig gjeld til konsern har ingen definert nedbetalingsplan. Se for øvrig note 6 om pantsatte eiendeler.



NOTE 9 BANKINNSKUDD

Innestående midler på skattetrekkkonto (bundne midler) er på kr. 0.

NOTE 10 AKSJONÆRER

Aksjekapitalen i Vengåkraft AS pr. 31.12.2022 består av:

| | Antall | Pålydende | Bokført |
|-----------------|---------------|-----------|------------------|
| Ordinære aksjer | 43 333 | 100,0 | 4 333 300 |
| Sum | 43 333 | | 4 333 300 |

Eierstruktur

| | Sum | Eierandel (%) | Stemmeandel (%) |
|-----------------------------|---------------|---------------|-----------------|
| CK Bond AS | 43 333 | 100,00 | 100,00 |
| Totalt antall aksjer | 43 333 | 100,00 | 100,00 |