



ÅRSREGNSKAPET FOR REGNSKAPSÅRET 2020 - GENERELL INFORMASJON

Enheten

Organisasjonsnummer: 998 580 722
Organisasjonsform: Aksjeselskap
Foretaksnavn: FREMANTLEMEDIA NORGE AS
Forretningsadresse: Oscars gate 55
0258 OSLO

Regnskapsår

Årsregnskapets periode: 01.01.2020 - 31.12.2020

Konsern

Morselskap i konsern: Nei

Regnskapsregler

Regler for små foretak benyttet: Nei
Benyttet ved utarbeidelsen av årsregnskapet til selskapet: Forenklet IFRS

Årsregnskapet fastsatt av kompetent organ

Bekreftet av representant for selskapet: Petter Testmann-Koch
Dato for fastsettelse av årsregnskapet: 28.06.2021

Grunnlag for avgivelse

År 2020: Årsregnskapet er elektronisk innlevert
År 2019: Tall er hentet fra elektronisk innlevert årsregnskap fra 2020

Det er ikke krav til at årsregnskapet m.v. som sendes til Regnskapsregisteret er undertegnet. Kontrollen på at dette er utført ligger hos revisor/enhetens øverste organ. Sikkerheten ivaretas ved at innsender har rolle/rettighet for innsending av årsregnskapet via Altinn, og ved at det bekreftes at årsregnskapet er fastsatt av kompetent organ.

Brønnøysundregistrene, 17.08.2022



Resultatregnskap

Beløp i: NOK	Note	2020	2019
RESULTATREGNSKAP			
Inntekter			
Salgsinntekt	9,10	135 507 492	105 369 671
Annen driftsinntekt	15	6 700 000	
Sum inntekter		142 207 492	105 369 671
Kostnader			
Varekostnad		125 066 346	88 485 166
Lønnskostnad	4	5 725 577	7 018 300
Avskrivning på varige driftsmidler	12	207 082	132 177
Avskrivning bruksretteiendel	14	2 004 257	1 985 809
Annen driftskostnad	4	5 952 528	6 326 801
Sum kostnader		138 955 789	103 948 253
Driftsresultat		3 251 703	1 421 418
Finansinntekter og finanskostnader			
Annen renteinntekt		3 207	12 915
Annen finansinntekt		114 830	9 282
Sum finansinntekter		118 037	22 196
Annen rentekostnad	11,14	438 743	378 961
Annen finanskostnad		74 930	30 523
Sum finanskostnader		513 673	409 484
Netto finans		-395 636	-387 288
Ordinært resultat før skattekostnad		2 856 067	1 034 130
Skattekostnad	6,7	654 689	253 482
Ordinært resultat etter skattekostnad		2 201 378	780 648
Årsresultat		2 201 378	780 648
Årsresultat etter minoritetsinteresser		2 201 378	780 648
Totalresultat		2 201 378	780 648



Resultatregnskap

Beløp i: NOK	Note	2020	2019
Overføringer og disponeringer			
Overføringer annen egenkapital	8	2 201 378	780 648
Sum overføringer og disponeringer		2 201 378	780 648



Balanse

Beløp i: NOK	Note	2020	2019
BALANSE - EIENDELER			
Anleggsmidler			
Immaterielle eiendeler			
Utsatt skattefordel	7	549 303	618 291
Sum immaterielle eiendeler		549 303	618 291
Varige driftsmidler			
Bruksretteiendel	14	8 017 498	3 971 618
Driftsløsøre, inventar, verktøy, kontorm.	12	473 157	121 559
Sum varige driftsmidler		8 490 654	4 093 177
Finansielle anleggsmidler			
Andre langsiktige fordringer	5	1 240 497	1 168 541
Sum finansielle anleggsmidler		1 240 497	1 168 541
Sum anleggsmidler		10 280 455	5 880 009
Omløpsmidler			
Varer			
Fordringer			
Kundefordringer		8 714 402	13 607 495
Andre kortsiktige fordringer	13	14 000 678	20 820 685
Sum fordringer		22 715 080	34 428 181
Bankinnskudd, kontanter og lignende			
Bankinnskudd, kontanter o.l.	1	9 605 811	8 937 324
Sum bankinnskudd, kontanter og lignende		9 605 811	8 937 324
Sum omløpsmidler		32 320 891	43 365 505
SUM EIENDELER		42 601 346	49 245 514

BALANSE - EGENKAPITAL OG GJELD



Balanse

Beløp i: NOK	Note	2020	2019
Egenkapital			
Innskutt egenkapital			
Selskapskapital	2	105 000	105 000
Sum innskutt egenkapital		105 000	105 000
Opptjent egenkapital			
Annen egenkapital	8	3 445 042	1 243 664
Sum opptjent egenkapital		3 445 042	1 243 664
Sum egenkapital		3 550 042	1 348 664
Gjeld			
Langsiktig gjeld			
Leieforpliktelse	14	8 393 722	4 206 313
Sum avsetninger for forpliktelser		8 393 722	4 206 313
Annen langsiktig gjeld			
Sum langsiktig gjeld		8 393 722	4 206 313
Kortsiktig gjeld			
Leverandørgjeld		8 379 958	7 678 470
Betalbar skatt	6	585 701	538 120
Skyldig offentlige avgifter		758 025	2 837 333
Kortsiktig konserngjeld	11	6 515 239	6 315 954
Annen kortsiktig gjeld	13	14 418 659	26 320 658
Sum kortsiktig gjeld		30 657 582	43 690 536
Sum gjeld		39 051 304	47 896 849
SUM EGENKAPITAL OG GJELD		42 601 346	49 245 514



**Årsregnskap 2020
for**

Fremantlemedia Norge AS

Fremantle

Foretaksnr. 998580722

Regnskapet er utarbeidet av

 **INTUNOR®**

Autorisert regnskapsførerselskap



DocuSign Envelope ID: 1F324849-8963-406E-80AC-F2DB3871A52A

**Årsregnskap 2020
for**

Fremantlemedia Norge AS

Fremantle

Foretaksnr. 998580722

Regnskapet er utarbeidet av

 **INTUNOR®**

Autorisert regnskapsførerselskap



DocuSign Envelope ID: 1F324849-8963-406E-80AC-F2DB3871A52A

Fremantlemedia Norge AS

Årsberetning 2020

Virksomhetens art og tilholdssted

Selskapet utvikler, produserer og lisensierer tv-programmer. Virksomheten er lokalisert i Oslo kommune.

Utvikling i resultat og stilling

	2020	2019
Driftsinntekter	142 207 492	105 369 671
Driftsresultat	3 251 703	1 421 418
Årsresultat	2 201 378	780 648
	31.12.2020	31.12.2019
Balansesum	42 601 346	49 245 514
Egenkapital	3 550 042	1 348 664
Egenkapitalprosent	8,3%	2,7%

Driftsinntektene i selskapet endret seg fra kr 105 369 671 i fjor til kr 142 207 492 i år. Årsresultatet ble kr 2 201 378 mot kr 780 648 i fjor. Regnskapsåret 2020 har vært selskapets sjettede år med normal drift.

Det har ikke inntruffet andre forhold etter regnskapsårets slutt som har betydning for det framlagte årsregnskapet.

Årsregnskapet gir en rettvise oversikt over utviklingen i foretaket, for resultatet i regnskapsåret og stillingen ved regnskapsårets slutt.

COVID-19 har påvirket selskapet og produksjonene på flere måter. Man har vært nødt til å permittere faste ansatte, tenke nytt og kreativt for å kunne gjennomføre produksjoner iht. smittevern kutte ut publikum under innspilling og utsette enkelte produksjoner. 2020 har på tross av utfordringer gått bedre enn fryktet da flere store salg var gjort før covid slo til.

2021 blir nok et mye tøffere år økonomisk grunnet mindre salg høsten 2020 men man håper at ting vil løse i takt med kontroll over pandemien.

Finansiell risiko

Overordnet om målsetting og strategi

Selskapet er eksponert for finansiell risiko på ulike områder, spesielt på mulighet for lånefinansiering for å muliggjøre selskapets vekstambisjoner. Selskapet har en god dialog med eksisterende bankforbindelse.

Markedsrisiko

Selskapet har i hovedsak varekjøp i NOK. Selskapet er ikke vesentlig eksponert for endringer i valutakurser.

Kreditrisiko

Risiko for tap på fordringer er vurdert som lav, da hovedvekten av kundene er solide betalere og store aktører i det norske mediemarkedet. Selskapet har hittil ikke hatt vesentlige tap på fordringer.

Likviditetsrisiko



DocuSign Envelope ID: 1F324849-8963-406E-80AC-F2DB3871A52A

Fremantlemedia Norge AS

Årsberetning 2020

Selskapet vurderer likviditeten som tilfredsstillende. Selskapet har kontinuerlig fokus på å innkreve forfalte fordringer. Selskapet har fokus på prosjektstyring for å styrke likviditeten.

Fortsatt drift

Årsoppgjøret er avlagt under forutsetning om fortsatt drift. Det bekreftes at denne forutsetningen er tilstede.

Forsknings- og utviklingsaktiviteter

Selskapet har ikke hatt forsknings- og utviklingsaktiviteter i 2020.

Arbeidsmiljø og personale

Arbeidsmiljøet betraktes som godt.

Sykefraværet i selskapet var på totalt 1,8% i regnskapsåret. Sykefraværet for fast ansatte var på 7,7%. Det høye sykefraværet for fast ansatte skyldes i hovedsak langtidssykemeldinger. Selskapet arbeider for å holde sykefraværet på et lavt nivå. Det har ikke forekommet eller blitt rapportert skader eller ulykker i løpet av året.

Likestilling

Av totalt antall faste og midlertidige ansatte i 2020 er det 355 kvinner og 202 menn. Av faste ansatte ved årets slutt er det fem kvinner og fire menn. Styret består av to kvinner og to menn. Selskapet har i sin policy innarbeidet forhold rundt likestilling som tar sikte på at det ikke forekommer forskjellsbehandling grunnet kjønn i saker som for eksempel lønn, avansement, og rekruttering.

Selskapet følger likestillings- og diskrimineringsloven ved at selskapet sikrer like muligheter og rettigheter for alle, uavhengig av kjønn, etnisitet, religion, nedsatt funksjonsevne, seksuell orientering etc.

Miljørapport

Det er ingen forhold ved selskapets virksomhet som har påvirkning på det ytre miljø.


Årsresultat og disponering av årsoverskudd

Styret foreslår følgende disponering av årsoverskuddet, som er på kr 2 201 378:

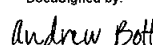
Overføring annen egenkapital	2 201 378
Totalt	2 201 378

Oslo 28/6 - 2021

Petter Testmann-Koch
Styreleder

DocuSigned by:

B1E6FDDA595840D...

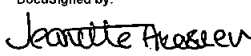
Andrew Bott
Styremedlem

DocuSigned by:

AF2E6C0A1E8B49F...

DocuSigned by:

2543490B4898449...
Daniela Nicoleta Matei
Styremedlem

Jeanette Akersveen
Styremedlem

DocuSigned by:

F35C344973644AB...



DocuSign Envelope ID: 1F324849-8963-406E-80AC-F2DB3871A52A

Fremantlemedia Norge AS

Resultatregnskap

	Note	2020	2019
DRIFTSINNTEKTER OG DRIFTSKOSTNADER			
Driftsinntekter			
Salgsinntekt	9,10	135 507 492	105 369 671
Annen driftsinntekt	15	6 700 000	0
Sum driftsinntekter		142 207 492	105 369 671
Driftskostnader			
Varekostnad		125 066 346	88 485 166
Lønnskostnad	4	5 725 577	7 018 300
Avskrivning på varige driftsmidler	12	207 082	132 177
Avskrivning bruksretteiendel	14	2 004 257	1 985 809
Annen driftskostnad	4	5 952 528	6 326 801
Sum driftskostnader		138 955 789	103 948 253
DRIFTSRESULTAT		3 251 703	1 421 418
FINANSINNTEKTER OG FINANSKOSTNADER			
Finansinntekter			
Annen renteinntekt		3 207	12 915
Annen finansinntekt		114 830	9 282
Sum finansinntekter		118 037	22 196
Finanskostnader			
Annen rentekostnad	11,14	438 743	378 961
Annen finanskostnad		74 930	30 523
Sum finanskostnader		513 673	409 484
NETTO FINANSPOSTER		(395 636)	(387 288)
RESULTAT FØR SKATTEKOSTNAD		2 856 067	1 034 130
Skattekostnad	6,7	654 689	253 482
ÅRSRESULTAT		2 201 378	780 648
TOTALRESULTAT		2 201 378	780 648
OVERF. OG DISPONERINGER			
Overføringer annen egenkapital	8	2 201 378	780 648
SUM OVERF. OG DISPONERINGER		2 201 378	780 648

Årsregnskap for Fremantlemedia Norge AS

Organisasjonsnr. 998580722



DocuSign Envelope ID: 1F324849-8963-406E-80AC-F2DB3871A52A

Fremantlemedia Norge AS

Balanse pr. 31.12.2020

	Note	31.12.2020	31.12.2019
EIENDELER			
ANLEGGSMIDLER			
Immaterielle eiendeler			
Utsatt skattefordel	7	549 303	618 291
Sum immaterielle eiendeler		549 303	618 291
Varige driftsmidler			
Bruksretteiendel	14	8 017 498	3 971 618
Driftsløsøre, inventar, verktøy, kontorm.	12	473 157	121 559
Sum varige driftsmidler		8 490 654	4 093 177
Finansielle anleggsmidler			
Andre langsiktige fordringer	5	1 240 497	1 168 541
Sum finansielle anleggsmidler		1 240 497	1 168 541
SUM ANLEGGSMIDLER		10 280 455	5 880 009
OMLØPSMIDLER			
Fordringer			
Kundefordringer		8 714 402	13 607 495
Andre kortsiktige fordringer	13	14 000 678	20 820 685
Sum fordringer		22 715 080	34 428 181
Bankinnskudd, kontanter o.l.	1	9 605 811	8 937 324
SUM OMLØPSMIDLER		32 320 891	43 365 505
SUM EIENDELER		42 601 346	49 245 514

Årsregnskap for Fremantlemedia Norge AS

Organisasjonsnr. 998580722



DocuSign Envelope ID: 1F324849-8963-406E-80AC-F2DB3871A52A


Fremantlemedia Norge AS

Balanse pr. 31.12.2020

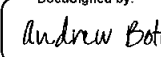
	Note	31.12.2020	31.12.2019
EGENKAPITAL OG GJELD			
EGENKAPITAL			
Innskutt egenkapital			
Selskapskapital	2	105 000	105 000
Sum innskutt egenkapital		105 000	105 000
Opptjent egenkapital			
Annen egenkapital	8	3 445 042	1 243 664
Sum opptjent egenkapital		3 445 042	1 243 664
SUM EGENKAPITAL		3 550 042	1 348 664
GJELD			
LANGSIKTIG GJELD			
Avsetning for forpliktelser			
Leieforpliktelse	14	8 393 722	4 206 313
Sum avsetning for forpliktelser		8 393 722	4 206 313
SUM LANGSIKTIG GJELD		8 393 722	4 206 313
KORTSIKTIG GJELD			
Leverandørgjeld		8 379 958	7 678 470
Betalbar skatt	6	585 701	538 120
Skyldig offentlige avgifter		758 025	2 837 333
Kortsiktig gjeld til konsernselskap	11	6 515 239	6 315 954
Annen kortsiktig gjeld	13	14 418 659	26 320 658
SUM KORTSIKTIG GJELD		30 657 582	43 690 536
SUM GJELD		39 051 304	47 896 849
SUM EGENKAPITAL OG GJELD		42 601 346	49 245 514

Oslo 28/6 - 2021

Petter Testmann-Koch
Styrets leder / daglig leder

DocuSigned by:

B1E6FDDA595840D...

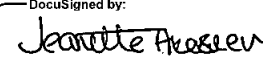
Andrew Bott
Styremedlem

DocuSigned by:

AF2E6C0A1E8B49F...

DocuSigned by:

254349DB4898449...
Daniela Nicoleta Matei
Styremedlem

Jeanette Akersveen
Styremedlem

DocuSigned by:

F35C344973644AB...

Årsregnskap for Fremantlemedia Norge AS

Organisasjonsnr. 998580722



DocuSign Envelope ID: 1F324849-8963-406E-80AC-F2DB3871A52A

Fremantlemedia Norge AS

Kontantstrømoppstilling

	Note	2020	2019
Kontantstrømmer fra operasjonelle aktiviteter			
Resultat før skattekostnad		2 856 067	1 034 130
- Periodens betalte skatt	6	538 120	887 122
+ Ordinære avskrivninger	12,14	2 211 339	2 117 986
+/- Endring i kundefordringer		4 893 093	(13 607 495)
+/- Endring i leverandørgjeld		701 487	3 488 784
+/- Endringer i pensjonsavsetninger		(71 956)	294 645
+/- Endring i andre tidsavgrensningsposter	3	(7 287 983)	(6 120 920)
= Nto. kontantstrøm fra operasjonelle aktiviteter		2 763 927	(13 679 902)
Kontantstrømmer fra investeringsaktiviteter			
- Utbetalinger ved kjøp av varige driftsmidler		0	0
= Nto. kontantstrøm fra investeringsaktiviteter		0	0
Kontantstrømmer fra finansieringsaktiviteter			
- Leiebetalinger	14	2 095 440	1 877 838
= Nto. kontantstrøm fra finansieringsaktiviteter		(2 095 440)	(1 877 838)
= Netto endring i kontanter mv		668 487	(15 557 829)
+ Beholdning av kontanter 01.01.		8 937 324	24 495 153
= Kontantbeholdning 31.12.		9 605 811	8 937 324
Kontantbeholdning mv framkommer slik:			
Kontanter og bankinnskudd pr 31.12.		8 773 628	7 861 080
+ Skattetrekkingskudd o.l. pr 31.12.		832 183	1 076 244
= Beholdning av kontanter mv 31.12.		9 605 811	8 937 324

Kontantstrømoppstilling for Fremantlemedia Norge AS

Organisasjonsnr. 998580722



DocuSign Envelope ID: 1F324849-8963-406E-80AC-F2DB3871A52A

Fremantlemedia Norge AS

Noter 2020

Regnskapsprinsipper

Årsregnskapet er satt opp i samsvar med forenklet IFRS (International Financial Reporting Standards) i henhold til Regnskapsloven §3-9 med tilhørende forskrifter. Forskriften innebærer at vurderingsreglene følger IFRS som fastsatt av EU, men med visse unntak.

Unntak som Fremantlemedia Norge AS vil benytte er regnskapsføring av konsernbidrag og utbytte. Konsernbidrag og utbytte kan etter forenklet IFRS regnskapsføres i samsvar med god regnskapsskikk både hos giver og mottaker. Det betyr at giver kan regnskapsføre foreslått konsernbidrag før vedtakstidspunktet. Notekravene følger forskriften om Forenklet IFRS som inneholder krav om å følge notekrav etter god regnskapsskikk i henhold til Regnskapsloven kapittel 7 i tillegg til enkelte utvidede notekrav som følger av forskjeller mellom forenklet IFRS og god norsk regnskapsskikk.

Selskapsregnskapet er utarbeidet basert på historisk kost prinsippet.

Utarbeidelse av regnskaper i samsvar med IFRS krever bruk av estimater. Videre krever anvendelse av selskapets regnskapsprinsipper at ledelsen må utøve skjønn. Ledelsen har brukt estimater som har påvirket eiendeler, gjeld, inntekter, kostnader og avsetninger. Fremtidige hendelser kan medføre at estimatene endrer seg. Regnskapsmessige estimater regnskapsføres i den perioden endringene oppstår. Estimaterne og forutsetningene vurderes løpende, og er basert på historisk erfaring og andre faktorer som anses rimelig under gjeldende forhold.

Årsregnskapet for 2020 er avlagt i NOK.

Generelt om innregning og måling

Inntekter ved salg av varer og tjenester innregnes til virkelig verdi av vederlaget på transaksjonstidspunktet, redusert med merverdiavgift, rabatter, avslag og returnerte varer. Tjenester blir inntektsført i takt med utførelsen. Videre innregnes verdireguleringer av finansielle eiendeler og forpliktelser, som måles til markedsverdi eller avskrevet kostpris. Alle kostnader, som er påløpt for å oppnå årets inntjening er innregnet i resultatregnskapet, herunder avskrivninger, nedskrivninger og avsatte forpliktelser samt tilbakeføringer som følge av endrede regnskapsmessig skjønn av beløp, som tidligere har blitt innregnet i resultatregnskapet.

Aktiver innregnes i balansen, når det er sannsynlig, at fremtidige økonomiske fordeler vil tilflyte selskapet, og aktivets verdi kan måles pålitelig.

Forpliktelser innregnes i balansen, når der sannsynlig, at fremtidige økonomiske fordeler vil fragå selskapet, og forpliktelsens verdi kan måles pålitelig.

Ved første innregning måles aktiver og forpliktelser til kostpris. Deretter måles aktiver og forpliktelser som beskrevet for hver enkelt regnskapspost nedenfor.

Selskapet benytter forenklinger etter regnskapslovens kapittel 3, jf. IFRS-forskriften §3-2.9 der IFRIC 4 kan fravikes for avtaler inngått med foretak innenfor samme konsern.

Klassifisering av balanseposter

Eiendeler bestemt til varig eie og bruk klassifiseres som anleggsmidler. Eiendeler som er tilknyttet varekretsløpet, klassifiseres som omløpsmidler. Fordringer klassifiseres som

Noter for Fremantlemedia Norge AS

Organisasjonsnr. 998580722



DocuSign Envelope ID: 1F324849-8963-406E-80AC-F2DB3871A52A

Fremantlemedia Norge AS

Noter 2020

omløpsmidler hvis de skal tilbakebetales i løpet av ett år. For gjeld legges samme kriterier til grunn for å skille mellom langsiktig og kortsiktig gjeld.

Anskaffelseskost

Anskaffelseskost for eiendelen omfatter kjøpesummen for eiendelen med fradrag for rabatter o.l. og med tillegg for direkte kjøpsutgifter som frakt, toll, ikke refunderbare offentlige avgifter og andre direkte utgifter til anskaffelsen.

Salgsinntekter

Salgsinntekter innregnes når det er sannsynlig at økonomiske fordeler vil tilflyte foretaket, og disse kan måles på en pålitelig måte. Salgsinntekter måles til den virkelige verdien av det vederlag som virksomheten mottar eller har til gode. Salgsinntektene er presentert fratrukket merverdiavgift, returer, rabatter og andre avslag.

Driftsinntekter fra varesalg innregnes når levering har funnet sted og det vesentligste av risiko og avkastning knyttet til eierskapet er overført til kjøperen. Driftsinntekter fra tjenesteyting innregnes basert på transaksjonens fullføringsgrad (metoden for løpende avregning) forutsatt at utfallet av transaksjonen kan estimeres på en pålitelig måte. Avslag og rabatter behandles som reduksjon av driftsinntekten

Prosjekter i arbeid

Prosjekter i arbeid balanseføres til anskaffelseskost og avregnes ved levering av prosjektet til sluttkunden. Betalinger fra kunder blir ført opp som forskudd fra kunder og påløpte kostnader føres opp som eiendel i balansen. Bokførte driftsinntekter gir derfor et uttrykk for volum av avsluttede kontrakter i regnskapsåret.

Varige driftsmidler

Tomter avskrives ikke. Andre varige driftsmidler balanseføres til anskaffelseskost fratrukket akkumulerte av- og nedskrivninger. Driftsmidlene avskrives lineært over driftsmidlenes forventede utnyttbare levetid. Når det senere er en indikasjon på at levetiden til et driftsmiddel avviker fra det som er lagt til grunn ved anskaffelsen, og avviket er betydelig, endres avskrivningsplanen, og gjenværende balanseført verdi fordeles over det nye estimatet på levetid. Vedlikehold av driftsmidlene kostnadsføres, mens påkostninger og forbedringer tillegges kostpris på driftsmiddelet og avskrives i takt med driftsmiddelet. Det betyr blant annet at ved kjøp av brukt driftsmiddel trekkes skillet mellom vedlikehold og påkostning/forbedring i forhold til driftsmiddelets stand på anskaffelsestidspunktet. Når eiendeler selges eller avhendes, blir balanseført verdi fraregnet, og eventuelt tap eller gevinst resultatføres.

Leide (leasede) driftsmidler balanseføres som driftsmiddel hvis leiekontrakten anses som finansiell.

Fordringer

Kundefordringer føres opp i balansen etter fradrag for inntrufne tap iht IAS 39.

Gjeld

Finansielle instrumenter er klassifisert som gjeld eller egenkapital i overensstemmelse med den underliggende økonomiske realiteten. Gjeld føres opp til virkelig verdi. Virkelig verdi er nåverdien av forventede fremtidige utbetalinger. Det foretas likevel ikke neddiskontering når effekten av neddiskontering er uvesentlig for regnskapet. Der det er ledelsens vurdering at neddiskontering ikke vil være av vesentlig betydning for regnskapet, benyttes nominell verdi.

Noter for Fremantlemedia Norge AS

Organisasjonsnr. 998580722



DocuSign Envelope ID: 1F324849-8963-406E-80AC-F2DB3871A52A

Fremantlemedia Norge AS

Noter 2020

Skatter

Skattekostnaden i resultatregnskapet omfatter både periodens betalbare skatt og endring i utsatt skatt. Utsatt skatt beregnes på grunnlag av de midlertidige forskjellene som eksisterer mellom regnskapsmessige og skattemessige verdier, og eventuelt skattemessig underskudd til framføring, ved utgangen av regnskapsåret. Skatteøkende og skattereduserende midlertidige forskjeller som reverserer eller kan reversere i samme periode, utlignes. Utsatt skattefordel på netto skattereduserende forskjeller og underskudd til framføring som ikke kan utlignes, balanseføres i den grad skattefordelen antas å kunne utnyttes gjennom framtidig skattepliktig inntekt. Oppføring av utsatt skattefordel på netto skattereduserende forskjeller som ikke er utlignet, og underskudd til framføring, begrunnes med antatt framtidig inntjening. Utsatt skatt og utsatt skattefordel som kan balanseføres, oppføres netto i balansen. Utsatt skatt og utsatt skattefordel er beregnet med skattesatsen ved utgangen av regnskapsåret 22 %.

Skatt på avgitt konsernbidrag som føres som økt kostpris på aksjer i datterselskap, og skatt på mottatt konsernbidrag som føres som reduksjon av balanseført beløp på investeringer i datterselskap, føres direkte mot skatt i balansen (mot betalbar skatt dersom konsernbidraget har virkning på betalbar skatt, og mot utsatt skatt hvis konsernbidraget har virkning på utsatt skatt). Utsatt skatt balanseføres til nominell verdi.

Utenlandsk valuta

Fordringer og gjeld i utenlandsk valuta vurderes etter kursen ved regnskapsårets slutt. Transaksjoner i utenlandsk valuta omregnes til kursen på transaksjonstidspunktet. Valutakursendringer resultatføres løpende i regnskapsperioden.

Tilskudd

Offentlig støtte og andre tilskudd innregnes til virkelig verdi når det med rimelig sikkerhet kan påregnes at tilskuddet vil mottas av selskapet, og at selskapet vil oppfylle alle eventuelle betingelser. Virkelig verdi måles ved vederlag på tildelingstidspunktet. Offentlig støtte relatert til kostnader periodiseres og innregnes i resultatregnskapet i samme periode som kostnadene de er ment å kompensere for, er innregnet og påløpt. Tilskudd og støtte føres netto (reduksjon av varekost).

Kontantstrømoppstilling

Kontantstrømoppstillingen utarbeides etter den indirekte metoden. Kontanter og kontantekvivalenter omfatter kontanter, bankinnskudd og andre kortsiktige, likvide plasseringer som umiddelbart og med uvesentlig kursrisiko kan konverteres til kjente kontantbeløp og med gjenværende løpetid mindre enn tre måneder fra anskaffelsesdato.

Pensjoner

Selskapet har kollektiv innskuddspensjonsordning. I en innskuddsordning innbetaler selskapet til private ordninger det de har forpliktet seg til ved avtale, er forpliktet til ved lov eller på frivillig basis skyter inn. Selskapet har ikke ytterligere forpliktelser utover denne innbetalingen. Innskuddet føres som lønnskostnad når de påløper. Forskuddsbetalinger balanseføres som en eiendel i den grad de kan brukes til å dekke fremtidige premier eller bli tilbakebetalt.

Nedskrivning av anleggsmidler

Ved indikasjon på at balanseført verdi av et anleggsmiddel er høyere enn virkelig verdi, foretas det test for verdifall. Testen foretas for det laveste nivå av anleggsmidler som har selvstendige kontantstrømmer. Hvis balanseført verdi er høyere enn både salgsverdi og gjenvinnbart beløp

Noter for Fremantlemedia Norge AS

Organisasjonsnr. 998580722



DocuSign Envelope ID: 1F324849-8963-406E-80AC-F2DB3871A52A

Fremantlemedia Norge AS

Noter 2020

(nåverdi av fortsatt bruk/eie), foretas det nedskrivning til det høyeste av salgsverdi og gjenvinnbart beløp.

Tidligere nedskrivninger reverseres dersom forutsetningene ikke lenger er tilstede (med unntak for nedskrivning av goodwill).

Finansielle eiendeler

Selskapet klassifiserer finansielle eiendeler i følgende kategorier; til virkelig verdi over resultatet samt utlån og fordringer. Selskapet har i de perioder som er presentert i regnskapet ingen finansielle eiendeler tilgjengelig for salg. Ledelsen klassifiserer finansielle eiendeler ved anskaffelse.

Finansielle eiendeler til virkelig verdi over resultatet inkluderer derivater som ikke kvalifiserer til sikringsbokføring. Eiendeler i denne kategorien klassifiseres som omløpsmidler eller kortsiktig gjeld. Verdiendringen vises i resultatet. Finansielle eiendeler til virkelig verdi over resultatet regnskapsføres ved anskaffelse til virkelig verdi og transaksjonskostnader resultatføres. Kjøp og salg regnskapsføres på avtaletidspunktet.

Utlån og fordringer er ikke-derivative finansielle eiendeler med faste eller bestembare betalinger som ikke omsettes i et aktivt marked. De klassifiseres som omløpsmidler, med mindre de forfaller mer enn 12 måneder etter balansedagen. I så fall klassifiseres de som anleggsmidler. Utlån og fordringer klassifiseres som "kundeordringer og andre fordringer", samt kontanter og kontantekvivalenter.

På hver balansedag vurderer selskapet om det finnes objektive indikatorer som tyder på verdiforringelse av enkelte eiendeler eller gruppe av finansielle eiendeler.

Leieavtaler

IFRS 16 er implementert med virkning fra 1. januar 2019. IFRS 16 regulerer innregning, måling, presentasjon og notekrav knyttet til leieavtaler og krever at leieavtaler balanseføres i regnskapet til leietaker i form av en leieforpliktelse (forpliktelse til å betale leie) og en eiendel som representerer leietakers rett til å bruke den underliggende eiendelen. Standarden tillater at leieavtaler som er korte (inntil 12 måneders varighet) eller hvor underliggende eiendel har lav verdi ikke innregnes. Selskapet har valgt å benytte seg av unntakene knyttet til leieavtaler med lav verdi og kortsiktige avtaler, dvs at disse vil bli kostnadsført. Ved første gangs innregning måles forpliktelsen til nåverdien av framtidige leiebetalinger i leieperioden. Retten til å bruke eiendelen måles til kost. I ettertid avskrives bruksretten og rentekostnader på forpliktelsen kostnadsføres under finanskostnader. Leiebetalingene («avdrag») reduserer den balanseførte leieforpliktelsen.

IFRS 16 krever at leietaker foretar en fornyet måling av leieforpliktelsen som følge av konkret angitte endringer i kontantstrømmer (som endring i forventet betalinger knyttet til restverdigarantier og endring i fremtidige leiebetalinger som følge av endringer i indeks eller rentesats) og/eller som følge av konkret angitte endringer i leieperioden (som endret vurdering av leieperioden og endret vurdering av en opsjon til å kjøpe underliggende eiendel) annet enn ved endring av kontrakten som sådan. Endring av leieforpliktelsen som følge av fornyet måling vil som hovedregel bli ført som en justering av rett til bruk eiendelen.

Ved beregning av leieperioden er opsjonsperioder hensyntatt, dersom det er mest sannsynlig at disse vil bli benyttet. Er den uoppsigelige leieperioden langt frem i tid, og avtalen i tillegg har en

Noter for Fremantlemedia Norge AS

Organisasjonsnr. 998580722



DocuSign Envelope ID: 1F324849-8963-406E-80AC-F2DB3871A52A

Fremantlemedia Norge AS

Noter 2020

mulighet for en forlengelse via en opsjon, er kun den uoppsigelige leieperioden lagt til grunn, da det er vanskelig å uttale seg om opsjonen vil bli tatt i bruk på nåværende tidspunkt.

Avsetninger

En avsetning regnskapsføres når selskapet har en forpliktelse (rettslig eller selvpålagt) som følge av en tidligere hendelse, det er sannsynlig (mer sannsynlig enn ikke) at det vil skje et økonomisk oppgjør som følge av denne forpliktelsen og beløpets størrelse kan måles pålitelig. Hvis effekten er betydelig, beregnes avsetningen ved å neddiskontere forventede fremtidige kontantstrømmer med en diskonteringsrente før skatt som reflekterer markedets prissetting av tidsverdiene av penger og, hvis relevant, risikoer spesifikt knyttet til forpliktelsen.

Hendelser etter balansedagen

Ny informasjon etter balansedagen om selskapets finansielle stilling på balansedagen er hensyntatt i årsregnskapet. Hendelser etter balansedagen som ikke påvirker selskapets finansielle stilling på balansedagen, men som vil påvirke selskapets finansielle stilling i fremtiden er opplyst om dersom dette er vesentlig.

Noter for Fremantlemedia Norge AS

Organisasjonsnr. 998580722



DocuSign Envelope ID: 1F324849-8963-406E-80AC-F2DB3871A52A

Fremantlemedia Norge AS

Noter 2020

Note 1 - Bankinnskudd, kontanter o.l.

Skattetrekkinnnskudd utgjør pr 31.12. i år kr 832 183 og utgjorde pr 31.12. i fjor kr 1 076 244.

Note 2 - Aksjekapital og aksjonærinformasjon

Selskapet har 30 000 aksjer pålydende kr 3,50 pr. aksje, samlet aksjekapital utgjør kr 105 000.

Selskapet har en aksjonær:

Navn	Antall Eierandel
Fremantlemedia Group Limited	30 000 100,00 %

Selskapets tillitsmenn har ingen eierandeler og rettigheter til eierandeler.
Morselskapet har forretningskontor med adresse 1 Stephen Street WIT 1 AL, London. Der kan en få tak i konsernregnskap der selskapet inngår.

Noter for Fremantlemedia Norge AS

Organisasjonsnr. 998580722



DocuSign Envelope ID: 1F324849-8963-406E-80AC-F2DB3871A52A

Fremantlemedia Norge AS

Noter 2020

Note 3 - Kontantstrømoppstilling

Endring i andre tidsavgrensingsposter består av følgende beløp:

	2020	2019
Forsk.bet. og andre oml.midler IB	18 568 626	28 624 389
- Forsk.bet. og andre oml.midler UB	1 383 033	18 568 626
+ Kortsiktige fordringer IB	2 252 059	2 093 818
- Kortsiktige fordringer UB	12 617 645	2 252 059
- Merverdiavgift IB	1 117 873	13 090 992
+ Merverdiavgift UB	-499 747	1 117 873
- Trekk og avgifter IB	2 097 275	1 959 141
+ Trekk og avgifter UB	1 735 396	2 097 275
- Forskudd fra kunder IB	19 651 687	22 384 478
+ Forskudd fra kunder UB	1 454 938	19 651 687
- Avsetn. og annen korts. gjeld IB	12 607 111	14 184 500
+ Avsetn. og annen korts. gjeld UB	19 001 336	12 607 111
+ Langsiktige tidsavgrens.poster UB	-325 967	126 723
Sum	-7 287 983	-6 120 920



DocuSign Envelope ID: 1F324849-8963-406E-80AC-F2DB3871A52A

Fremantlemedia Norge AS

Noter 2020

Note 4 - Lønnskostnad

Selskapet har hatt 47 årsverk i regnskapsåret, av disse er 8,5 årsverk faste ansatte og resterende er frilansere på tidsavgrensede kontrakter.

Spesifikasjon av lønnskostnader	2020	2019
Lønn	33 400 589	26 076 469
Arbeidsgiveravgift	4 457 026	3 746 015
Pensjonskostnader	535 274	599 078
Andre lønnsrelaterte ytelser	42 515	264 528
Lønn belastet prosjekt	-32 709 827	-23 667 790
Totalt	5 725 577	7 018 300

Selskapet er forpliktet til å ha en pensjonsordning i henhold til lov om obligatorisk tjenstepensjon. Selskapet har en innskuddsordning som tilfredsstillers lovens krav. I løpet av året har i gjennomsnitt 18 personer vært omfattet av ordningen.

Ytelser til ledende personer og revisor

	Lønn godtgjørelse	Annen	Sum
Daglig leder	2 326 387	108 160	2 434 546

Daglig leder deltar i bedriftens alminnelige pensjonsordning.

Daglig leder har en bonusavtale. Avtalen innebærer bonus av prosentandel target-sum for året som har vært. Bonus for 2020 var kr 514 409 som er avsatt pr 31.12.20 og utbetalt i 2021. Bonus utbetalt i 2020 var kr 592 213 og relaterte seg til avsatt bonus pr 31.12.19.

Daglig leder har en sluttavtale. Sluttavtalen innebærer 3 mnd etterlønn.

Styreleder og daglig leder har ellers ingen avtale om godtgjørelse ved fratreden, overskuddsdelinger, opsjoner eller bonus.

Det er ikke utbetalt lønn, godtgjørelse, pensjonsytelser eller andre ytelser til styremedlemmer

Honorar til revisor består av:

Revisjon	170 700
Samlet honorar til revisor	170 700

Honorar til Ernst & Young AS for utarbeidelse av skattemelding: kr 32 000.

Noter for Fremantlemedia Norge AS

Organisasjonsnr. 998580722



DocuSign Envelope ID: 1F324849-8963-406E-80AC-F2DB3871A52A

Fremantlemedia Norge AS

Noter 2020

Note 5 - Andre langsiktige fordringer

	2020	2019
Samlede fordringer med forfall senere enn ett år etter balansedagen	1 240 497	1 168 541

Fordringer med forfall senere enn ett år etter balansedagen gjelder innestående pensjonsmidler hos leverandør av innskuddspensjon.

Selskapet har ikke gjeld med forfall senere enn 5 år.

Note 6 - Skattekostnad på ordinært resultat

Spesifikasjon av årets skattegrunnlag:

Resultat før skattekostnader	2 856 067
+ Permanente og andre forskjeller	119 790
+ Endring i midlertidige forskjeller	-313 580
= Inntekt	2 662 277

Spesifikasjon av årets skattekostnad:

Beregnet skatt av årets resultat	585 701
= Sum betalbar skatt	585 701
+/- Endring i utsatt skatt (regnskapsført)	0
+/- Endring i utsatt skattefordel (regnskapsført)	68 988
= Ordinær skattekostnad	654 689
Skattesats i inntektsåret	22

Betalbar skatt i balansen består av

Sum betalbar skatt	585 701
- Refusjon av skatt tiltakspakke 2020	0
= Betalbar skatt i balansen	585 701

Noter for Fremantlemedia Norge AS

Organisasjonsnr. 998580722



DocuSign Envelope ID: 1F324849-8963-406E-80AC-F2DB3871A52A

Fremantlemedia Norge AS

Noter 2020

Note 7 - Utsatt skatt / utsatt skattefordel

Utsatt skatt/utsatt skattefordel

	2020	2019
+ Driftsmidler inkl. goodwill	-192 361	-249 543
+ Utestående fordringer	1 120	0
+ Leasingavtaler (ikke skm. aktivert)	-376 224	-234 695
- Andre avsetninger for forpliktelser	2 001 500	2 326 351
+ Pensjonspremie/- forpliktelse	72 130	174
= Grunnlag utsatt skatt	-2 496 835	-2 810 415
Utsatt skatt	0	0
Negativt grunnlag utsatt skatt	2 496 835	2 810 415
= Grunnlag utsatt skattefordel	2 496 835	2 810 415
Utsatt skattefordel	549 303	618 291

Note 8 - Egenkapital

	Aksjekapital / selskapskapital	Annen egenkapital	Sum egenkapital
Pr 1.1.	105 000	1 243 664	1 348 664
Tilført fra årsresultat		2 201 378	2 201 378
Pr 31.12.	105 000	3 445 042	3 550 042

Noter for Fremantlemedia Norge AS

Organisasjonsnr. 998580722



DocuSign Envelope ID: 1F324849-8963-406E-80AC-F2DB3871A52A

Fremantlemedia Norge AS

Noter 2020

Note 9 - Salgsinntekt

	2020	2019
Salgsinntekter	142 207 492	105 369 671
Sum	142 207 492	105 369 671

Fordeling på virksomhetsområder

	2020	2019
TV-produksjon	142 207 492	105 369 671
Sum	142 207 492	105 369 671

Geografisk fordeling

	2020	2019
Norge	136 534 703	103 836 764
Sverige	5 000	0
Storbritannia	5 059 934	1 382 907
USA	607 855	0
Cayman Islands	0	150 000
Sum	142 207 492	105 369 671

Note 10 - Transaksjoner med nærstående parter

Ytelser til ledende ansatte er omtalt i note 4, og mellomværende med konsernselskaper er omtalt i note 11.

Selskapets transaksjoner med nærstående parter:

	2020	2019
a) Salg av varer og tjenester		
- Morselskap	2 012 712	1 382 907
- Søsterselskap	0	0
b) Kjøp av varer og tjenester		
- Morselskap	7 374 621	8 465 195
- Søsterselskap	0	0

Noter for Fremantlemedia Norge AS

Organisasjonsnr. 998580722



DocuSign Envelope ID: 1F324849-8963-406E-80AC-F2DB3871A52A

Fremantlemedia Norge AS

Noter 2020

Note 11 - Gjeld til konsernselskap

Fordringer og gjeld til konsernselskaper inngår med følgende beløp i regnskapspostene:

	Pr 31.12.	Pr 01.01.
Fordringer		
Andre kortsiktige fordringer	1 590 420	
Sum fordringer	1 590 420	
Gjeld		
#Leverandørgjeld	1 079 668	1 680 451
#Årets avsatte konsernbidrag	0	0
#Annen kortsiktig gjeld	6 515 239	6 315 954
#Annen langsiktig gjeld til mor/RTL Group	0	0
Sum gjeld	7 954 907	7 996 405

Det er beregnet renter på lånet med kr 199 285 for regnskapsåret 2020 og kr 242 165 for 2019.

Konserintern leverandørgjeld består av:

Fremantlemedia Limited	1 079 668
SUM	1 079 668

Noter for Fremantlemedia Norge AS

Organisasjonsnr. 998580722



DocuSign Envelope ID: 1F324849-8963-406E-80AC-F2DB3871A52A

Fremantlemedia Norge AS

Noter 2020

Note 12 - Avskrivning på varige driftsmidler

	Bruksrett	Driftsløsøre, inventar, verktøy, kontorm.	Sum
Anskaffelseskost pr. 1/1	18 990	1 499 390	1 518 381
#+ Tilgang	0	558 679	558 679
#- Avgang	0	0	0
Anskaffelseskost pr. 31/12	18 990	2 058 070	2 077 060
#Oppskrivning 01.01	0	0	0
#- Avgang	0	0	0
#Oppskrivning 31.12	0	0	0
Akk. av/nedskr. pr 1/1	18 990	1 377 831	1 396 822
+ Ordinære avskrivninger	0	207 082	207 082
#+ Avskr. på oppskrivning	0	0	0
#- Tilbakeført avskrivning	0	0	0
#+ Ekstraord nedskrivninger	0	0	0
Akk. av/nedskr. pr. 31/12	18 990	1 584 913	1 603 903
Balanseført verdi pr 31/12	0	473 157	473 157
Prosentstans for ord. avskr.	100-100	33-100	

Note 13 - Prosjekter i arbeid

Selskapet inntektsføres ikke før prosjektene er fullført/levert.

	2020	2019
Igangværende prosjekter	1 181 600	18 446 888
Forskuddsfakturert produksjon	-1 454 938	-19 651 687
Andre kortsiktige fordringer består av:		
Igangværende prosjekter	1 181 600	18 446 888
Andre kortsiktige fordringer	12 819 078	2 373 797
Sum	14 000 678	20 820 685
Annen kortsiktig gjeld består av:		
Forskuddsfakturert produksjon	1 454 938	19 651 687
Annen kortsiktig gjeld	12 963 721	6 668 971
Sum	14 418 659	26 320 658

Noter for Fremantlemedia Norge AS

Organisasjonsnr. 998580722



DocuSign Envelope ID: 1F324849-8963-406E-80AC-F2DB3871A52A

Fremantlemedia Norge AS

Noter 2020

Note 14 - Leieavtaler

Leieavtaler er knyttet til leie av lokaler med en gjenværende levetid på 4 år etter regnskapsårets slutt. Selskapets bruksrettseiendeler er kategorisert og presentert i tabell under:

Bruksrett leieavtale	2020	2019
Anskaffelseskost 01.01	5 957 427	5 957 427
Tilgang av balanseførte leieavtaler	6 050 137	
Anskaffelseskost 31.12	12 007 564	5 957 427
Akk. Avskrivninger 01.01	1 985 809	
Årets avskrivninger	2 004 257	1 985 809
Akk. Avskrivninger 31.12	3 990 066	1 985 809
Balanseført verdi 31.12	8 017 498	3 971 618

Leieforpliktelser

Leieforpliktelse 01.01	4 206 315	5 957 427
Tilgang	6 050 137	
Rentekostnad	232 711	126 726
Betaling avdrag	-2 095 440	-1 877 838
Leieforpliktelse 31.12	8 393 723	4 206 315
Kortsiktige leieforpliktelser	1 953 732	2 058 054
Langsiktige leieforpliktelser	6 439 991	2 148 260
Totale leieforpliktelser	8 393 723	4 206 314

Udiskonterte leieforpliktelser og forfall av betalinger

Mindre enn 1 år	2 137 348	2 119 492
1 - 2 år	4 403 792	2 183 076
3 - 5 år	2 268 168	0
Mer enn 5 år	0	0
Totale udiskonterte leieforpliktelser pr 31.12	8 809 308	4 302 568

Selskapet besluttet i 2020 å benytte seg av opsjon for forlengelse av leieavtale til 31.12.2024. Beregnet bruksrett og leieforpliktelse fremkommer som årets tilgang.

Noter for Fremantlemedia Norge AS

Organisasjonsnr. 998580722



DocuSign Envelope ID: 1F324849-8963-406E-80AC-F2DB3871A52A

Fremantlemedia Norge AS

Noter 2020

Note 15 - Tilskudd

Selskapet har i 2020 mottatt 6 700 000,- i tilskudd fra NFI. Tilskuddet går under kategorien utvikling- og produksjonstilskudd og er øremerket produksjonen til Exit sesong 2.

Total størrelse på tilskuddet er på 7 000 000,- og selskapet mottar tilskuddet over perioden 01.05.2020-15.05.2021.

Betingelsene for tilskuddet er at selskapet må oversende utbetalingsanmodning sammen med dokumentasjonskrav knyttet til den enkelte rate iht gitte frister.

Noter for Fremantlemedia Norge AS

Organisasjonsnr. 998580722



KPMG AS
Sørkedalsveien 6
Postboks 7000 Majorstuen
0306 Oslo

Telephone +47 45 40 40 63
Fax
Internet www.kpmg.no
Enterprise 935 174 627 MVA

Til generalforsamlingen i Fremantlemedia Norge AS

Uavhengig revisors beretning

Uttalelse om revisjonen av årsregnskapet

Konklusjon

Vi har revidert Fremantlemedia Norge AS' årsregnskap som består av balanse per 31. desember 2020, resultatregnskap, utvidet resultatregnskap og kontantstrømpstilling for regnskapsåret avsluttet per denne datoen og noteopplysninger til årsregnskapet, herunder et sammendrag av viktige regnskapsprinsipper.

Etter vår mening er det medfølgende årsregnskapet avgitt i samsvar med lov og forskrifter og gir et rettviseende bilde av selskapets finansielle stilling per 31. desember 2020, og av dets resultater og kontantstrømmer for regnskapsåret avsluttet per denne datoen i samsvar med forenklet anvendelse av internasjonale regnskapsstandarder etter regnskapsloven § 3–9.

Grunnlag for konklusjonen

Vi har gjennomført revisjonen i samsvar med lov, forskrift og god revisjonsskikk i Norge, herunder de internasjonale revisjonsstandardene International Standards on Auditing (ISA-ene). Våre oppgaver og plikter i henhold til disse standardene er beskrevet i Revisors oppgaver og plikter ved revisjon av årsregnskapet. Vi er uavhengige av selskapet slik det kreves i lov og forskrift, og har overholdt våre øvrige etiske forpliktelser i samsvar med disse kravene. Etter vår oppfatning er innhentet revisjonsbevis tilstrekkelig og hensiktsmessig som grunnlag for vår konklusjon.

Øvrig informasjon

Ledelsen er ansvarlig for øvrig informasjon. Øvrig informasjon omfatter informasjon i årsrapporten bortsett fra årsregnskapet og den tilhørende revisjonsberetningen.

Vår uttalelse om revisjonen av årsregnskapet dekker ikke øvrig informasjon, og vi attesterer ikke den øvrige informasjonen.

I forbindelse med revisjonen av årsregnskapet er det vår oppgave å lese øvrig informasjon med det formål å vurdere hvorvidt det foreligger vesentlig inkonsistens mellom øvrig informasjon og årsregnskapet, kunnskap vi har opparbeidet oss under revisjonen, eller hvorvidt den tilsynelatende inneholder vesentlig feilinformasjon.

Dersom vi konkluderer med at den øvrige informasjonen inneholder vesentlig feilinformasjon er vi pålagt å rapportere det. Vi har ingenting å rapportere i så henseende.

Styrets og daglig leders ansvar for årsregnskapet

Styret og daglig leder (ledelsen) er ansvarlig for å utarbeide årsregnskapet i samsvar med lov og forskrifter, herunder for at det gir et rettviseende bilde i samsvar med forenklet anvendelse av internasjonale regnskapsstandarder etter regnskapsloven § 3–9. Ledelsen er også ansvarlig for slik

KPMG AS, a Norwegian limited liability company and member firm of the KPMG network of independent member firms affiliated with KPMG International Cooperative ("KPMG International"), a Swiss entity.

Statsautoriserte revisorer - medlemmer av Den norske Revisorforening

Offices in:

Oslo	Elverum	Mo i Rana	Stord
Alta	Finnsnes	Molde	Straume
Arendal	Hamar	Skien	Tromsø
Bergen	Haugesund	Sandefjord	Trondheim
Bodø	Knarvik	Sandnessjøen	Tynset
Drammen	Kristiansand	Stavanger	Ålesund



internkontroll som den finner nødvendig for å kunne utarbeide et regnskap som ikke inneholder vesentlig feilinformasjon, verken som følge av misligheter eller utilsiktede feil.

Ved utarbeidelsen av årsregnskapet må ledelsen ta standpunkt til selskapets evne til fortsatt drift og opplyse om forhold av betydning for fortsatt drift. Forutsetningen om fortsatt drift skal legges til grunn for årsregnskapet med mindre ledelsen enten har til hensikt å avvike selskapet eller legge ned virksomheten, eller ikke har noe realistisk alternativ til dette.

Revisors oppgaver og plikter ved revisjonen av årsregnskapet

Vårt mål med revisjonen er å oppnå betryggende sikkerhet for at årsregnskapet som helhet ikke inneholder vesentlig feilinformasjon, verken som følge av misligheter eller utilsiktede feil, og å avgi en revisjonsberetning som inneholder vår konklusjon. Betyggende sikkerhet er en høy grad av sikkerhet, men ingen garanti for at en revisjon utført i samsvar med lov, forskrift og god revisjonsskikk i Norge, herunder ISA-ene, alltid vil avdekke vesentlig feilinformasjon som eksisterer. Feilinformasjon kan oppstå som følge av misligheter eller utilsiktede feil. Feilinformasjon blir vurdert som vesentlig dersom den enkeltvis eller samlet med rimelighet kan forventes å påvirke økonomiske beslutninger som brukerne foretar basert på årsregnskapet.

Som del av en revisjon i samsvar med lov, forskrift og god revisjonsskikk i Norge, herunder ISA-ene, utøver vi profesjonelt skjønn og utviser profesjonell skepsis gjennom hele revisjonen. I tillegg:

- identifiserer og anslår vi risikoen for vesentlig feilinformasjon i regnskapet, enten det skyldes misligheter eller utilsiktede feil. Vi utformer og gjennomfører revisjonshandlinger for å håndtere slike risikoer, og innhenter revisjonsbevis som er tilstrekkelig og hensiktsmessig som grunnlag for vår konklusjon. Risikoen for at vesentlig feilinformasjon som følge av misligheter ikke blir avdekket, er høyere enn for feilinformasjon som skyldes utilsiktede feil, siden misligheter kan innebære samarbeid, forfalskning, bevisste utelatelser, uriktige fremstillinger eller overstyring av internkontroll.
- opparbeider vi oss en forståelse av den interne kontroll som er relevant for revisjonen, for å utforme revisjonshandlinger som er hensiktsmessige etter omstendighetene, men ikke for å gi uttrykk for en mening om effektiviteten av selskapets interne kontroll.
- evaluerer vi om de anvendte regnskapsprinsippene er hensiktsmessige og om regnskapsestimaterne og tilhørende noteopplysninger utarbeidet av ledelsen er rimelige.
- konkluderer vi på hensiktsmessigheten av ledelsens bruk av fortsatt drift-forutsetningen ved avleggelsen av regnskapet, basert på innhentede revisjonsbevis, og hvorvidt det foreligger vesentlig usikkerhet knyttet til hendelser eller forhold som kan skape tvil av betydning om selskapets evne til fortsatt drift. Dersom vi konkluderer med at det eksisterer vesentlig usikkerhet, kreves det at vi i revisjonsberetningen henleder oppmerksomheten på tilleggsopplysningene i regnskapet, eller, dersom slike tilleggsopplysninger ikke er tilstrekkelige, at vi modifiserer vår konklusjon om årsregnskapet og årsberetningen. Våre konklusjoner er basert på revisjonsbevis innhentet inntil datoen for revisjonsberetningen. Etterfølgende hendelser eller forhold kan imidlertid medføre at selskapet ikke fortsetter driften.
- evaluerer vi den samlede presentasjonen, strukturen og innholdet, inkludert tilleggsopplysningene, og hvorvidt årsregnskapet representerer de underliggende transaksjonene og hendelsene på en måte som gir et rettviseende bilde.

Vi kommuniserer med styret blant annet om det planlagte omfanget av revisjonen og til hvilken tid revisjonsarbeidet skal utføres. Vi utveksler også informasjon om forhold av betydning som vi har avdekket i løpet av revisjonen, herunder om eventuelle svakheter av betydning i den interne kontrollen.



Revisors beretning - 2020
Fremantlemedia Norge AS

Uttalelse om andre lovmessige krav

Konklusjon om årsberetningen

Basert på vår revisjon av årsregnskapet som beskrevet ovenfor, mener vi at opplysningene i årsberetningen om årsregnskapet, forutsetningen om fortsatt drift og forslaget til resultatdisponering er konsistente med årsregnskapet og i samsvar med lov og forskrifter.

Konklusjon om registrering og dokumentasjon

Basert på vår revisjon av årsregnskapet som beskrevet ovenfor, og kontrollhandlinger vi har funnet nødvendig i henhold til internasjonal standard for attestasjonsoppdrag (ISAE) 3000 «Attestasjonsoppdrag som ikke er revisjon eller forenklet revisorkontroll av historisk finansiell informasjon», mener vi at ledelsen har oppfylt sin plikt til å sørge for ordentlig og oversiktlig registrering og dokumentasjon av selskapets regnskapsopplysninger i samsvar med lov og god bokføringsskikk i Norge.

Oslo, 1. juli 2021
KPMG AS

Øyvind Skorgevik
Statsautorisert revisor



Fremantlemedia Norge AS

Kontantstrømoppstilling

	Note	2020	2019
Kontantstrømmer fra operasjonelle aktiviteter			
Resultat før skattekostnad		2 856 067	1 034 130
- Periodens betalte skatt		538 120	887 122
+ Ordinære avskrivninger		2 211 339	2 117 986
+/- Endring i kundefordringer		4 893 093	(13 607 495)
+/- Endring i leverandørgjeld		701 487	3 488 784
+/- Endringer i pensjonsavsetninger		(71 956)	294 645
+/- Endring i andre tidsavgrensingsposter		(2 774 606)	(2 041 330)
= Nto. kontantstrøm fra operasjonelle aktiviteter		7 277 303	(9 600 402)
Kontantstrømmer fra investeringsaktiviteter			
- Utbetalinger ved kjøp av varige driftsmidler		6 608 816	5 957 427
= Nto. kontantstrøm fra investeringsaktiviteter		(6 608 816)	(5 957 427)
Kontantstrømmer fra finansieringsaktiviteter			
= Nto. kontantstrøm fra finansieringsaktiviteter		0	0
= Netto endring i kontanter mv		668 487	(15 557 829)
+ Beholdning av kontanter 01.01.		8 937 324	24 495 153
= Kontantbeholdning 31.12.		9 605 811	8 937 324
Kontantbeholdning mv framkommer slik:			
Kontanter og bankinnskudd pr 31.12.		8 773 629	7 861 080
+ Skattetrekkinnskudd o.l. pr 31.12.		832 183	1 076 244
= Beholdning av kontanter mv 31.12.		9 605 811	8 937 324



Fremantlemedia Norge AS

Noter 2020

Regnskapsprinsipper

Årsregnskapet er satt opp i samsvar med forenklet IFRS (International Financial Reporting Standards) i henhold til Regnskapsloven §3-9 med tilhørende forskrifter. Forskriften innebærer at vurderingsreglene følger IFRS som fastsatt av EU, men med visse unntak.

Unntak som Fremantlemedia Norge AS vil benytte er regnskapsføring av konsernbidrag og utbytte. Konsernbidrag og utbytte kan etter forenklet IFRS regnskapsføres i samsvar med god regnskapsskikk både hos giver og mottaker. Det betyr at giver kan regnskapsføre foreslått konsernbidrag før vedtakstidspunktet. Notekravene følger forskriften om Forenklet IFRS som inneholder krav om å følge notekrav etter god regnskapsskikk i henhold til Regnskapsloven kapittel 7 i tillegg til enkelte utvidede notekrav som følger av forskjeller mellom forenklet IFRS og god norsk regnskapsskikk.

Selskapsregnskapet er utarbeidet basert på historisk kost prinsippet.

Utarbeidelse av regnskaper i samsvar med IFRS krever bruk av estimater. Videre krever anvendelse av selskapets regnskapsprinsipper at ledelsen må utøve skjønn. Ledelsen har brukt estimater som har påvirket eiendeler, gjeld, inntekter, kostnader og avsetninger. Fremtidige hendelser kan medføre at estimatene endrer seg. Regnskapsmessige estimater regnskapsføres i den perioden endringene oppstår. Estimaterne og forutsetningene vurderes løpende, og er basert på historisk erfaring og andre faktorer som anses rimelig under gjeldende forhold.

Årsregnskapet for 2020 er avlagt i NOK.

Generelt om innregning og måling

Inntekter ved salg av varer og tjenester innregnes til virkelig verdi av vederlaget på transaksjonstidspunktet, redusert med merverdiavgift, rabatter, avslag og returnerte varer. Tjenester blir inntektsført i takt med utførelsen. Videre innregnes verdireguleringer av finansielle eiendeler og forpliktelser, som måles til markedsverdi eller avskrevet kostpris. Alle kostnader, som er påløpt for å oppnå årets inntjening er innregnet i resultatregnskapet, herunder avskrivninger, nedskrivninger og avsatte forpliktelser samt tilbakeføringer som følge av endrede regnskapsmessig skjønn av beløp, som tidligere har blitt innregnet i resultatregnskapet.

Aktiver innregnes i balansen, når det er sannsynlig, at fremtidige økonomiske fordeler vil tilflyte selskapet, og aktivets verdi kan måles pålitelig.

Forpliktelser innregnes i balansen, når der sannsynlig, at fremtidige økonomiske fordeler vil fragå selskapet, og forpliktelsens verdi kan måles pålitelig.

Ved første innregning måles aktiver og forpliktelser til kostpris. Deretter måles aktiver og forpliktelser som beskrevet for hver enkelt regnskapspost nedenfor.

Selskapet benytter forenklinger etter regnskapslovens kapittel 3, jf. IFRS-forskriften §3-2.9 der IFRIC 4 kan fravikes for avtaler inngått med foretak innenfor samme konsern.

Klassifisering av balanseposter

Eiendeler bestemt til varig eie og bruk klassifiseres som anleggsmidler. Eiendeler som er tilknyttet varekretsløpet, klassifiseres som omløpsmidler. Fordringer klassifiseres som



Fremantlemedia Norge AS

Noter 2020

omløpsmidler hvis de skal tilbakebetales i løpet av ett år. For gjeld legges samme kriterier til grunn for å skille mellom langsiktig og kortsiktig gjeld.

Anskaffelseskost

Anskaffelseskost for eiendelen omfatter kjøpesummen for eiendelen med fradrag for rabatter o.l. og med tillegg for direkte kjøpsutgifter som frakt, toll, ikke refunderbare offentlige avgifter og andre direkte utgifter til anskaffelsen.

Salgsinntekter

Salgsinntekter innregnes når det er sannsynlig at økonomiske fordeler vil tilflyte foretaket, og disse kan måles på en pålitelig måte. Salgsinntekter måles til den virkelige verdien av det vederlag som virksomheten mottar eller har til gode. Salgsinntektene er presentert fratrukket merverdiavgift, returer, rabatter og andre avslag.

Driftsinntekter fra varesalg innregnes når levering har funnet sted og det vesentligste av risiko og avkastning knyttet til eierskapet er overført til kjøperen. Driftsinntekter fra tjenesteyting innregnes basert på transaksjonens fullføringsgrad (metoden for løpende avregning) forutsatt at utfallet av transaksjonen kan estimeres på en pålitelig måte. Avslag og rabatter behandles som reduksjon av driftsinntekten

Prosjekter i arbeid

Prosjekter i arbeid balanseføres til anskaffelseskost og avregnes ved levering av prosjektet til sluttkunden. Betalinger fra kunder blir ført opp som forskudd fra kunder og påløpte kostnader føres opp som eiendel i balansen. Bokførte driftsinntekter gir derfor et uttrykk for volum av avsluttede kontrakter i regnskapsåret.

Varige driftsmidler

Tomter avskrives ikke. Andre varige driftsmidler balanseføres til anskaffelseskost fratrukket akkumulerte av- og nedskrivninger. Driftsmidlene avskrives lineært over driftsmidlenes forventede utnyttbare levetid. Når det senere er en indikasjon på at levetiden til et driftsmiddel avviker fra det som er lagt til grunn ved anskaffelsen, og avviket er betydelig, endres avskrivningsplanen, og gjenværende balanseført verdi fordeles over det nye estimatet på levetid. Vedlikehold av driftsmidlene kostnadsføres, mens påkostninger og forbedringer tillegges kostpris på driftsmiddelet og avskrives i takt med driftsmiddelet. Det betyr blant annet at ved kjøp av brukt driftsmiddel trekkes skillet mellom vedlikehold og påkostning/forbedring i forhold til driftsmiddelets stand på anskaffelsestidspunktet. Når eiendeler selges eller avhendes, blir balanseført verdi fraregnet, og eventuelt tap eller gevinst resultatføres.

Leide (leasede) driftsmidler balanseføres som driftsmiddel hvis leiekontrakten anses som finansiell.

Fordringer

Kundefordringer føres opp i balansen etter fradrag for inntrufne tap iht IAS 39.

Gjeld

Finansielle instrumenter er klassifisert som gjeld eller egenkapital i overensstemmelse med den underliggende økonomiske realiteten. Gjeld føres opp til virkelig verdi. Virkelig verdi er nåverdien av forventede fremtidige utbetalinger. Det foretas likevel ikke neddiskontering når effekten av neddiskontering er uvesentlig for regnskapet. Der det er ledelsens vurdering at neddiskontering ikke vil være av vesentlig betydning for regnskapet, benyttes nominell verdi.



Fremantlemedia Norge AS

Noter 2020

Skatter

Skattekostnaden i resultatregnskapet omfatter både periodens betalbare skatt og endring i utsatt skatt. Utsatt skatt beregnes på grunnlag av de midlertidige forskjellene som eksisterer mellom regnskapsmessige og skattemessige verdier, og eventuelt skattemessig underskudd til framføring, ved utgangen av regnskapsåret. Skatteøkende og skattereduserende midlertidige forskjeller som reverserer eller kan reversere i samme periode, utlignes. Utsatt skattefordel på netto skattereduserende forskjeller og underskudd til framføring som ikke kan utlignes, balanseføres i den grad skattefordelen antas å kunne utnyttes gjennom framtidig skattepliktig inntekt. Oppføring av utsatt skattefordel på netto skattereduserende forskjeller som ikke er utlignet, og underskudd til framføring, begrunnes med antatt framtidig inntjening. Utsatt skatt og utsatt skattefordel som kan balanseføres, oppføres netto i balansen. Utsatt skatt og utsatt skattefordel er beregnet med skattesatsen ved utgangen av regnskapsåret 22 %.

Skatt på avgitt konsernbidrag som føres som økt kostpris på aksjer i datterselskap, og skatt på mottatt konsernbidrag som føres som reduksjon av balanseført beløp på investeringer i datterselskap, føres direkte mot skatt i balansen (mot betalbar skatt dersom konsernbidraget har virkning på betalbar skatt, og mot utsatt skatt hvis konsernbidraget har virkning på utsatt skatt). Utsatt skatt balanseføres til nominell verdi.

Utenlandsk valuta

Fordringer og gjeld i utenlandsk valuta vurderes etter kursen ved regnskapsårets slutt. Transaksjoner i utenlandsk valuta omregnes til kursen på transaksjonstidspunktet. Valutakursendringer resultatføres løpende i regnskapsperioden.

Tilskudd

Offentlig støtte og andre tilskudd innregnes til virkelig verdi når det med rimelig sikkerhet kan påregnes at tilskuddet vil mottas av selskapet, og at selskapet vil oppfylle alle eventuelle betingelser. Virkelig verdi måles ved vederlag på tildelingstidspunktet. Offentlig støtte relatert til kostnader periodiseres og innregnes i resultatregnskapet i samme periode som kostnadene de er ment å kompensere for, er innregnet og påløpt. Tilskudd og støtte føres netto (reduksjon av varekost).

Kontantstrømoppstilling

Kontantstrømoppstillingen utarbeides etter den indirekte metoden. Kontanter og kontantekvivalenter omfatter kontanter, bankinnskudd og andre kortsiktige, likvide plasseringer som umiddelbart og med uvesentlig kursrisiko kan konverteres til kjente kontantbeløp og med gjenværende løpetid mindre enn tre måneder fra anskaffelsesdato.

Pensjoner

Selskapet har kollektiv innskuddspensjonsordning. I en innskuddsordning innbetaler selskapet til private ordninger det de har forpliktet seg til ved avtale, er forpliktet til ved lov eller på frivillig basis skyter inn. Selskapet har ikke ytterligere forpliktelser utover denne innbetalingen. Innskuddet føres som lønnskostnad når de påløper. Forskuddsbetalinger balanseføres som en eiendel i den grad de kan brukes til å dekke fremtidige premier eller bli tilbakebetalt.

Nedskrivning av anleggsmidler

Ved indikasjon på at balanseført verdi av et anleggsmiddel er høyere enn virkelig verdi, foretas det test for verdifall. Testen foretas for det laveste nivå av anleggsmidler som har selvstendige kontantstrømmer. Hvis balanseført verdi er høyere enn både salgsverdi og gjenvinnbart beløp

Noter for Fremantlemedia Norge AS

Organisasjonsnr. 998580722



Fremantlemedia Norge AS

Noter 2020

(nåverdi av fortsatt bruk/eie), foretas det nedskrivning til det høyeste av salgsverdi og gjenvinnbart beløp.

Tidligere nedskrivninger reverseres dersom forutsetningene ikke lenger er tilstede (med unntak for nedskrivning av goodwill).

Finansielle eiendeler

Selskapet klassifiserer finansielle eiendeler i følgende kategorier; til virkelig verdi over resultatet samt utlån og fordringer. Selskapet har i de perioder som er presentert i regnskapet ingen finansielle eiendeler tilgjengelig for salg. Ledelsen klassifiserer finansielle eiendeler ved anskaffelse.

Finansielle eiendeler til virkelig verdi over resultatet inkluderer derivater som ikke kvalifiserer til sikringsbokføring. Eiendeler i denne kategorien klassifiseres som omløpsmidler eller kortsiktig gjeld. Verdiendringen vises i resultatet. Finansielle eiendeler til virkelig verdi over resultatet regnskapsføres ved anskaffelse til virkelig verdi og transaksjonskostnader resultatføres. Kjøp og salg regnskapsføres på avtaletidspunktet.

Utlån og fordringer er ikke-derivative finansielle eiendeler med faste eller bestembare betalinger som ikke omsettes i et aktivt marked. De klassifiseres som omløpsmidler, med mindre de forfaller mer enn 12 måneder etter balansedagen. I så fall klassifiseres de som anleggsmidler. Utlån og fordringer klassifiseres som "kundeordringer og andre fordringer", samt kontanter og kontantekvivalenter.

På hver balansedag vurderer selskapet om det finnes objektive indikatorer som tyder på verdiforringelse av enkelte eiendeler eller gruppe av finansielle eiendeler.

Leieavtaler

IFRS 16 er implementert med virkning fra 1. januar 2019. IFRS 16 regulerer innregning, måling, presentasjon og notekrav knyttet til leieavtaler og krever at leieavtaler balanseføres i regnskapet til leietaker i form av en leieforpliktelse (forpliktelse til å betale leie) og en eiendel som representerer leietakers rett til å bruke den underliggende eiendelen. Standarden tillater at leieavtaler som er korte (inntil 12 måneders varighet) eller hvor underliggende eiendel har lav verdi ikke innregnes. Selskapet har valgt å benytte seg av unntakene knyttet til leieavtaler med lav verdi og kortsiktige avtaler, dvs at disse vil bli kostnadsført. Ved første gangs innregning måles forpliktelsen til nåverdien av framtidige leiebetalinger i leieperioden. Retten til å bruke eiendelen måles til kost. I ettertid avskrives bruksretten og rentekostnader på forpliktelsen kostnadsføres under finanskostnader. Leiebetalingene («avdrag») reduserer den balanseførte leieforpliktelsen.

IFRS 16 krever at leietaker foretar en fornyet måling av leieforpliktelsen som følge av konkret angitte endringer i kontantstrømmer (som endring i forventet betalinger knyttet til restverdigarantier og endring i fremtidige leiebetalinger som følge av endringer i indeks eller rentesats) og/eller som følge av konkret angitte endringer i leieperioden (som endret vurdering av leieperioden og endret vurdering av en opsjon til å kjøpe underliggende eiendel) annet enn ved endring av kontrakten som sådan. Endring av leieforpliktelsen som følge av fornyet måling vil som hovedregel bli ført som en justering av rett til bruk eiendelen.

Ved beregning av leieperioden er opsjonsperioder hensyntatt, dersom det er mest sannsynlig at disse vil bli benyttet. Er den uoppsigelige leieperioden langt frem i tid, og avtalen i tillegg har en



Fremantlemedia Norge AS

Noter 2020

mulighet for en forlengelse via en opsjon, er kun den uoppsigelige leieperioden lagt til grunn, da det er vanskelig å uttale seg om opsjonen vil bli tatt i bruk på nåværende tidspunkt.

Avsetninger

En avsetning regnskapsføres når selskapet har en forpliktelse (rettslig eller selvpålagt) som følge av en tidligere hendelse, det er sannsynlig (mer sannsynlig enn ikke) at det vil skje et økonomisk oppgjør som følge av denne forpliktelsen og beløpets størrelse kan måles pålitelig. Hvis effekten er betydelig, beregnes avsetningen ved å neddiskontere forventede fremtidige kontantstrømmer med en diskonteringsrente før skatt som reflekterer markedets prissetting av tidsverdiene av penger og, hvis relevant, risikoer spesifikt knyttet til forpliktelsen.

Hendelser etter balansedagen

Ny informasjon etter balansedagen om selskapets finansielle stilling på balansedagen er hensyntatt i årsregnskapet. Hendelser etter balansedagen som ikke påvirker selskapets finansielle stilling på balansedagen, men som vil påvirke selskapets finansielle stilling i fremtiden er opplyst om dersom dette er vesentlig.



Fremantlemedia Norge AS

Noter 2020

Note 1 - Bankinnskudd, kontanter o.l.

Skattetrekkinnskudd utgjør pr 31.12. i år kr 832 183 og utgjorde pr 31.12. i fjor kr 1 076 244.

Note 2 - Aksjekapital og aksjonærinformasjon

Selskapet har 30 000 aksjer pålydende kr 3,50 pr. aksje, samlet aksjekapital utgjør kr 105 000.

Selskapet har en aksjonær:

Navn	Antall Eierandel
Fremantlemedia Group Limited	30 000 100,00 %

Selskapets tillitsmenn har ingen eierandeler og rettigheter til eierandeler.
Morselskapet har forretningskontor med adresse 1 Stephen Street WIT 1 AL, London. Der kan en få tak i konsernregnskap der selskapet inngår.



Fremantlemedia Norge AS

Noter 2020

Note 3 - Kontantstrømoppstilling

Endring i andre tidsavgrensingsposter består av følgende beløp:

	2020	2019
Forsk.bet. og andre oml.midler IB	18 568 626	28 624 389
- Forsk.bet. og andre oml.midler UB	1 383 033	18 568 626
+ Kortsiktige fordringer IB	2 252 059	2 093 818
- Kortsiktige fordringer UB	12 617 645	2 252 059
- Merverdiavgift IB	1 117 873	13 090 992
+ Merverdiavgift UB	-499 747	1 117 873
- Trekk og avgifter IB	2 097 275	1 959 141
+ Trekk og avgifter UB	1 735 396	2 097 275
- Forskudd fra kunder IB	19 651 687	22 384 478
+ Forskudd fra kunder UB	1 454 938	19 651 687
- Avsetn. og annen korts. gjeld IB	12 607 111	14 184 500
+ Avsetn. og annen korts. gjeld UB	19 001 336	12 607 111
+ Langsiktige tidsavgrens.poster UB	-325 967	126 723
Sum	-7 287 983	-6 120 920



Fremantlemedia Norge AS

Noter 2020

Note 4 - Lønnskostnad

Selskapet har hatt 47 årsverk i regnskapsåret, av disse er 8,5 årsverk faste ansatte og resterende er frilansere på tidsavgrensede kontrakter.

Spesifikasjon av lønnskostnader	2020	2019
Lønn	33 400 589	26 076 469
Arbeidsgiveravgift	4 457 026	3 746 015
Pensjonskostnader	535 274	599 078
Andre lønnsrelaterte ytelser	42 515	264 528
Lønn belastet prosjekt	-32 709 827	-23 667 790
Totalt	5 725 577	7 018 300

Selskapet er forpliktet til å ha en pensjonsordning i henhold til lov om obligatorisk tjenstepensjon. Selskapet har en innskuddsordning som tilfredsstillers lovens krav. I løpet av året har i gjennomsnitt 18 personer vært omfattet av ordningen.

Ytelser til ledende personer og revisor

	Lønn godtgjørelse	Annen	Sum
Daglig leder	2 326 387	108 160	2 434 546

Daglig leder deltar i bedriftens alminnelige pensjonsordning.

Daglig leder har en bonusavtale. Avtalen innebærer bonus av prosentandel target-sum for året som har vært. Bonus for 2020 var kr 514 409 som er avsatt pr 31.12.20 og utbetalt i 2021. Bonus utbetalt i 2020 var kr 592 213 og relaterte seg til avsatt bonus pr 31.12.19.

Daglig leder har en sluttavtale. Sluttavtalen innebærer 3 mnd etterlønn.

Styreleder og daglig leder har ellers ingen avtale om godtgjørelse ved fratreden, overskuddsdelinger, opsjoner eller bonus.

Det er ikke utbetalt lønn, godtgjørelse, pensjonsytelser eller andre ytelser til styremedlemmer

Honorar til revisor består av:

Revisjon	170 700
Samlet honorar til revisor	170 700

Honorar til Ernst & Young AS for utarbeidelse av skattemelding: kr 32 000.



Fremantlemedia Norge AS

Noter 2020

Note 5 - Andre langsiktige fordringer

	2020	2019
Samlede fordringer med forfall senere enn ett år etter balansedagen	1 240 497	1 168 541

Fordringer med forfall senere enn ett år etter balansedagen gjelder innestående pensjonsmidler hos leverandør av innskuddspensjon.

Selskapet har ikke gjeld med forfall senere enn 5 år.

Note 6 - Skattekostnad på ordinært resultat

Spesifikasjon av årets skattegrunnlag:

Resultat før skattekostnader	2 856 067
+ Permanente og andre forskjeller	119 790
+ Endring i midlertidige forskjeller	-313 580
= Inntekt	2 662 277

Spesifikasjon av årets skattekostnad:

Beregnet skatt av årets resultat	585 701
= Sum betalbar skatt	585 701
+/- Endring i utsatt skatt (regnskapsført)	0
+/- Endring i utsatt skattefordel (regnskapsført)	68 988
= Ordinær skattekostnad	654 689
Skattesats i inntektsåret	22

Betalbar skatt i balansen består av

Sum betalbar skatt	585 701
- Refusjon av skatt tiltakspakke 2020	0
= Betalbar skatt i balansen	585 701



Fremantlemedia Norge AS

Noter 2020

Note 7 - Utsatt skatt / utsatt skattefordel

Utsatt skatt/utsatt skattefordel

	2020	2019
+ Driftsmidler inkl. goodwill	-192 361	-249 543
+ Utestående fordringer	1 120	0
+ Leasingavtaler (ikke skm. aktivert)	-376 224	-234 695
- Andre avsetninger for forpliktelser	2 001 500	2 326 351
+ Pensjonspremie/- forpliktelse	72 130	174
= Grunnlag utsatt skatt	-2 496 835	-2 810 415
Utsatt skatt	0	0
Negativt grunnlag utsatt skatt	2 496 835	2 810 415
= Grunnlag utsatt skattefordel	2 496 835	2 810 415
Utsatt skattefordel	549 303	618 291

Note 8 - Egenkapital

	Aksjekapital / selskapskapital	Annen egenkapital	Sum egenkapital
Pr 1.1.	105 000	1 243 664	1 348 664
Tilført fra årsresultat		2 201 378	2 201 378
Pr 31.12.	105 000	3 445 042	3 550 042



Fremantlemedia Norge AS

Noter 2020

Note 9 - Salgsinntekt

	2020	2019
Salgsinntekter	142 207 492	105 369 671
Sum	142 207 492	105 369 671

Fordeling på virksomhetsområder

	2020	2019
TV-produksjon	142 207 492	105 369 671
Sum	142 207 492	105 369 671

Geografisk fordeling

	2020	2019
Norge	136 534 703	103 836 764
Sverige	5 000	0
Storbritannia	5 059 934	1 382 907
USA	607 855	0
Cayman Islands	0	150 000
Sum	142 207 492	105 369 671

Note 10 - Transaksjoner med nærstående parter

Ytelser til ledende ansatte er omtalt i note 4, og mellomværende med konsernselskaper er omtalt i note 11.

Selskapets transaksjoner med nærstående parter:

	2020	2019
a) Salg av varer og tjenester		
- Morselskap	2 012 712	1 382 907
- Søsterselskap	0	0
b) Kjøp av varer og tjenester		
- Morselskap	7 374 621	8 465 195
- Søsterselskap	0	0



Fremantlemedia Norge AS

Noter 2020

Note 11 - Gjeld til konsernselskap

Fordringer og gjeld til konsernselskaper inngår med følgende beløp i regnskapspostene:

	Pr 31.12.	Pr 01.01.
Fordringer		
Andre kortsiktige fordringer	1 590 420	
Sum fordringer	1 590 420	
Gjeld		
#Leverandørgjeld	1 079 668	1 680 451
#Årets avsatte konsernbidrag	0	0
#Annen kortsiktig gjeld	6 515 239	6 315 954
#Annen langsiktig gjeld til mor/RTL Group	0	0
Sum gjeld	7 954 907	7 996 405

Det er beregnet renter på lånet med kr 199 285 for regnskapsåret 2020 og kr 242 165 for 2019.

Konserintern leverandørgjeld består av:

Fremantlemedia Limited	1 079 668
SUM	1 079 668



Fremantlemedia Norge AS

Noter 2020

Note 12 - Avskrivning på varige driftsmidler

	Bruksrett	Driftsløsøre, inventar, verktøy, kontorm.	Sum
Anskaffelseskost pr. 1/1	18 990	1 499 390	1 518 381
#+ Tilgang	0	558 679	558 679
#- Avgang	0	0	0
Anskaffelseskost pr. 31/12	18 990	2 058 070	2 077 060
#Oppskrivning 01.01	0	0	0
#- Avgang	0	0	0
#Oppskrivning 31.12	0	0	0
Akk. av/nedskr. pr 1/1	18 990	1 377 831	1 396 822
+ Ordinære avskrivninger	0	207 082	207 082
#+ Avskr. på oppskrivning	0	0	0
#- Tilbakeført avskrivning	0	0	0
#+ Ekstraord nedskrivninger	0	0	0
Akk. av/nedskr. pr. 31/12	18 990	1 584 913	1 603 903
Balanseført verdi pr 31/12	0	473 157	473 157
Prosentstans for ord. avskr.	100-100	33-100	

Note 13 - Prosjekter i arbeid

Selskapet inntektsføres ikke før prosjektene er fullført/levert.

	2020	2019
Igangværende prosjekter	1 181 600	18 446 888
Forskuddsfakturert produksjon	-1 454 938	-19 651 687
Andre kortsiktige fordringer består av:		
Igangværende prosjekter	1 181 600	18 446 888
Andre kortsiktige fordringer	12 819 078	2 373 797
Sum	14 000 678	20 820 685
Annen kortsiktig gjeld består av:		
Forskuddsfakturert produksjon	1 454 938	19 651 687
Annen kortsiktig gjeld	12 963 721	6 668 971
Sum	14 418 659	26 320 658



Fremantlemedia Norge AS

Noter 2020

Note 14 - Leieavtaler

Leieavtaler er knyttet til leie av lokaler med en gjenværende levetid på 4 år etter regnskapsårets slutt. Selskapets bruksrettseiendeler er kategorisert og presentert i tabell under:

Bruksrett leieavtale	2020	2019
Anskaffelseskost 01.01	5 957 427	5 957 427
Tilgang av balanseførte leieavtaler	6 050 137	
Anskaffelseskost 31.12	12 007 564	5 957 427
Akk. Avskrivninger 01.01	1 985 809	
Årets avskrivninger	2 004 257	1 985 809
Akk. Avskrivninger 31.12	3 990 066	1 985 809
Balanseført verdi 31.12	8 017 498	3 971 618

Leieforpliktelser

Leieforpliktelse 01.01	4 206 315	5 957 427
Tilgang	6 050 137	
Rentekostnad	232 711	126 726
Betaling avdrag	-2 095 440	-1 877 838
Leieforpliktelse 31.12	8 393 723	4 206 315
Kortsiktige leieforpliktelser	1 953 732	2 058 054
Langsiktige leieforpliktelser	6 439 991	2 148 260
Totale leieforpliktelser	8 393 723	4 206 314

Udiskonterte leieforpliktelser og forfall av betalinger

Mindre enn 1 år	2 137 348	2 119 492
1 - 2 år	4 403 792	2 183 076
3 - 5 år	2 268 168	0
Mer enn 5 år	0	0
Totale udiskonterte leieforpliktelser pr 31.12	8 809 308	4 302 568

Selskapet besluttet i 2020 å benytte seg av opsjon for forlengelse av leieavtale til 31.12.2024. Beregnet bruksrett og leieforpliktelse fremkommer som årets tilgang.



Fremantlemedia Norge AS

Noter 2020

Note 15 - Tilskudd

Selskapet har i 2020 mottatt 6 700 000,- i tilskudd fra NFI. Tilskuddet går under kategorien utvikling- og produksjonstilskudd og er øremerket produksjonen til Exit sesong 2.

Total størrelse på tilskuddet er på 7 000 000,- og selskapet mottar tilskuddet over perioden 01.05.2020-15.05.2021.

Betingelsene for tilskuddet er at selskapet må oversende utbetalingsanmodning sammen med dokumentasjonskrav knyttet til den enkelte rate iht gitte frister.



Fremantlemedia Norge AS

Resultatregnskap

	Note	2020	2019
DRIFTSINNEKTER OG DRIFTSKOSTNADER			
Driftsinntekter			
Salgsinntekt	9,10	135 507 492	105 369 671
Annen driftsinntekt	15	6 700 000	0
Sum driftsinntekter		142 207 492	105 369 671
Driftskostnader			
Varekostnad		125 066 346	88 485 166
Lønnskostnad	4	5 725 577	7 018 300
Avskrivning på varige driftsmidler	12	207 082	132 177
Avskrivning bruksretteiendel	14	2 004 257	1 985 809
Annen driftskostnad	4	5 952 528	6 326 801
Sum driftskostnader		138 955 789	103 948 253
DRIFTSRESULTAT		3 251 703	1 421 418
FINANSINNEKTER OG FINANSKOSTNADER			
Finansinntekter			
Annen renteinntekt		3 207	12 915
Annen finansinntekt		114 830	9 282
Sum finansinntekter		118 037	22 196
Finanskostnader			
Annen rentekostnad	11,14	438 743	378 961
Annen finanskostnad		74 930	30 523
Sum finanskostnader		513 673	409 484
NETTO FINANSPOSTER		(395 636)	(387 288)
RESULTAT FØR SKATTEKOSTNAD		2 856 067	1 034 130
Skattekostnad	6,7	654 689	253 482
ÅRSRESULTAT		2 201 378	780 648
TOTALRESULTAT		2 201 378	780 648
OVERF. OG DISPONERINGER			
Overføringer annen egenkapital	8	2 201 378	780 648
SUM OVERF. OG DISPONERINGER		2 201 378	780 648



Fremantlemedia Norge AS

Balanse pr. 31.12.2020

	Note	31.12.2020	31.12.2019
EIENDELER			
ANLEGGSMIDLER			
Immaterielle eiendeler			
Utsatt skattefordel	7	549 303	618 291
Sum immaterielle eiendeler		549 303	618 291
Varige driftsmidler			
Bruksretteiendel	14	8 017 498	3 971 618
Driftsløsøre, inventar, verktøy, kontorm.	12	473 157	121 559
Sum varige driftsmidler		8 490 654	4 093 177
Finansielle anleggsmidler			
Andre langsiktige fordringer	5	1 240 497	1 168 541
Sum finansielle anleggsmidler		1 240 497	1 168 541
SUM ANLEGGSMIDLER		10 280 455	5 880 009
OMLØPSMIDLER			
Fordringer			
Kundefordringer		8 714 402	13 607 495
Andre kortsiktige fordringer	13	14 000 678	20 820 685
Sum fordringer		22 715 080	34 428 181
Bankinnskudd, kontanter o.l.	1	9 605 811	8 937 324
SUM OMLØPSMIDLER		32 320 891	43 365 505
SUM EIENDELER		42 601 346	49 245 514



Fremantlemedia Norge AS

Balanse pr. 31.12.2020

	Note	31.12.2020	31.12.2019
EGENKAPITAL OG GJELD			
EGENKAPITAL			
Innskutt egenkapital			
Selskapskapital	2	105 000	105 000
Sum innskutt egenkapital		105 000	105 000
Opptjent egenkapital			
Annen egenkapital	8	3 445 042	1 243 664
Sum opptjent egenkapital		3 445 042	1 243 664
SUM EGENKAPITAL		3 550 042	1 348 664
GJELD			
LANGSIKTIG GJELD			
Avsetning for forpliktelser			
Leieforpliktelse	14	8 393 722	4 206 313
Sum avsetning for forpliktelser		8 393 722	4 206 313
SUM LANGSIKTIG GJELD		8 393 722	4 206 313
KORTSIKTIG GJELD			
Leverandørgjeld		8 379 958	7 678 470
Betalbar skatt	6	585 701	538 120
Skyldig offentlige avgifter		758 025	2 837 333
Kortsiktig gjeld til konsernselskap	11	6 515 239	6 315 954
Annen kortsiktig gjeld	13	14 418 659	26 320 658
SUM KORTSIKTIG GJELD		30 657 582	43 690 536
SUM GJELD		39 051 304	47 896 849
SUM EGENKAPITAL OG GJELD		42 601 346	49 245 514

Oslo __/__/2021

Petter Testmann-Koch
Styrets leder/ daglig lederDaniela Nicoleta Matei
StyremedlemAndrew Bott
StyremedlemJeanette Akersveen
Styremedlem



Fremantlemedia Norge AS

Årsberetning 2020

Virksomhetens art og tilholdssted

Selskapet utvikler, produserer og lisensierer tv-programmer. Virksomheten er lokalisert i Oslo kommune.

Utvikling i resultat og stilling

	2020	2019
Driftsinntekter	142 207 492	105 369 671
Driftsresultat	3 251 703	1 421 418
Årsresultat	2 201 378	780 648
	31.12.2020	31.12.2019
Balansesum	42 601 346	49 245 514
Egenkapital	3 550 042	1 348 664
Egenkapitalprosent	8,3%	2,7%

Driftsinntektene i selskapet endret seg fra kr 105 369 671 i fjor til kr 142 207 492 i år. Årsresultatet ble kr 2 201 378 mot kr 780 648 i fjor. Regnskapsåret 2020 har vært selskapets sjettede år med normal drift.

Det har ikke inntruffet andre forhold etter regnskapsårets slutt som har betydning for det framlagte årsregnskapet.

Årsregnskapet gir en rettvise oversikt over utviklingen i foretaket, for resultatet i regnskapsåret og stillingen ved regnskapsårets slutt.

COVID-19 har påvirket selskapet og produksjonene på flere måter. Man har vært nødt til å permittere faste ansatte, tenke nytt og kreativt for å kunne gjennomføre produksjoner iht. smittevern kutte ut publikum under innspilling og utsette enkelte produksjoner. 2020 har på tross av utfordringer gått bedre enn fryktet da flere store salg var gjort før covid slo til.

2021 blir nok et mye tøffere år økonomisk grunnet mindre salg høsten 2020 men man håper at ting vil løsne i takt med kontroll over pandemien.

Finansiell risiko

Overordnet om målsetting og strategi

Selskapet er eksponert for finansiell risiko på ulike områder, spesielt på mulighet for lånefinansiering for å muliggjøre selskapets vekstambisjoner. Selskapet har en god dialog med eksisterende bankforbindelse.

Markedsrisiko

Selskapet har i hovedsak varekjøp i NOK. Selskapet er ikke vesentlig eksponert for endringer i valutakurser.

Kredittrisiko

Risiko for tap på fordringer er vurdert som lav, da hovedvekten av kundene er solide betalere og store aktører i det norske mediemarkedet. Selskapet har hittil ikke hatt vesentlige tap på fordringer.



Fremantlemedia Norge AS

Årsberetning 2020

Likviditetsrisiko

Selskapet vurderer likviditeten som tilfredsstillende. Selskapet har kontinuerlig fokus på å innkreve forfalte fordringer. Selskapet har fokus på prosjektstyring for å styrke likviditeten.

Fortsatt drift

Årsoppgjøret er avlagt under forutsetning om fortsatt drift. Det bekreftes at denne forutsetningen er tilstede.

Forsknings- og utviklingsaktiviteter

Selskapet har ikke hatt forsknings- og utviklingsaktiviteter i 2020.

Arbeidsmiljø og personale

Arbeidsmiljøet betraktes som godt.

Sykefraværet i selskapet var på totalt 1,8% i regnskapsåret. Sykefraværet for fast ansatte var på 7,7%. Det høye sykefraværet for fast ansatte skyldes i hovedsak langtidssykemeldinger. Selskapet arbeider for å holde sykefraværet på et lavt nivå. Det har ikke forekommet eller blitt rapportert skader eller ulykker i løpet av året.

Likestilling

Av totalt antall faste og midlertidige ansatte i 2020 er det 355 kvinner og 202 menn. Av faste ansatte ved årets slutt er det fem kvinner og fire menn. Styret består av to kvinner og to menn. Selskapet har i sin policy innarbeidet forhold rundt likestilling som tar sikte på at det ikke forekommer forskjellsbehandling grunnet kjønn i saker som for eksempel lønn, avansement, og rekruttering.

Selskapet følger likestillings- og diskrimineringsloven ved at selskapet sikrer like muligheter og rettigheter for alle, uavhengig av kjønn, etnisitet, religion, nedsatt funksjonsevne, seksuell orientering etc.

Miljørapport

Det er ingen forhold ved selskapets virksomhet som har påvirkning på det ytre miljø.

Årsresultat og disponering av årsoverskudd

Styret foreslår følgende disponering av årsoverskuddet, som er på kr 2 201 378:

Overføring annen egenkapital	2 201 378
Totalt	2 201 378

Oslo __/__/2021

Petter Testmann-Koch
Styreleder

Daniela Nicoleta Matei
Styremedlem

Andrew Bott
Styremedlem

Jeanette Akersveen
Styremedlem



Fremantlemedia Norge AS

Årsberetning 2020