



## ÅRSREGNSKAPET FOR REGNSKAPSÅRET 2023 - GENERELL INFORMASJON

### Enheten

Organisasjonsnummer:	916 101 929
Organisasjonsform:	Aksjeselskap
Foretaksnavn:	GAUSLÅ HOLDING AS
Forretningsadresse:	Industritoppen 28 4848 ARENDAL

### Regnskapsår

Årsregnskapets periode:	01.01.2023 - 31.12.2023
-------------------------	-------------------------

### Konsern

Mørselskap i konsern:	Ja
Konsernregnskap lagt ved:	Ja

### Regnskapsregler

Regler for små foretak benyttet:	Ja
Benyttet ved utarbeidelsen av årsregnskapet til selskapet:	Regnskapslovens alminnelige regler
Benyttet ved utarbeidelsen av årsregnskapet til konsernet:	Regnskapslovens alminnelige regler

### Årsregnskapet fastsatt av kompetent organ

Bekreftet av representant for selskapet:	Torbjørn Sundsdal
Dato for fastsettelse av årsregnskapet:	22.04.2024

### Grunnlag for avgivelse

År 2023: Årsregnskapet er elektronisk innlevert
År 2022: Tall er hentet fra elektronisk innlevert årsregnskap fra 2023

*Det er ikke krav til at årsregnskapet m.v. som sendes til Regnskapsregisteret er undertegnet. Kontrollen på at dette er utført ligger hos revisor/enhetens øverste organ. Sikkerheten ivaretas ved at innsender har rolle/rettighet for innsending av årsregnskapet via Altinn, og ved at det bekreftes at årsregnskapet er fastsatt av kompetent organ.*

Brønnøysundregistrene, 12.08.2025



## Resultatregnskap

Beløp i: NOK	Note	2023	2022
<b>RESULTATREGNSKAP</b>			
<b>Kostnader</b>			
Annen driftskostnad	3	55 044	10 500
<b>Sum kostnader</b>		<b>55 044</b>	<b>10 500</b>
<b>Driftsresultat</b>		<b>-55 044</b>	<b>-10 500</b>
<b>Finansinntekter og finanskostnader</b>			
Inntekt på investering i datterselskap og tilknyttet selskap		0	0
Renteinntekt fra foretak i samme konsern		985 849	403 973
Annen finansinntekt			0
<b>Sum finansinntekter</b>		<b>985 849</b>	<b>403 973</b>
Annen rentekostnad		985 849	403 973
<b>Sum finanskostnader</b>		<b>985 849</b>	<b>403 973</b>
<b>Netto finans</b>		<b>0</b>	<b>0</b>
<b>Ordinært resultat før skattekostnad</b>		<b>-55 044</b>	<b>-10 500</b>
Skattekostnad på ordinært resultat	5	0	0
<b>Ordinært resultat etter skattekostnad</b>		<b>-55 044</b>	<b>-10 500</b>
<b>Årsresultat</b>		<b>-55 044</b>	<b>-10 500</b>
<b>Overføringer og disponeringer</b>			
Overføringer til/fra annen egenkapital	14	-55 044	-10 500
<b>Sum overføringer og disponeringer</b>		<b>-55 044</b>	<b>-10 500</b>



## Balanse

Beløp i: NOK	Note	2023	2022
<b>BALANSE - EIENDELER</b>			
<b>Anleggsmidler</b>			
<b>Immaterielle eiendeler</b>			
Utsatt skattefordel	4	0	0
<b>Sum immaterielle eiendeler</b>		<b>0</b>	<b>0</b>
<b>Finansielle anleggsmidler</b>			
Investering i datterselskap	6,7	11 555 000	11 555 000
<b>Sum finansielle anleggsmidler</b>		<b>11 555 000</b>	<b>11 555 000</b>
<b>Sum anleggsmidler</b>		<b>11 555 000</b>	<b>11 555 000</b>
<b>Omløpsmidler</b>			
<b>Varer</b>			
<b>Fordringer</b>			
Konsernfordringer	10	26 708 587	12 562 023
<b>Sum fordringer</b>		<b>26 708 587</b>	<b>12 562 023</b>
<b>Sum omløpsmidler</b>		<b>26 708 587</b>	<b>12 562 023</b>
<b>SUM EIENDELER</b>		<b>38 263 587</b>	<b>24 117 023</b>
<b>BALANSE - EGENKAPITAL OG GJELD</b>			
<b>Egenkapital</b>			
<b>Innskutt egenkapital</b>			
Selskapskapital	13,14	8 010 000	8 010 000
Overkurs	14	12 000	12 000
<b>Sum innskutt egenkapital</b>		<b>8 022 000</b>	<b>8 022 000</b>
<b>Opptjent egenkapital</b>			
Annen egenkapital	14	6 670 456	6 725 500
<b>Sum opptjent egenkapital</b>		<b>6 670 456</b>	<b>6 725 500</b>



## Balanse

<b>Beløp i: NOK</b>	<b>Note</b>	<b>2023</b>	<b>2022</b>
<b>Sum egenkapital</b>		<b>14 692 456</b>	<b>14 747 500</b>
<b>Sum langsiktig gjeld</b>		<b>0</b>	<b>0</b>
<b>Kortsiktig gjeld</b>			
Leverandørgjeld		35 009	6 750
Betalbar skatt	4		
Kortsiktig konserngjeld	10	23 536 122	9 362 773
Annen kortsiktig gjeld		0	0
<b>Sum kortsiktig gjeld</b>		<b>23 571 131</b>	<b>9 369 523</b>
<b>Sum gjeld</b>		<b>23 571 131</b>	<b>9 369 523</b>
<b>SUM EGENKAPITAL OG GJELD</b>		<b>38 263 587</b>	<b>24 117 023</b>



### Konsernets resultatregnskap

Beløp i: NOK	Note	2023	2022
<b>RESULTATREGNSKAP</b>			
<b>Inntekter</b>			
Salgsinntekt	2,9	110 126 451	125 535 836
Annen driftsinntekt	2	4 062 961	2 002 642
<b>Sum inntekter</b>		<b>114 189 412</b>	<b>127 538 478</b>
<b>Kostnader</b>			
Varekostnad		67 199 067	72 255 621
Lønnskostnad	3,16	24 421 747	27 836 330
Avskrivning på varige driftsmidler og immaterielle eiendeler	4	2 109 752	7 074 063
Annen driftskostnad	3,14	21 704 795	16 717 342
<b>Sum kostnader</b>		<b>115 435 361</b>	<b>123 883 356</b>
<b>Driftsresultat</b>		<b>-1 245 949</b>	<b>3 655 122</b>
<b>Finansinntekter og finanskostnader</b>			
Annen renteinntekt		3 173	10 234
Annen finansinntekt		52 094	536 284
<b>Sum finansinntekter</b>		<b>55 267</b>	<b>546 518</b>
Nedskrivning av finansielle eiendeler		0	0
Rentekostnad til foretak i samme konsern		985 849	403 973
Annen rentekostnad		2 314 426	2 091 028
Annen finanskostnad			5 000
<b>Sum finanskostnader</b>		<b>3 300 275</b>	<b>2 500 001</b>
<b>Netto finans</b>		<b>-3 245 008</b>	<b>-1 953 483</b>
<b>Ordinært resultat før skattekostnad</b>		<b>-4 490 957</b>	<b>1 701 639</b>
Skattekostnad på ordinært resultat	5	-2 707	282 904
<b>Ordinært resultat etter skattekostnad</b>		<b>-4 488 250</b>	<b>1 418 735</b>
<b>Årsresultat</b>		<b>-4 488 250</b>	<b>1 418 735</b>
<b>Overføringer og disponeringer</b>			
Overføringer til/fra annen egenkapital	13	-4 488 250	1 418 735



## Konsernets resultatregnskap

<b>Beløp i: NOK</b>	<b>Note</b>	<b>2023</b>	<b>2022</b>
Sum overføringer og disponeringer		-4 488 250	1 418 735



### Konsernets balanse

Beløp i: NOK	Note	2023	2022
<b>BALANSE - EIENDELER</b>			
<b>Anleggsmidler</b>			
<b>Immaterielle eiendeler</b>			
Forskning og utvikling		0	0
Utsatt skattefordel	5	515 051	512 344
<b>Sum immaterielle eiendeler</b>		<b>515 051</b>	<b>512 344</b>
<b>Varige driftsmidler</b>			
Tomter, bygninger og annen fast eiendom	4,7	1 958 025	1 958 025
Driftsløsøre, inventar, verktøy, kontormaskiner og lignende	4,7	27 215 679	27 373 593
<b>Sum varige driftsmidler</b>		<b>29 173 704</b>	<b>29 331 618</b>
<b>Finansielle anleggsmidler</b>			
Investeringer i tilknyttet selskap	6	11 725 000	11 725 000
Investeringer i aksjer og andeler	6	75 500	75 500
Andre fordringer	6	4 483 945	5 131 705
<b>Sum finansielle anleggsmidler</b>		<b>16 284 445</b>	<b>16 932 205</b>
<b>Sum anleggsmidler</b>		<b>45 973 200</b>	<b>46 776 167</b>
<b>Omløpsmidler</b>			
<b>Varer</b>			
Anlegg under utførelse	9	5 645 145	8 181 139
Varer	7,10	125 000	189 202
<b>Sum varer</b>		<b>5 770 145</b>	<b>8 370 341</b>
<b>Fordringer</b>			
Kundefordringer	9	31 336 409	33 237 229
Andre fordringer		2 417 369	2 172 444
Konsernfordringer	8		
<b>Sum fordringer</b>		<b>33 753 778</b>	<b>35 409 673</b>
<b>Bankinnskudd, kontanter og lignende</b>			
Bankinnskudd, kontanter og lignende	11	2 584 030	771 771
<b>Sum bankinnskudd, kontanter og lignende</b>		<b>2 584 030</b>	<b>771 771</b>



## Konsernets balanse

Beløp i: NOK	Note	2023	2022
Sum omløpsmidler		42 107 953	44 551 785
<b>SUM EIENDELER</b>		<b>88 081 153</b>	<b>91 327 952</b>
<b>BALANSE - EGENKAPITAL OG GJELD</b>			
<b>Egenkapital</b>			
<b>Innskutt egenkapital</b>			
Selskapskapital	12	3 030 000	3 030 000
Overkurs	13	3 600 000	3 600 000
Annen innskutt egenkapital	13	5 581 606	5 581 606
<b>Sum innskutt egenkapital</b>		<b>12 211 606</b>	<b>12 211 606</b>
<b>Opptjent egenkapital</b>			
Annen egenkapital	13	-2 716 527	1 771 722
<b>Sum opptjent egenkapital</b>		<b>-2 716 527</b>	<b>1 771 722</b>
<b>Sum egenkapital</b>		<b>9 495 079</b>	<b>13 983 328</b>
<b>Gjeld</b>			
<b>Langsiktig gjeld</b>			
Utsatt skatt	5	0	0
<b>Sum avsetninger for forpliktelser</b>		<b>0</b>	<b>0</b>
<b>Annen langsiktig gjeld</b>			
Gjeld til kredittinstitusjoner	7	1 081 799	1 150 487
Leasinggjeld	7	20 067 316	24 237 481
Øvrig langsiktig gjeld	7	1 400 000	1 600 000
<b>Sum annen langsiktig gjeld</b>		<b>22 549 115</b>	<b>26 987 968</b>
<b>Sum langsiktig gjeld</b>		<b>22 549 115</b>	<b>26 987 968</b>
<b>Kortsiktig gjeld</b>			
Gjeld til kredittinstitusjoner		0	0
Leverandørgjeld		15 185 257	26 184 272
Betalbar skatt	5	0	0
Skyldige offentlige avgifter		7 289 832	4 408 609
Kortsiktig konserngjeld	8	26 708 587	12 562 023



## Konsernets balanse

<b>Beløp i: NOK</b>	<b>Note</b>	<b>2023</b>	<b>2022</b>
Annen kortsiktig gjeld	14	6 853 281	7 201 750
<b>Sum kortsiktig gjeld</b>		<b>56 036 957</b>	<b>50 356 654</b>
<b>Sum gjeld</b>		<b>78 586 072</b>	<b>77 344 622</b>
<b>SUM EGENKAPITAL OG GJELD</b>		<b>88 081 151</b>	<b>91 327 950</b>



## Brønnøysundregistrene

### ÅRSREGNSKAP FOR REGNSKAPSÅRET 2023 - GENERELL INFORMASJON

Journalnummer: 2024 597488

#### Enheten

Organisasjonsnummer: 916 101 929  
Organisasjonsform: Aksjeselskap  
Foretaksnavn: GAUSLÅ HOLDING AS  
Forretningsadresse: Industritoppen 28  
4848 ARENDAL

#### Regnskapsår

Årsregnskapets periode: 01.01.2023 - 31.12.2023

#### Konsern

Morselskap i konsern: Ja  
Konsernregnskap lagt ved: Ja

#### Regnskapsregler

Regler for små foretak benyttet: Ja  
Benyttet ved utarbeidelsen av  
årsregnskapet til selskapet: Regnskapslovens alminnelige regler  
Benyttet ved utarbeidelsen av  
årsregnskapet til konsernet: Regnskapslovens alminnelige regler

#### Årsregnskapet fastsatt av kompetent organ

Bekreftet av representant for selskapet: Torbjørn Sundsdal  
Dato for fastsettelse av årsregnskapet: 22.04.2024

#### Grunnlag for avgivelse

År 2023: Årsregnskap er elektronisk innlevert.  
År 2022: Tall er hentet fra elektronisk innlevert årsregnskap fra 2023.

*Det er ikke krav til at årsregnskapet m.v. som sendes til Regnskapsregisteret er undertegnet. Kontrollen på at dette er utført ligger hos revisor/enhetens øverste organ. Sikkerheten ivaretas ved at innsender har rolle/rettighet for innsending av årsregnskapet via Altinn, og ved at det bekreftes at årsregnskapet er fastsatt av kompetent organ.*

Brønnøysundregistrene, 29.07.2024



Organisasjonsnr: 916 101 929  
GAUSLÅ HOLDING AS

## RESULTATREGNSKAP

Beløp i: NOK	Note	2023	2022
<b>RESULTATREGNSKAP</b>			
<b>Kostnader</b>			
Annen driftskostnad	3	55 044	10 500
<b>Sum kostnader</b>		<b>55 044</b>	<b>10 500</b>
<b>Driftsresultat</b>		<b>-55 044</b>	<b>-10 500</b>
<b>Finansinntekter og finanskostnader</b>			
Inntekt på investering i datterselskap og tilknyttet selskap		0	0
Renteinntekt fra foretak i samme konsern		985 849	403 973
Annen finansinntekt			0
<b>Sum finansinntekter</b>		<b>985 849</b>	<b>403 973</b>
Annen rentekostnad		985 849	403 973
<b>Sum finanskostnader</b>		<b>985 849</b>	<b>403 973</b>
<b>Netto finans</b>		<b>0</b>	<b>0</b>
<b>Ordinært resultat før skattekostnad</b>		<b>-55 044</b>	<b>-10 500</b>
Skattekostnad på ordinært resultat	5	0	0
<b>Ordinært resultat etter skattekostnad</b>		<b>-55 044</b>	<b>-10 500</b>
<b>Årsresultat</b>		<b>-55 044</b>	<b>-10 500</b>
<b>Overføringer og disponeringer</b>			
Overføringer til/fra annen egenkapital	14	-55 044	-10 500
<b>Sum overføringer og disponeringer</b>		<b>-55 044</b>	<b>-10 500</b>



Organisasjonsnr: 916 101 929  
GAUSLÅ HOLDING AS

## BALANSE

Beløp i: NOK	Note	2023	2022
<b>BALANSE - EIENDELER</b>			
<b>Anleggsmidler</b>			
<b>Immaterielle eiendeler</b>			
Utsatt skattefordel	4	0	0
<b>Sum immaterielle eiendeler</b>		<b>0</b>	<b>0</b>
<b>Finansielle anleggsmidler</b>			
Investering i datterselskap	6,7	11 555 000	11 555 000
<b>Sum finansielle anleggsmidler</b>		<b>11 555 000</b>	<b>11 555 000</b>
<b>Sum anleggsmidler</b>		<b>11 555 000</b>	<b>11 555 000</b>
<b>Omløpsmidler</b>			
<b>Varer</b>			
<b>Fordringer</b>			
Konsernfordringer	10	26 708 587	12 562 023
<b>Sum fordringer</b>		<b>26 708 587</b>	<b>12 562 023</b>
<b>Sum omløpsmidler</b>		<b>26 708 587</b>	<b>12 562 023</b>
<b>SUM EIENDELER</b>		<b>38 263 587</b>	<b>24 117 023</b>
<b>BALANSE - EGENKAPITAL OG GJELD</b>			
<b>Egenkapital</b>			
<b>Innskutt egenkapital</b>			
Selskapskapital	13,14	8 010 000	8 010 000
Overkurs	14	12 000	12 000
<b>Sum innskutt egenkapital</b>		<b>8 022 000</b>	<b>8 022 000</b>
<b>Opptjent egenkapital</b>			
Annen egenkapital	14	6 670 456	6 725 500
<b>Sum opptjent egenkapital</b>		<b>6 670 456</b>	<b>6 725 500</b>
<b>Sum egenkapital</b>		<b>14 692 456</b>	<b>14 747 500</b>
<b>Sum langsiktig gjeld</b>		<b>0</b>	<b>0</b>
<b>Kortsiktig gjeld</b>			
Leverandørgjeld		35 009	6 750
Betalbar skatt	4		
Kortsiktig konserngjeld	10	23 536 122	9 362 773
Annen kortsiktig gjeld		0	0
<b>Sum kortsiktig gjeld</b>		<b>23 571 131</b>	<b>9 369 523</b>



Sum gjeld	23 571 131	9 369 523
SUM EGENKAPITAL OG GJELD	38 263 587	24 117 023



Organisasjonsnr: 916 101 929  
GAUSLÅ HOLDING AS

## KONSERNRESULTATREGNSKAP

Beløp i: NOK	Note	2023	2022
<b>RESULTATREGNSKAP</b>			
<b>Inntekter</b>			
Salgsinntekt	2,9	110 126 451	125 535 836
Annen driftsinntekt	2	4 062 961	2 002 642
<b>Sum inntekter</b>		<b>114 189 412</b>	<b>127 538 478</b>
<b>Kostnader</b>			
Varekostnad		67 199 067	72 255 621
Lønnskostnad	3,16	24 421 747	27 836 330
Avskrivning på varige driftsmidler og immaterielle eiendeler	4	2 109 752	7 074 063
Annen driftskostnad	3,14	21 704 795	16 717 342
<b>Sum kostnader</b>		<b>115 435 361</b>	<b>123 883 356</b>
<b>Driftsresultat</b>		<b>-1 245 949</b>	<b>3 655 122</b>
<b>Finansinntekter og finanskostnader</b>			
Annen renteinntekt		3 173	10 234
Annen finansinntekt		52 094	536 284
<b>Sum finansinntekter</b>		<b>55 267</b>	<b>546 518</b>
Nedskrivning av finansielle eiendeler		0	0
Rentekostnad til foretak i samme konsern		985 849	403 973
Annen rentekostnad		2 314 426	2 091 028
Annen finanskostnad			5 000
<b>Sum finanskostnader</b>		<b>3 300 275</b>	<b>2 500 001</b>
<b>Netto finans</b>		<b>-3 245 008</b>	<b>-1 953 483</b>
<b>Ordinært resultat før skattekostnad</b>			
Skattekostnad på ordinært resultat	5	-2 707	282 904
<b>Ordinært resultat etter skattekostnad</b>		<b>-4 488 250</b>	<b>1 418 735</b>
<b>Årsresultat</b>		<b>-4 488 250</b>	<b>1 418 735</b>
<b>Overføringer og disponeringer</b>			
Overføringer til/fra annen egenkapital	13	-4 488 250	1 418 735
<b>Sum overføringer og disponeringer</b>		<b>-4 488 250</b>	<b>1 418 735</b>



Organisasjonsnr: 916 101 929  
GAUSLÅ HOLDING AS

## KONSERNBALANSE

Beløp i: NOK	Note	2023	2022
<b>BALANSE - EIENDELER</b>			
<b>Anleggsmidler</b>			
<b>Immaterielle eiendeler</b>			
Forskning og utvikling		0	0
Utsatt skattefordel	5	515 051	512 344
<b>Sum immaterielle eiendeler</b>		<b>515 051</b>	<b>512 344</b>
<b>Varige driftsmidler</b>			
Tomter, bygninger og annen fast eiendom	4,7	1 958 025	1 958 025
Driftsløsøre, inventar, verktøy, kontormaskiner og lignende	4,7	27 215 679	27 373 593
<b>Sum varige driftsmidler</b>		<b>29 173 704</b>	<b>29 331 618</b>
<b>Finansielle anleggsmidler</b>			
Investeringer i tilknyttet selskap	6	11 725 000	11 725 000
Investeringer i aksjer og andeler	6	75 500	75 500
Andre fordringer	6	4 483 945	5 131 705
<b>Sum finansielle anleggsmidler</b>		<b>16 284 445</b>	<b>16 932 205</b>
<b>Sum anleggsmidler</b>		<b>45 973 200</b>	<b>46 776 167</b>
<b>Omløpsmidler</b>			
<b>Varer</b>			
Anlegg under utførelse	9	5 645 145	8 181 139
Varer	7,10	125 000	189 202
<b>Sum varer</b>		<b>5 770 145</b>	<b>8 370 341</b>
<b>Fordringer</b>			
Kundefordringer	9	31 336 409	33 237 229
Andre fordringer		2 417 369	2 172 444
Konsernfordringer	8		
<b>Sum fordringer</b>		<b>33 753 778</b>	<b>35 409 673</b>
<b>Bankinnskudd, kontanter og lignende</b>			
Bankinnskudd, kontanter og lignende	11	2 584 030	771 771
<b>Sum bankinnskudd, kontanter og lignende</b>		<b>2 584 030</b>	<b>771 771</b>
<b>Sum omløpsmidler</b>		<b>42 107 953</b>	<b>44 551 785</b>
<b>SUM EIENDELER</b>		<b>88 081 153</b>	<b>91 327 952</b>



## BALANSE - EGENKAPITAL OG GJELD

### Egenkapital

#### Innskutt egenkapital

Selskapskapital	12	3 030 000	3 030 000
Overkurs	13	3 600 000	3 600 000
Annen innskutt egenkapital	13	5 581 606	5 581 606
<b>Sum innskutt egenkapital</b>		<b>12 211 606</b>	<b>12 211 606</b>

#### Opptjent egenkapital

Annen egenkapital	13	-2 716 527	1 771 722
<b>Sum opptjent egenkapital</b>		<b>-2 716 527</b>	<b>1 771 722</b>

<b>Sum egenkapital</b>		<b>9 495 079</b>	<b>13 983 328</b>
------------------------	--	------------------	-------------------

### Gjeld

#### Langsiktig gjeld

Utsatt skatt	5	0	0
<b>Sum avsetninger for forpliktelses</b>		<b>0</b>	<b>0</b>

#### Annen langsiktig gjeld

Gjeld til kredittinstitusjoner	7	1 081 799	1 150 487
Leasinggjeld	7	20 067 316	24 237 481
Øvrig langsiktig gjeld	7	1 400 000	1 600 000
<b>Sum annen langsiktig gjeld</b>		<b>22 549 115</b>	<b>26 987 968</b>

<b>Sum langsiktig gjeld</b>		<b>22 549 115</b>	<b>26 987 968</b>
-----------------------------	--	-------------------	-------------------

#### Kortsiktig gjeld

Gjeld til kredittinstitusjoner		0	0
Leverandørgjeld		15 185 257	26 184 272
Betalbar skatt	5	0	0
Skyldige offentlige avgifter		7 289 832	4 408 609
Kortsiktig konserngjeld	8	26 708 587	12 562 023
Annen kortsiktig gjeld	14	6 853 281	7 201 750
<b>Sum kortsiktig gjeld</b>		<b>56 036 957</b>	<b>50 356 654</b>

<b>Sum gjeld</b>		<b>78 586 072</b>	<b>77 344 622</b>
------------------	--	-------------------	-------------------

<b>SUM EGENKAPITAL OG GJELD</b>		<b>88 081 151</b>	<b>91 327 950</b>
---------------------------------	--	-------------------	-------------------



Organisasjonsnr: 916 101 929  
GAUSLÅ HOLDING AS

NOTEOPPLYSNINGER - SELSKAP - alle poster oppgitt i hele tall

Note  
1

#### Regnskapsprinsipper

Note  
13

#### Antall aksjer og aksjeeiere

<u>Aksjeklasse</u>	<u>Ant. aksjer</u>	<u>Pålydende</u>	<u>Bokført verdi</u>
Ordinære aksjer	9000.00		0.00

<u>Aksjeeiere - fritekst</u>	<u>Antall</u>	<u>Eierandel</u>	<u>Aksjeklasse</u>
Bertelsen & Garpestad AS	5913.00	65.70%	Ordinære aksjer
Industritoppen Invest AS	3087.00	34.30%	Ordinære aksjer

<u>Sum</u>	<u>Sum antall</u>	<u>Sum eierandel</u>	
	9000.00	100.00%	

Note  
3

#### Lønn og ytelser

Note

**Ytelser til ledende personer**  
Er det gitt ytelser til ledende person: Nei

#### Ytelser til daglig leder

<u>Ytelser</u>	<u>Lønn</u>	<u>Pensj.forpl.</u>	<u>Andre godtgj.</u>
----------------	-------------	---------------------	----------------------

Note  
3

#### Ytelser til revisjon

Note  
3





Organisasjonsnr: 916 101 929  
GAUSLÅ HOLDING AS

NOTEOPPLYSNINGER - KONSERN - alle poster oppgitt i hele tall

Note  
1

## Regnskapsprinsipper

Omløpsmidler                      Startdato      Sluttdato      Endring

Skattemessig fremf.undersk. Startdato      Sluttdato      Endring

Kortsiktig gjeld                      Startdato      Sluttdato      Endring



Til generalforsamlingen i  
Gauslå Holding AS

## UAVHENGIG REVISORS BERETNING

### Konklusjon

Vi har revidert årsregnskapet for Gauslå Holding AS som viser et underskudd for selskapsregnskapet på kr 55 044 og et underskudd for konsernregnskapet på kr 4 543 293

Årsregnskapet består av:

- selskapsregnskapet, som består av balanse per 31. desember 2023, resultatregnskap og kontantstrømpoppstilling, for regnskapsåret avsluttet per denne datoen og noter til årsregnskapet, herunder et sammendrag av viktige regnskapsprinsipper, og
- konsernregnskapet som består av balanse per 31. desember 2023, resultatregnskap og kontantstrømpoppstilling, for regnskapsåret avsluttet per denne datoen og noter til årsregnskapet, herunder et sammendrag av viktige regnskapsprinsipper.

Etter vår mening

- oppfyller årsregnskapet gjeldende lovkrav,
- gir selskapsregnskapet et rettviseende bilde av selskapets finansielle stilling per 31. desember 2023 og av dets resultater og kontantstrømmer for regnskapsåret avsluttet per denne datoen i samsvar med regnskapslovens regler og god regnskapsskikk i Norge, og
- gir konsernregnskapet et rettviseende bilde av konsernets finansielle stilling per 31. desember 2023 og av dets resultater og kontantstrømmer for regnskapsåret avsluttet per denne datoen i samsvar med regnskapslovens regler og god regnskapsskikk i Norge.

### Grunnlag for konklusjonen

Vi har gjennomført revisjonen i samsvar med International Standards on Auditing (ISA-ene). Våre oppgaver og plikter i henhold til disse standardene er beskrevet nedenfor under *Revisors oppgaver og plikter ved revisjonen av årsregnskapet*. Vi er uavhengige av selskapet og konsernet i samsvar med kravene i relevante lover og forskrifter i Norge og International Code of Ethics for Professional Accountants (inkludert internasjonale uavhengighetsstandarder) utstedt av International Ethics Standards Board for Accountants (IESBA-reglene), og vi har overholdt våre øvrige etiske forpliktelser i samsvar med disse kravene. Innhentet revisjonsbevis er etter vår vurdering tilstrekkelig og hensiktsmessig som grunnlag for vår konklusjon.

### Øvrig informasjon

Styret og daglig leder (ledelsen) er ansvarlige for informasjonen i årsberetningen. Vår konklusjon om årsregnskapet ovenfor dekker ikke informasjonen i årsberetningen.

Besøks- og postadresse: Teknologiveien 9, 4846 Arendal  
Telefon: 37 19 67 00  
Bankkonto: 7314 05 00256



Medlem av Revisorgruppen

Foretaksregisteret: 981 497 023 MVA  
E-mail: [arendal@rg.no](mailto:arendal@rg.no)  
Hjemmeside: [www.rg.no](http://www.rg.no)



Medlem av UHY International



I forbindelse med revisjonen av årsregnskapet er det vår oppgave å lese årsberetningen. Formålet er å vurdere hvorvidt det foreligger vesentlig inkonsistens mellom årsberetningen og årsregnskapet og den kunnskap vi har opparbeidet oss under revisjonen av årsregnskapet, eller hvorvidt informasjon i årsberetningen ellers fremstår som vesentlig feil. Vi har plikt til å rapportere dersom årsberetningen fremstår som vesentlig feil. Vi har ingenting å rapportere i så henseende.

Basert på kunnskapen vi har opparbeidet oss i revisjonen, mener vi at årsberetningen

- er konsistent med årsregnskapet og
- inneholder de opplysninger som skal gis i henhold til gjeldende lovkrav.

#### *Ledelsens ansvar for årsregnskapet*

Ledelsen er ansvarlig for å utarbeide årsregnskapet og for at det gir et rettviseende bilde i samsvar med regnskapslovens regler og god regnskapsskikk i Norge. Ledelsen er også ansvarlig for slik intern kontroll som den finner nødvendig for å kunne utarbeide et årsregnskap som ikke inneholder vesentlig feilinformasjon, verken som følge av misligheter eller utilsiktede feil.

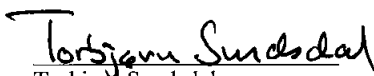
Ved utarbeidelsen av årsregnskapet må ledelsen ta standpunkt til selskapets og konsernets evne til fortsatt drift og opplyse om forhold av betydning for fortsatt drift. Forutsetningen om fortsatt drift skal legges til grunn for årsregnskapet så lenge det ikke er sannsynlig at virksomheten vil bli avviklet.

#### *Revisors oppgaver og plikter ved revisjonen av årsregnskapet*

Vårt mål er å oppnå betryggende sikkerhet for at årsregnskapet som helhet ikke inneholder vesentlig feilinformasjon, verken som følge av misligheter eller utilsiktede feil, og å avgi en revisjonsberetning som inneholder vår konklusjon. Betryggende sikkerhet er en høy grad av sikkerhet, men ingen garanti for at en revisjon utført i samsvar med ISA-ene, alltid vil avdekke vesentlig feilinformasjon. Feilinformasjon kan oppstå som følge av misligheter eller utilsiktede feil. Feilinformasjon er å anse som vesentlig dersom den enkeltvis eller samlet med rimelighet kan forventes å påvirke de økonomiske beslutningene som brukerne foretar på grunnlag av årsregnskapet.

For videre beskrivelse av revisors oppgaver og plikter vises det til <https://revisorforeningen.no/revisjonsberetninger>

Arendal, 24. april 24  
Agder-Team Revisjon AS

  
Torbjørn Sundsdal  
Statsautorisert revisor

Besøks- og postadresse: Teknologiveien 9, 4846 Arendal  
Telefon: 37 19 67 00  
Bankkonto: 7314 05 00256



Medlem av Revisorgruppen

Foretaksregisteret: 981 497 023 MVA  
E-mail: [arendal@rg.no](mailto:arendal@rg.no)  
Hjemmeside: [www.rg.no](http://www.rg.no)



Medlem av UHY International



**GAUSLÅ HOLDING AS**

Organisasjonsnr: 916 101 929

**ÅRSOPPGJØR**  
og  
**KONSERNREGNSKAP**

**2023**



## Gauslå Holding AS

### ÅRSBERETNING FOR 2023

Organisasjonsnr: 916 101 929

#### **Virksomhetens art og beliggenhet:**

Selskapet har ingen virksomhet ut over å være et holdingselskap med eie av aksjer.

Selskapet inngår i konsern med Bertelsen & Garpestad AS som konsernspiss. I konsernet til Gauslå Holding AS inngår det heleide datterselskapet E. Gauslå & Sønner AS

Det er ikke tegnet styreansvarsforsikring i selskapet eller konsernet.

Det vises ellers til selskapets hjemmesider: gauslaa.no.

#### **Fortsatt drift mv.:**

Årsregnskapet for konsernet er satt opp under forutsetning om fortsatt drift. Styret bekrefter at denne forutsetningen er til stede. Det er styrets oppfatning at beretning med årsregnskap gir en rettvise oversikt over utvikling og resultat av virksomheten og dens stilling.

Konsernet har en egenkapitalandel på 14,3 % mot 18,9 % i fjor. Selskapet har ingen egen omsetning, men konsernet har hatt en nedgang i omsetning i driftsinntekter i år fra kr. 127,5 mill. til 114,2 mill. Regnskapet viser et underskudd etter skatt på kr. 55 044 for morselskapet mot et underskudd i fjor på 10 500, og et underskudd for konsernet på kr. 4 543 293 mot overskudd på kr. 1 408 235 i fjor.

Ut over det som er omtalt i dette og de neste avsnitt, er det ikke vurdert å være noen finansiell eller markeds risiko av betydning i selskapet. Konsernet er involvert i noen prosjekter med lang kredittid og dette medfører til tider en svak likviditet. Selskapet vil også være påvirket av at det blir satt i gang nok nye prosjekter i området.

Datterselskapet har i 2023 møtt vesentlige utfordringer i forbindelse med en større jobb. Det har oppstått diskusjoner om hvem som skal bære ansvaret for uforutsette grunnforhold. Dette har til tider likviditetsmessige utfordringer. Dette finansieres via økt lån fra morselskap. Saken er enda ikke avklart i retten. Vi har god tro på at våre argumenter vil vinne frem, men har av hensyn til god regnskapsskikk, tatt en regnskapsmessig avsetning i saken i konsernregnskapet for 2023.

Konsernet har ingen valutarisiko da all handel foregår i NOK.

Konsernet er involvert i eiersiden i Bliksåsen Panorama AS og har i denne sammenheng bundet opp en del likviditet i form av aksjekapital, lån og kreditter. Bliksåsen Panorama AS har ikke fått den utviklingen man ønsker, og det er derfor, ut fra et forsiktighetsprinsipp, tidligere foretatt nedskrivning av verdi aksjer i regnskapet. I 2023 er det inngått en avtale om salg av tomter med en større aktør i byggebransjen. I tillegg er det inneværende år forhandlinger med ytterligere en aktør om salg av tomter. Med dette som bakgrunn, mener styret det ikke er nødvendig med ytterligere nedskrivning av investeringen i 2023. Behovet for eventuell ytterligere nedskrivning vurderes fortløpende.



Konsernet ønsker å opprettholde et bra omdømme og beholde en solid andel av det lokale markedet man jobber mot. Videre søkes å bedre likviditeten slik at man står bedre rustet mot de naturlige svingningene som er i bransjen.

### Forskning og utvikling:

Selskapet har ikke hatt noen forsknings- og utviklingsaktiviteter i 2023

### Arbeidsmiljø:

Det er ingen ansatte i Gauslå Holding AS. Arbeidsmiljøet i konsernet vurderes som godt. I 2023 ble det ikke iverksatt spesielle tiltak som har betydning for arbeidsmiljøet.

For konsernet har det i 2023 vært et sykefravær på ca. 10 % som er en oppgang fra 6 % i fjor. Det har ikke vært arbeidsulykker av noen betydning i 2023.

### Likestilling:

Av totalt ca. 35 årsverk i konsernet, utgjør kvinner ca. 2 årsverk. Til tross for lav kvinneandel, mener styret at det råder full likestilling i virksomheten, og i 2023 er det da ikke gjennomført noen spesielle tiltak for å fremme likestilling i bedriften. Styret består av fem menn.

### Ytre miljø:


Selskapets virksomhet forurenser ikke det ytre miljø. Øvrige selskap innen konsernet forurenser ikke miljøet ut over hva som er normalt for denne bransjen. Man benytter hovedsakelig anleggsmaskiner av nyere dato, noe som medfører en noe lavere forurensing. Avfall håndteres på forskriftsmessig måte.


Det jobbes med å oppfylle kravene etter den nye åpenhetsloven og dette er lagt ut på selskapets hjemmesider.

### Disponering av resultat:


Årets regnskap viser et underskudd på kr. 55 044 som foreslås overført fra annen egenkapital. Konsernet viser et underskudd på kr. 4 543 293.


Froland 22.04.2024


  
**Jan Frødrick Kjosås**  
Daglig Leder/ styremedlem

  
**Trond Gauslå**  
Styremedlem

  
**Tor Hugo Mellemstrand**  
Styremedlem

  
**Sverre Garpestad**  
Styrets leder

  
**Øyvind Langemyr**  
Styremedlem

  
**Øystein Gauslå**  
Styremedlem



Gauslå Holding AS  
Organisasjonsnr: 916 101 929

KONSERN		RESULTATREGNSKAP 2023		GAUSLÅ HOLDING AS		
2023	2022			Note	2023	2022
110 126 451	125 535 836	<i>Driftsinntekter:</i>				
4 062 961	2 002 642	Salgsinntekt		2	0	0
		Annen driftsinntekt		2	0	0
<b>114 189 412</b>	<b>127 538 478</b>	<b>Sum driftsinntekter</b>			<b>0</b>	<b>0</b>
		<i>Driftskostnader:</i>				
67 199 067	72 255 621	Varekostnad			0	0
24 421 747	27 836 330	Lønnskostnad		3	0	0
2 109 752	7 074 063	Avskrivning		4	0	0
21 759 839	16 717 342	Annen driftskostnad		3	55 044	10 500
<b>115 490 405</b>	<b>123 883 356</b>	<b>Sum driftskostnader</b>			<b>55 044</b>	<b>10 500</b>
<b>-1 300 993</b>	<b>3 655 122</b>	<b>Driftsresultat</b>			<b>-55 044</b>	<b>-10 500</b>
		<i>Finansinntekter og finanskostnader:</i>				
0	0	Utbytte fra tilknyttet selskap			0	0
0	0	Inntekt på investering i datterselskap			0	0
52 094	536 284	Renteinntekt fra foretak i samme konsern			985 849	403 973
3 173	10 234	Annen finansinntekt			0	0
0	0	Annen renteinntekt			0	0
0	0	Nedskrivning av finansielle eiendeler			0	0
0	5 000	Annen finanskostnad			0	0
3 300 275	2 495 001	Annen rentekostnad			985 849	403 973
<b>-3 245 007</b>	<b>-1 953 482</b>	<b>Sum finansinntekter og -kostnader</b>			<b>0</b>	<b>0</b>
<b>-4 546 000</b>	<b>1 701 640</b>	<b>Ordinært resultat før skattekostnad</b>			<b>-55 044</b>	<b>-10 500</b>
<b>-2 707</b>	<b>282 904</b>	Skattekostnad på ordinært resultat		5	0	0
<b>-4 543 293</b>	<b>1 418 735</b>	<b>Årsresultat</b>			<b>-55 044</b>	<b>-10 500</b>
		<i>Disponering:</i>				
		Overført annen egenkapital		14	-55 044	-10 500
		<b>Sum disponert</b>			<b>-55 044</b>	<b>-10 500</b>



Gauslå Holding AS  
Organisasjonsnr: 916 101 929

KONSERN			GAUSLÅ HOLDING AS		
2023	2022	BALANSE PR 31.12.2023	Note	2023	2022
<b>EIENDELER:</b>					
<b>Anleggsmidler:</b>					
<i>Varige driftsmidler:</i>					
515 051	512 344	Utsatt skattefordel	5	0	0
0	0	Forskning og utvikling			
1 958 025	1 958 025	Tomter, bygninger og annen fast eiendom	4,8	0	0
27 215 679	27 373 593	Driftsløsøre, inventar, verktøy o.l.	4,8	0	0
<u>29 688 755</u>	<u>29 843 962</u>	Sum varige driftsmidler		<u>0</u>	<u>0</u>
<i>Finansielle anleggsmidler:</i>					
11 725 000	11 725 000	Investering i tilknyttet selskap	6,7	11 555 000	11 555 000
75 500	75 500	Investering i aksjer	6		
0	0	Lån til foretak i samme konsern	10	0	0
4 483 945	4 199 507	Lån tilknyttet selskap	8		
724 968	932 198	Andre fordringer	8		
<u>17 009 413</u>	<u>18 932 205</u>	Sum varige driftsmidler		<u>11 555 000</u>	<u>11 555 000</u>
<u>46 698 167</u>	<u>46 776 166</u>	Sum anleggsmidler		<u>11 555 000</u>	<u>11 555 000</u>
<i>Omløpsmidler:</i>					
5 645 145	8 181 139	Anlegg under utførelse	9		
125 000	189 202	Varer	11	0	0
31 336 409	33 237 229	Kundefordringer	8,9	0	0
0	0	Konsernfordringer	10	26 708 587	12 562 023
1 692 401	2 172 444	Andre fordringer		0	0
2 584 030	771 771	Bankinnskudd, kontanter o.l.	12	0	0
<u>41 382 985</u>	<u>44 551 785</u>	Sum omløpsmidler		<u>26 708 587</u>	<u>12 562 023</u>
<u>88 081 152</u>	<u>91 327 950</u>	Sum eiendeler		<u>38 263 587</u>	<u>24 117 023</u>



Gauslå Holding AS  
Organisasjonnr: 916 101 929

KONSERN			GAUSLÅ HOLDING AS		
2023	2022	BALANSE PR 31.12.2023	Note	2023	2022
<b>EGENKAPITAL OG GJELD:</b>					
<i>Egenkapital:</i>					
<i>Innskutt egenkapital:</i>					
8 010 000	8 010 000	Aksjekapital	13,14	8 010 000	8 010 000
12 000	12 000	Overkursfond	14	12 000	12 000
0	0	Annen innskutt egenkapital	14		
<i>Opptjent egenkapital:</i>					
4 610 535	9 153 828	Annen egenkapital	14	6 670 456	6 725 500
<b>12 632 535</b>	<b>17 175 828</b>	<b>Sum egenkapital</b>		<b>14 692 456</b>	<b>14 747 500</b>
<i>Gjeld:</i>					
<i>Avsetning for forpliktelser:</i>					
0	0	Utsatt skatt	5	0	0
0	0	<b>Sum avsetning for forpliktelser</b>		<b>0</b>	<b>0</b>
<i>Annen langsiktig gjeld:</i>					
1 081 799	1 150 487	Gjeld til kredittinstitusjoner	8		
20 067 316	24 237 481	Leasinggjeld	8		
1 400 000	1 600 000	Øvrig langsiktig gjeld	8	0	0
<b>22 549 115</b>	<b>26 987 968</b>	<b>Sum langsiktig gjeld</b>		<b>0</b>	<b>0</b>
<i>Kortsiktig gjeld:</i>					
0	0	Gjeld til kredittinstitusjoner	8	0	0
15 220 266	26 191 022	Leverandørgjeld		35 009	6 750
0	0	Betalbar skatt	5	0	0
7 289 832	4 408 609	Skyldige offentlige avgifter		0	0
23 536 122	9 362 773	Kortsiktig konserngjeld	10	23 536 122	9 362 773
6 853 281	7 201 750	Annen kortsiktig gjeld		0	0
<b>52 899 501</b>	<b>47 164 154</b>	<b>Sum kortsiktig gjeld</b>		<b>23 571 131</b>	<b>9 369 523</b>
<b>75 448 616</b>	<b>74 152 122</b>	<b>Sum gjeld</b>		<b>23 571 131</b>	<b>9 369 523</b>
<b>88 081 152</b>	<b>91 327 950</b>	<b>Sum egenkapital og gjeld</b>		<b>38 263 587</b>	<b>24 117 023</b>

Sverre Garnestad  
Styreleder

Froland, 22-04-2024

Jan Fredrik Kjosås  
Daglig leder

Øystein Gauslå  
Styremedlem

Øyvind Langemyr  
Styremedlem

Tor Hugo Mellestrand  
Styremedlem

Trond Gauslå  
Styremedlem



## NOTE 1 REGNSKAPSPRINSIPPER

### Regnskapsprinsipper:

Årsregnskapet er satt opp i samsvar med regnskapsloven 1998 og god regnskapsskikk. Følgende regnskapsprinsipper er anvendt:

#### Konsern:

Konsernet består av:

Gauslå Holding AS – morselskap, med datterselskapene:  
E.Gauslå & Sønner AS

#### Driftsinntekter og kostnader:

Inntektsføring skjer etter opptjeningsprinsippet som normalt vil være leverings-  
tidspunktet for varer og tjenester. Kostnader medtas etter sammenstillingsprinsippet,  
dvs. at kostnader medtas i samme periode som tilhørende inntekter inntektsføres.

#### Tilvirkningskontrakter

Tilvirkningskontrakter behandles i samsvar med løpende avregningsmetode. Opptjent  
fortjeneste inntektsføres i forhold til fullføringsgrad. Fullføringsgraden fastsettes ut i fra  
fremdrift på prosjektet, i henhold til leverte og benyttede materialer og tjenester.

#### Hovedregel for vurdering og klassifisering av eiendeler og gjeld:

Eiendeler bestemt til varig eie eller bruk er klassifisert som anleggsmidler. Andre  
eiendeler er klassifisert som omløpsmidler. Fordringer som skal tilbakebetales innen et  
år er uansett klassifisert som omløpsmidler. Ved klassifiseringen av kortsiktig og  
langsiktig gjeld er analoge kriterier lagt til grunn.

Anleggsmidler vurderes til anskaffelseskost, men nedskrives til virkelig verdi når  
verdifallet ikke forventes å være forbigående. Anleggsmidler med begrenset økonomisk  
levetid avskrives planmessig. Langsiktig gjeld balanseføres til nominelt mottatt beløp på  
etableringstidspunktet. Langsiktig gjeld oppskrives ikke til virkelig verdi som følge av  
renteendring.

Omløpsmidler vurderes til laveste av anskaffelseskost og virkelig verdi. Kortsiktig gjeld  
balanseføres til nominelt mottatt beløp på etableringstidspunktet. Kortsiktig gjeld  
oppskrives ikke til virkelig verdi som følge av renteendring. Enkelte poster er vurdert  
etter andre regler, og redegjøres for nedenfor.



## NOTE 1 REGNSKAPSPRINSIPPER

### **Varige driftsmidler:**

Varige driftsmidler avskrives over forventet økonomisk levetid. Avskrivningene er som hovedregel fordelt lineært over antatt økonomisk levetid.

### **Varer:**

Varer er vurdert til anskaffelseskost, med fradrag for eventuell ukurans.

### **Fordringer:**

Kundefordringer og andre fordringer oppføres til pålydende etter fradrag for avsetning til forventet tap. Avsetning til tap gjøres på grunnlag av en individuell vurdering av de enkelte fordringene. I tillegg gjøres det for øvrige kundefordringer en uspesifisert avsetning for å dekke antatt tap.

### **Skatt:**

Skattekostnaden i resultatregnskapet omfatter både periodens betalbare skatt og endring i utsatt skatt. Utsatt skatt beregnes med 22 % på grunnlag av de midlertidige forskjeller som eksisterer mellom regnskapsmessige og skattemessige verdier, samt likningsmessig fremførbart underskudd.

### **Kontantstrømoppstilling:**

Kontantstrømoppstillingen er utarbeidet etter den indirekte metode. Kontanter og kontantekvivalenter omfatter kontanter, bankinnskudd og andre kortsiktige, likvide plasseringer.



Gauslå Holding AS - med konsernregnskap  
 Noter til regnskapet for 2023

## Note 2 Salgsinntekter

	Gauslå Holding AS		Konsern	
	2023	2022	2023	2022
Pr. Virksomhetsområde				
Salg av anleggstjenester	0	0	110 126 451	125 535 836
Andre inntekter	0	0	4 062 962	2 002 642
<b>Sum</b>	<b>0</b>	<b>0</b>	<b>114 189 413</b>	<b>127 538 478</b>

## Note 3 Lønnskostnader, antall ansatte, godtgjørelser, løn til ansatte og godtgjørelse til revisor

Lønnskostnader	Gauslå Holding AS		Konsern	
	2023	2022	2023	2022
Lønninger	0	0	20 206 230	23 257 388
Arbeidsgiveravgift	0	0	3 100 908	3 433 370
Pensjonskostnader	0	0	700 413	781 079
Andre ytelser	0	0	414 196	364 493
<b>Sum</b>	<b>0</b>	<b>0</b>	<b>24 421 747</b>	<b>27 836 330</b>

Konsernet har i regnskapsåret sysselsatt totalt 40 årsverk.

Ytelser til ledende personer (i konsernet)	Daglig leder	Styret
Lønn	962 662	90 000
Pensjonsutgifter	0	0
Annen godtgjørelse	70 000	0
<b>Sum godtgjørelse</b>	<b>1 032 662</b>	<b>90 000</b>

Revisor	2022	2021
Godtgjørelse til revisor er fordelt på følgende:		

Morselskap:		
Lovpålagt revisjon	29 250	10 500
Andre tjenester	0	0
<b>Sum honorar til revisor</b>	<b>29 250</b>	<b>10 500</b>

Datterselskap:		
Lovpålagt revisjon	141 200	205 600
Andre tjenester	27 500	41 800
<b>Sum honorar til revisor</b>	<b>168 700</b>	<b>247 400</b>

Merverdiavgift er inkludert i beløp for morselskapet, men ikke for datterselskap.

## Note 4 Anleggsmidler

### Gauslå Holding AS Konsern

Varige driftsmidler	Tomter bolig utleie	Maskiner etc	Finansiell Leasing	Sum varige driftsmidler
Anskaffelseskost pr 01.01.23	1 958 025	15 390 221	38 507 969	55 856 215
Tilgang kjøpte driftsmidler	-	377 691	4 203 353	4 581 044
Avgang solgte driftsmidler	-	-788 494	-6 033 547	-6 822 041
Anskaffelseskost 31.12.23	1 958 025	14 979 418	36 677 775	53 615 218
Akkumulerte avskrivninger 31.12.23	-	-13 640 427	-10 801 087	-24 441 514
Akkumulerte nedskrivninger 31.12.23	-	-	-	-
Reverserte nedskrivninger 31.12.23	-	-	-	-
<b>Balanseført verdi pr. 31.12.23</b>	<b>1 958 025</b>	<b>1 338 991</b>	<b>25 876 688</b>	<b>29 173 704</b>
Årets avskrivninger	-	707 070	1 402 682	2 109 752
Avskrivningssats	-	14-33%	10-12%	-

Pr.31.12.23 er det gjennomført en revurdering av avskrivningsperiode for selskapets driftsmidler. Forventet levetid er justert opp, slik at det samsvarer med resten av konsernet. Dette har medført at et beløp på kr. 5,3 mill. er ført som reduksjon i årets avskrivninger for 2023.



Gauslå Holding AS - med konsernregnskap  
Noter til regnskapet for 2023

## Note 5 Skatt

Årets skattekostnad fremkommer som følger:	Gauslå Holding AS		Konsern	
	2023	2022	2023	2022
Betalbar skatt	-	-	-	-
Korreksjon betalbar skatt tidligere år	-	-	-	-
Endring i utsatt skatt	-	-	-2 707	282 904
<b>Sum skattekostnad</b>	-	-	<b>-2 707</b>	<b>282 904</b>
<b>Betalbar skatt i skattekostnad fremkommer slik:</b>	<b>2023</b>	<b>2022</b>	<b>2023</b>	<b>2022</b>
Resultat før skattekostnad	-55 044	-10 500	-4 546 000	1 691 140
Skattefri utbytte	-	-	-	-428 571
Permanente forskjeller	-	-	-	12 857
Mottatt konsernbidrag	-	-	-	-
Avgitt konsernbidrag	-	-	-	-
Tilbakeføring av inntektsførte utbytte	-	-	-	-
Benyttet fremførbart underskudd	55 044	10 500	5 603 184	-616 354
Nedskrivning finansielle eiendeler	-	-	-	-
Endring i midlertidige forskjeller	-	-	-1 057 184	-659 072
<b>Grunnlag betalbar skatt</b>	-	-	-	-
Betalbar skatt 22 % (22 % i 2021)	-	-	-	-
<b>Betalbar skatt i balansen fremkommer slik:</b>	<b>2023</b>	<b>2022</b>	<b>2023</b>	<b>2022</b>
Betalbar skatt på årets resultat	-	-	-	-
Betalbar skatt på avgitt konsernbidrag	-	-	-	-
<b>Sum balanseført betalbar skatt</b>	-	-	-	-
<b>Oversikt over midlertidige forskjeller:</b>	<b>2023</b>	<b>2022</b>	<b>2023</b>	<b>2022</b>
Anleggsmidler	-	-	4 503 538	2 069 462
Balanseførte leieavtaler i regnskapet	-	-	5 809 372	1 155 443
Omløpsmidler/kortsiktig gjeld	-	-	-7 445 841	-1 500 000
Utestående fordringer	-	-	-	-
Gevinnst- og tapkonto	-	-	339 929	424 911
Avsetninger	-	-	-	-
Fremførbart underskudd	-55 044	-10 500	-5 603 184	-4 489 152
Inngår ikke i beregningen av utsatt skatt	55 044	10 500	55 044	10 500
<b>Sum</b>	-	-	<b>-2 341 142</b>	<b>-2 328 836</b>
Utsatt skatt / skattefordel	-	-	-515 051	-512 344

Fra inntektsåret 2023 er skattesatsen på alminnelig inntekt i Norge 22 %. Utsatt skatt og utsatt skattefordel per 31. desember 2023 er beregnet med bruk av skattesats på 22 %, som er gjeldende skattesats fra 2023.

## Note 6 Investeringer i aksjer i tilknyttet selskap mv

Selskapet eier 29% av Blakstadheia Næringspark AS som ble stiftet i 2011. Aksjene er oppført til kostpris kr.1.500.000. Videre eier selskapet 50% av Bliksåsen Panorama AS, stiftet i 2012. Aksjene er oppført til kostpris kr. 17 903 333, men nedskrevet med kr. 7 903 333. Det er også stillet en garanti ovenfor lån til dette selskapet med kr. 11 838 040 i form av kausjonsansvar, jfr. note 7.

Selskapet eier følgende andeler i tilknyttet selskap:

Firma	Forretningskontor	Eierandel	Egenkapital 31.12.2022	Resultat 2022
Blakstadheia Næringspark AS	Arendal	29 %	7 562 236	9 244
Bliksåsen Panorama AS	Froland	50 %	19 232 248	2 192 898
Skarsbru Næringspark AS	Froland	50 %	-620 615	-213 823

Tallene gjelder 2022 da regnskap for 2023 ikke er klart.

Selskapet eier også en aksjepost i Arendal Lufthavn Gullknapp AS med kr.75 500.

## Note 7 Deltakereselskap, tilknyttet selskap mv

Selskaps navn	Eier/stemmeandel	Balanseført verdi	Egenkapital	Resultat 2023
E.Gauslå & Sønner AS	100 %	11 555 000	9 495 079	-4 488 249
<b>Sum</b>		<b>11 555 000</b>	<b>9 495 079</b>	<b>-4 488 249</b>



Gauslå Holding AS - med konsernregnskap  
Noter til regnskapet for 2023

## Note 8 Fordringer og gjeld

Fordringer med forfall senere enn ett år	Gauslå Holding AS		Konsern	
	2023	2022	2023	2022
Andre langsiktige fordringer	0	0	4 483 945	4 994 782
Lån Bliksåsen Panorama AS			0	0
Forskuddsleie leasing			0	136 923
<b>Sum</b>			<b>4 483 945</b>	<b>5 131 705</b>
Herav fordringer som forfaller > 1 år			0	42 953
<b>Langsiktig gjeld med forfall senere enn ett år</b>	<b>2023</b>	<b>2022</b>	<b>2023</b>	<b>2022</b>
Gjeld til kredittinstitusjoner	0	0	1 081 799	1 150 487
Leasinggjeld	0	0	20 067 316	24 237 481
Annen langsiktig gjeld	0	0	1 400 000	1 600 000
<b>Sum</b>	<b>0</b>	<b>0</b>	<b>22 549 115</b>	<b>26 987 968</b>

Gjeld i forbindelse med aktivisering av finansiell leasing vil fortløpende bli fornyet ved tegning av nye avtaler. Av øvrig langsiktig gjeld er det ca. kr. 1.200.000 som forfaller mer enn 5 år frem i tid.

	Gauslå Holding AS		Konsern	
	2023	2022	2023	2022
Gjeld sikret ved pant	-	-	21 149 115	25 387 968
<b>Pantsatte eiendeler:</b>				
Driftsløsere	-	-	27 215 679	27 562 795
Fast eiendom	-	-	1 958 025	1 958 025
Kundefordringer	-	-	31 336 409	33 237 229
-	-	-	-	-
-	-	-	-	-
<b>Sum</b>	<b>-</b>	<b>-</b>	<b>60 510 113</b>	<b>62 758 049</b>

Det er stillet garanti for lån til Bliksåsen Panorama AS med kr. 11.838.040 med restgjeld kr. 30.459.572.

## Note 9 Anleggskontrakter og kundefordringer

Prosjekter under utførelse er vurdert i samsvar med løpende avregning metoden. Det innebærer at beregnet opptjent fortjeneste er tatt til inntekt. Fullføringsgraden pr. 31.12 er beregnet ut fra påløpte kostnader i forhold til forventet/beregnet total kostnad.

Påløpte prosjektkostnader iflg. Prosjektregnskap omfatter materialkostnader, underentreprenører, direkte lønn inkl. sociale kostnader, samt andre direkte henførbare prosjektkostnader.

A-konto betalinger og forskudd som er mottatt fra kundene er medtatt som en reduksjon av posten prosjekt under utførelse blant omløpsmidler.

Beholdningsendring prosjekt under utførelse er i samsvar med løpende avregning metoden klassifisert som driftsinntekt, under posten salgssinntekter.

Spesifikasjon verdi prosjekt under arbeid	2023	2022
Anbudsarbeid:		
Påløpte direkte prosjektkostnader iflg prosjektregnskap	62 268 924	74 810 231
Estimert opptjent andel dekningsbidrag	4 676 914	16 013 257
Verdi utført produksjon	66 945 838	90 823 488
Fakturert produksjon	63 230 637	8 493 861
Opptjent, ikke fakturert produksjon/forskuddsfakturert	3 715 201	6 129 627
Tidsavgrensinger regningsarbeid/ferdige oppdrag	1 929 944	2 051 512
<b>Nettoverdi i balansen</b>	<b>5 645 145</b>	<b>8 181 139</b>
<b>Kundefordringer:</b>		
Kundefordringer tilknyttet tilvirkningskontrakter	38 536 409	34 437 229
Avsetning tap på fordringer	-7 200 000	-1 200 000
<b>Sum</b>	<b>31 336 409</b>	<b>33 237 229</b>

Det er i regnskapet innarbeidet utført arbeide med 26,0 mill. hvor kravet ikke er endelig avklart. Det kan være noe usikkerhet tilknyttet dette.

## Note 10 Gjeldningsforhold med selskap i samme konsern og tilknyttede selskap

Gauslå Holding AS	2023	2022
<b>Fordringer</b>		
Lån til foretak i samme konsern-E.Gauslå & Sonner AS	26 708 587	12 562 023
<b>Sum</b>	<b>26 708 587</b>	<b>12 562 023</b>
Herav fordringer som forfaller > 1 år	26 708 587	12 562 023



Gauslå Holding AS - med konsernregnskap  
Noter til regnskapet for 2023

## Note 11 Handelsvarer

	Gauslå Holding AS		Konsern	
	2023	2022	2023	2022
Handelsvarer	-	-	125 000	189 202
Sum	-	-	125 000	189 202

## Note 12 Bankinnskudd

Bundne skattetrekksmidler utgjør pr. 31.12.23 kr. 776.105,-.

Sammen med bankgaranti dekker dette selskapets skattetrekk pr.31.12

## Note 13 Aksjekapital og aksjonærinformasjon

### Gauslå Holding AS

#### Aksjekapitalen består av:

	Antall	Pålydende	Balanseført
Ordinære aksjer	9 000	890	8 010 000
Sum	9 000		8 010 000

#### Oversikt over aksjonærene pr 31.12.2023:

	Ordinære aksjer		Sum	Eierandel	Stammeandel
Bertelsen & Garpestad AS	5 913	890	5 262 570	65,7 %	65,7 %
Industri toppen Invest AS	3 087	890	2 747 430	34,3 %	34,3 %
Sum	9 000	1 780	8 010 000	100,0 %	100,0 %

Styremedlem som har eierinteresser som følger: Sverre Garpestad er aksjonær i Bertelsen & Garpestad Holding AS og Øystein og Trond Gauslå i Industri toppen Invest AS, som er de bakenforliggende aksjonærer.

Det er inngått bindende avtale om trinnsvis salg av aksjer fra Industri toppen Invest AS til Bertelsen & Garpestad AS.

## Note 14 Egenkapital

### Gauslå Holding AS

	Aksjekapital	Annen Innskutt egenkapital	Annen EK	Sum
Egenkapital pr 31.12.2022	8 010 000	12 000	6 725 500	14 747 500
Kapitaløkning	-	-	-	-
Årets resultat	-	-	-55 004	-55 004
Egenkapital pr 31.12 2023	8 010 000	12 000	6 670 496	14 692 496

### Gauslå Holding AS Konsern

				Sum
Egenkapital pr 31.12 2022	8 010 000	12 000	9 153 827	17 175 827
Årets resultat	-	-	-4 543 293	-4 543 293
Egenkapital pr 31.12 2023	8 010 000	12 000	4 610 535	12 632 535

## Note 15 Pensjoner

Konsernet er pliktig til å ha tjenestepensjonsordning etter lov om obligatorisk tjenestepensjon. Selskapets pensjonsordninger tilfredsstiller kravene i denne lov.

Morselskapet har ingen ansatte, og er ikke pliktig til å opprette slik ordning. Det er følgelig ikke opprettet tjenestepensjonsordning i morselskapet.

	Gauslå Holding AS		Konsern	
	2023	2022	2023	2022
Pensjonskostnader inkl.AFP	0	0	790 413	781 079
Sum	0	0	790 413	781 079

Konsernets pensjonsordning er innskuddsbasert, hvilket betyr at konsernet ikke har forpliktelser knyttet til pensjonsutbetaling etter de ansatte har gått av med pensjon.

## Note 16 Transaksjoner med nærstående parter/konsernselskap

### Gauslå Holding AS Konsern

Nærstående part	Tilknytning	Varer/Tjenester		Renter	Lån
		Kjøp	Salg		
Gauslå Holding	Morselskap			985 849	
Bertelsen & Garpestad AS	Aksjonær i morselskap	429 319	1 166 425	-985 849	23 536 122



## KONTANTSTRØMANALYSE GAUSLÅ HOLDING AS 2023

Konsern		Gauslå Holding AS	
2023	2022	2023	2022
(4 546 000)	1 646 596	(55 044)	(10 500)
-	-	-	-
2 109 752	7 074 063	-	-
(3 955 797)	(1 572 790)	-	-
64 202	180 661	-	-
(10 970 756)	14 833 100	28 259	3 750
4 436 814	(20 491 493)	-	-
17 108 938	2 403 838	26 785	6 750
<b>4 247 153</b>	<b>4 073 975</b>	<b>-</b>	<b>0</b>
<b>Kontantstrøm fra investeringsaktiviteter</b>			
6 480 003	9 752 548	-	-
-	-	-	-
(4 476 044)	(12 816 630)	-	-
-	-	-	-
<b>2 003 959</b>	<b>(3 064 082)</b>	<b>-</b>	<b>0</b>
<b>Kontantstrøm fra finansieringsaktiviteter</b>			
-	-	-	-
4 203 353	-	-	-
-	-	-	-
-	-	-	-
-8 642 206	-2 137 646	-	-
-	-	-	-
-	-	-	-
-	-	-	-
<b>-4 438 853</b>	<b>-2 137 646</b>	<b>-</b>	<b>0</b>
1 812 259	-1 127 753	0	0
771 771	1 899 524	-	-
<b>2 584 030</b>	<b>771 771</b>	<b>-</b>	<b>0</b>