



## ÅRSREGNSKAPET FOR REGNSKAPSÅRET 2022 - GENERELL INFORMASJON

### Enheten

Organisasjonsnummer: 988 083 941  
Organisasjonsform: Aksjeselskap  
Foretaksnavn: BERGEN TRANSFER SERVICE AS  
Forretningsadresse: Storebotn 57H  
5309 KLEPPESTØ

### Regnskapsår

Årsregnskapets periode: 01.01.2022 - 31.12.2022

### Konsern

Morselskap i konsern: Nei

### Regnskapsregler

Regler for små foretak benyttet: Ja  
Benyttet ved utarbeidelsen av årsregnskapet til selskapet: Regnskapslovens alminnelige regler

### Årsregnskapet fastsatt av kompetent organ

Bekreftet av representant for selskapet: Håkon Herø  
Dato for fastsettelse av årsregnskapet: 26.05.2023

### Grunnlag for avgivelse

År 2022: Årsregnskapet er elektronisk innlevert  
År 2021: Tall er hentet fra elektronisk innlevert årsregnskap fra 2022

*Det er ikke krav til at årsregnskapet m.v. som sendes til Regnskapsregisteret er undertegnet. Kontrollen på at dette er utført ligger hos revisor/enhetens øverste organ. Sikkerheten ivaretas ved at innsender har rolle/rettighet for innsending av årsregnskapet via Altinn, og ved at det bekreftes at årsregnskapet er fastsatt av kompetent organ.*

Brønnøysundregistrene, 05.07.2024



### Resultatregnskap

Beløp i: NOK	Note	2022	2021
<b>RESULTATREGNSKAP</b>			
<b>Inntekter</b>			
Salgsinntekt		8 569 667	3 280 073
Annen driftsinntekt		249 638	185 859
<b>Sum inntekter</b>		<b>8 819 305</b>	<b>3 465 931</b>
<b>Kostnader</b>			
Varekostnad		3 131 981	760 164
Lønnskostnad	1	3 152 246	1 160 504
Avskrivning av driftsmidler og immaterielle eiendeler	2	640 144	518 495
Annen driftskostnad		1 508 974	1 078 895
<b>Sum kostnader</b>		<b>8 433 345</b>	<b>3 518 058</b>
<b>Driftsresultat</b>		<b>385 960</b>	<b>-52 127</b>
<b>Finansinntekter og finanskostnader</b>			
Annen renteinntekt		1 710	153
Annen finansinntekt		9 632	1 042
<b>Sum finansinntekter</b>		<b>11 342</b>	<b>1 195</b>
Annen rentekostnad		118 430	58 673
Annen finanskostnad		-9	4 899
<b>Sum finanskostnader</b>		<b>118 421</b>	<b>63 572</b>
<b>Netto finans</b>		<b>-107 079</b>	<b>-62 377</b>
<b>Ordinært resultat før skattekostnad</b>	6	<b>278 881</b>	<b>-114 504</b>
Skattekostnad på resultat	6	30 814	
<b>Ordinært resultat etter skattekostnad</b>		<b>248 067</b>	<b>-114 504</b>
<b>Årsresultat</b>		<b>248 067</b>	<b>-114 504</b>
<b>Årsresultat etter minoritetsinteresser</b>		<b>248 067</b>	<b>-114 504</b>
<b>Totalresultat</b>		<b>248 067</b>	<b>-114 504</b>



## Resultatregnskap

<b>Beløp i: NOK</b>	<b>Note</b>	<b>2022</b>	<b>2021</b>
<b>Overføringer og disponeringer</b>			
Avsatt til annen egenkapital	5	248 067	
Overført fra annen egenkapital	5		-114 504
<b>Sum overføringer og disponeringer</b>		<b>248 067</b>	<b>-114 504</b>



## Balanse

Beløp i: NOK	Note	2022	2021
<b>BALANSE - EIENDELER</b>			
<b>Anleggsmidler</b>			
<b>Immaterielle eiendeler</b>			
<b>Varige driftsmidler</b>			
Maskiner og anlegg	2	2 138 053	1 725 002
<b>Sum varige driftsmidler</b>		<b>2 138 053</b>	<b>1 725 002</b>
<b>Finansielle anleggsmidler</b>			
Andre langsiktige fordringer		4 750	4 750
<b>Sum finansielle anleggsmidler</b>		<b>4 750</b>	<b>4 750</b>
<b>Sum anleggsmidler</b>		<b>2 142 803</b>	<b>1 729 752</b>
<b>Omløpsmidler</b>			
<b>Varer</b>			
<b>Fordringer</b>			
Kundefordringer		879 469	661 920
Andre kortsiktige fordringer		242 630	339 368
<b>Sum fordringer</b>		<b>1 122 099</b>	<b>1 001 288</b>
<b>Bankinnskudd, kontanter og lignende</b>			
Bankinnskudd, kontanter o.l.	3	825 547	281 246
<b>Sum bankinnskudd, kontanter og lignende</b>		<b>825 547</b>	<b>281 246</b>
<b>Sum omløpsmidler</b>		<b>1 947 646</b>	<b>1 282 534</b>
<b>SUM EIENDELER</b>		<b>4 090 449</b>	<b>3 012 286</b>
<b>BALANSE - EGENKAPITAL OG GJELD</b>			
<b>Egenkapital</b>			
<b>Innskutt egenkapital</b>			
Aksjekapital	4, 5	100 000	100 000



## Balanse

Beløp i: NOK	Note	2022	2021
<b>Sum innskutt egenkapital</b>		<b>100 000</b>	<b>100 000</b>
<b>Opptjent egenkapital</b>			
Annen egenkapital	5	544 288	296 221
<b>Sum opptjent egenkapital</b>		<b>544 288</b>	<b>296 221</b>
<b>Sum egenkapital</b>		<b>644 288</b>	<b>396 221</b>
<b>Gjeld</b>			
<b>Langsiktig gjeld</b>			
Utsatt skatt	6	30 814	
<b>Sum avsetninger for forpliktelser</b>		<b>30 814</b>	
<b>Annen langsiktig gjeld</b>			
Gjeld til kredittinstitusjoner	7	2 177 410	1 788 310
<b>Sum annen langsiktig gjeld</b>		<b>2 177 410</b>	<b>1 788 310</b>
<b>Sum langsiktig gjeld</b>		<b>2 208 224</b>	<b>1 788 310</b>
<b>Kortsiktig gjeld</b>			
Leverandørgjeld		206 271	213 864
Skyldig offentlige avgifter		154 074	145 582
Annen kortsiktig gjeld		877 592	468 309
<b>Sum kortsiktig gjeld</b>		<b>1 237 937</b>	<b>827 755</b>
<b>Sum gjeld</b>		<b>3 446 161</b>	<b>2 616 065</b>
<b>SUM EGENKAPITAL OG GJELD</b>		<b>4 090 449</b>	<b>3 012 286</b>



## Brønnøysundregistrene

### ÅRSREGNSKAP FOR REGNSKAPSÅRET 2022 - GENERELL INFORMASJON

Journalnummer: 2023 536558

#### Enheten

Organisasjonsnummer: 988 083 941  
Organisasjonsform: Aksjeselskap  
Foretaksnavn: BERGEN TRANSFER SERVICE AS  
Forretningsadresse: Juvikflaten 29  
5308 KLEPPESTØ

#### Regnskapsår

Årsregnskapets periode: 01.01.2022 - 31.12.2022

#### Konsern

Morselskap i konsern: Nei

#### Regnskapsregler

Regler for små foretak benyttet: Ja  
Benyttet ved utarbeidelsen av  
årsregnskapet til selskapet: Regnskapslovens alminnelige regler

#### Årsregnskapet fastsatt av kompetent organ

Bekreftet av representant for selskapet: Håkon Herø  
Dato for fastsettelse av årsregnskapet: 26.05.2023

#### Revisjon

Selskapet har besluttet at årsregnskapet  
ikke skal revideres: Ja  
Årsregnskapet er utarbeidet av ekstern  
autorisert regnskapsfører: Ja  
Ekstern autorisert regnskapsfører har i  
løpet av regnskapsåret bistått ved den  
løpende regnskapsføringen eller utført  
andre tjenester for selskapet enn å  
utarbeide årsregnskapet: Ja

#### Grunnlag for avgivelse

År 2022: Årsregnskap er elektronisk innlevert.  
År 2021: Tall er hentet fra elektronisk innlevert årsregnskap fra 2022.

*Det er ikke krav til at årsregnskapet m.v. som sendes til Regnskapsregisteret er undertegnet. Kontrollen på at dette er utført ligger hos revisor/enhetens øverste organ. Sikkerheten ivaretas ved at innsender har rolle/rettighet for innsending av årsregnskapet via Altinn, og ved at det bekreftes at årsregnskapet er fastsatt av kompetent organ.*

Brønnøysundregistrene, 29.06.2023

---

Brønnøysundregistrene  
Postadresse: Postboks 900, 8910 Brønnøysund  
Telefon: 75 00 75 00  
E-post: firmapost@brreg.no Internett: www.brreg.no  
Organisasjonsnummer: 974 760 673



Organisasjonsnr: 988 083 941  
BERGEN TRANSFER SERVICE AS

## RESULTATREGNSKAP

<u>Beløp i: NOK</u>	<u>Note</u>	<u>2022</u>	<u>2021</u>
<b>RESULTATREGNSKAP</b>			
<b>Inntekter</b>			
Salgsinntekt		8 569 667	3 280 073
Annen driftsinntekt		249 638	185 859
<b>Sum inntekter</b>		<b>8 819 305</b>	<b>3 465 931</b>
<b>Kostnader</b>			
Varekostnad		3 131 981	760 164
Lønnskostnad	1	3 152 246	1 160 504
Avskrivning av driftsmidler og immaterielle eiendeler	2	640 144	518 495
Annen driftskostnad		1 508 974	1 078 895
<b>Sum kostnader</b>		<b>8 433 345</b>	<b>3 518 058</b>
<b>Driftsresultat</b>		<b>385 960</b>	<b>-52 127</b>
<b>Finansinntekter og finanskostnader</b>			
Annen renteinntekt		1 710	153
Annen finansinntekt		9 632	1 042
<b>Sum finansinntekter</b>		<b>11 342</b>	<b>1 195</b>
Annen rentekostnad		118 430	58 673
Annen finanskostnad		-9	4 899
<b>Sum finanskostnader</b>		<b>118 421</b>	<b>63 572</b>
<b>Netto finans</b>		<b>-107 079</b>	<b>-62 377</b>
<b>Ordinært resultat før skattekostnad</b>			
Ordinært resultat før skattekostnad	6	278 881	-114 504
Skattekostnad på resultat	6	30 814	
<b>Ordinært resultat etter skattekostnad</b>		<b>248 067</b>	<b>-114 504</b>
<b>Årsresultat</b>		<b>248 067</b>	<b>-114 504</b>
<b>Årsresultat etter minoritetsinteresser</b>		<b>248 067</b>	<b>-114 504</b>
<b>Totalresultat</b>		<b>248 067</b>	<b>-114 504</b>
<b>Overføringer og disponeringer</b>			
Avsatt til annen egenkapital	5	248 067	
Overført fra annen egenkapital	5		-114 504
<b>Sum overføringer og disponeringer</b>		<b>248 067</b>	<b>-114 504</b>





Organisasjonsnr: 988 083 941  
BERGEN TRANSFER SERVICE AS

## BALANSE

Beløp i: NOK	Note	2022	2021
--------------	------	------	------

### BALANSE - EIENDELER

#### Anleggsmidler Immaterielle eiendeler

#### Varige driftsmidler

Maskiner og anlegg	2	2 138 053	1 725 002
<b>Sum varige driftsmidler</b>		<b>2 138 053</b>	<b>1 725 002</b>

#### Finansielle anleggsmidler

Andre langsiktige fordringer		4 750	4 750
<b>Sum finansielle anleggsmidler</b>		<b>4 750</b>	<b>4 750</b>

<b>Sum anleggsmidler</b>		<b>2 142 803</b>	<b>1 729 752</b>
--------------------------	--	------------------	------------------

#### Omløpsmidler

#### Varer

#### Fordringer

Kundefordringer		879 469	661 920
Andre kortsiktige fordringer		242 630	339 368
<b>Sum fordringer</b>		<b>1 122 099</b>	<b>1 001 288</b>

#### Bankinnskudd, kontanter og lignende

Bankinnskudd, kontanter o. l.	3	825 547	281 246
<b>Sum bankinnskudd, kontanter og lignende</b>		<b>825 547</b>	<b>281 246</b>

<b>Sum omløpsmidler</b>		<b>1 947 646</b>	<b>1 282 534</b>
-------------------------	--	------------------	------------------

<b>SUM EIENDELER</b>		<b>4 090 449</b>	<b>3 012 286</b>
----------------------	--	------------------	------------------

### BALANSE - EGENKAPITAL OG GJELD

#### Egenkapital

#### Innskutt egenkapital

Aksjekapital	4, 5	100 000	100 000
<b>Sum innskutt egenkapital</b>		<b>100 000</b>	<b>100 000</b>

#### Opptjent egenkapital

Annen egenkapital	5	544 288	296 221
<b>Sum opptjent egenkapital</b>		<b>544 288</b>	<b>296 221</b>



<b>Sum egenkapital</b>		<b>644 288</b>	<b>396 221</b>
<b>Gjeld</b>			
<b>Langsiktig gjeld</b>			
Utsatt skatt		30 814	
Sum avsetninger for forpliktelser	6	30 814	
<b>Annen langsiktig gjeld</b>			
Gjeld til kredittinstitusjoner	7	2 177 410	1 788 310
<b>Sum annen langsiktig gjeld</b>		<b>2 177 410</b>	<b>1 788 310</b>
<b>Sum langsiktig gjeld</b>		<b>2 208 224</b>	<b>1 788 310</b>
<b>Kortsiktig gjeld</b>			
Leverandørgjeld		206 271	213 864
Skyldig offentlige avgifter		154 074	145 582
Annen kortsiktig gjeld		877 592	468 309
<b>Sum kortsiktig gjeld</b>		<b>1 237 937</b>	<b>827 755</b>
<b>Sum gjeld</b>		<b>3 446 161</b>	<b>2 616 065</b>
<b>SUM EGENKAPITAL OG GJELD</b>		<b>4 090 449</b>	<b>3 012 286</b>



Organisasjonsnr: 988 083 941  
BERGEN TRANSFER SERVICE AS

NOTEOPPLYSNINGER - SELSKAP - alle poster oppgitt i hele tall

Note  
0

Antall årsverk i regnskapsåret  
4.00

Sum Beløp

Balanseført verdi 31.12. Varige driftsmidler Immaterielle eiend.

Konsernregnskap

Morselskapet sitt navn

Forretningskontor for morselskapet

Begrunnelse for at datterselskap er utelatt fra konsolideringen

Samlet beløp - tilknyttet selskap Årets Fjorårets

Samlet beløp - foretak i samme konsern Årets Fjorårets

Samlet beløp - foretak i samme konsern Årets Fjorårets

Samlet beløp - felles kontrollert virksomhet Årets Fjorårets

Pantstillelse Beløp

Beholdning av egne aksjer Antall Pålydende Andel av aksjek.





## Org.nr. 988 083 941 Bergen Transfer Service AS Noter 2022

### Note 1

#### Regnskapsprinsipper

Årsregnskapet består av resultatregnskap, balanse og noteopplysninger, og er avlagt i samsvar med aksjelov, regnskapslov og god regnskapsskikk for små foretak. Årsregnskapet er basert på de grunnleggende prinsipper, og klassifiseringen av eiendeler og gjeld følger regnskapslovens definisjoner. Ved anvendelse av regnskapsprinsipper og presentasjon av transaksjoner og andre forhold, legges det vekt på økonomiske realiteter, ikke bare juridisk form, samt å gi et rettviseende bilde av selskapets økonomiske stilling ved årsslutt. Betingede tap som er sannsynlige og kvantifiserbare, konsnadsføres. Det er ingen endrede regnskapsprinsipper,.

#### Driftsinntekter og kostnader

Inntekter ved salg av varer og tjenester vurderes til virkelig verdi av vederlaget, netto etter fradrag for merverdiavgift, returer, rabatter og andre avslag. Inntekter ved salg av varer skjer på leveringstidspunktet. Tjenester inntektsføres etter hvert som de utføres. Kostnader medtas etter sammenstillingsprinsippet, det vil si at kostnader medtas i samme periode som tilhørende inntekter.

#### Klassifisering og vurdering av balanseposter

Eiendeler bestemt til varig eie eller bruk klassifiseres som anleggsmidler. Eiendeler som er knyttet til varekretsløpet er klassifisert som omløpsmidler. Fordringer klassifiseres som omløpsmidler hvis de skal tilbakebetales i løpet av ett år. For gjeld er analoge kriterier lagt til grunn.

#### Varige driftsmidler

Varige driftsmidler føres i balansen til anskaffelseskost, fratrukket akkumulerte av- og nedskrivninger, Ordinære avskrivninger er beregnet lineært med utgangspunkt i historisk kostpris.

#### Fordringer

Kundefordringer og andre fordringer er oppført i balansen til pålydende etter fradrag for avsetning til forventet tap. Avsetning for tap gjøres på grunnlag av individuelle vurderinger av de enkelte fordringene.

#### Skatt

Skattekostnaden i resultatregnskapet omfatter både periodens betalbare skatt og endring i utsatt skatt. Utsatt skatt er beregnet til 22% på grunnlag av midlertidige forskjeller mellom regnskapsmessige og skattemessige verdier, samt eventuelt ligningsmessig underskudd til fremføring ved utgangen av regnskapsåret. Skatteøkende og skattereduserende midlertidige forskjeller som reverserer eller kan reversere i samme periode er utlignet.

Netto utsatt skattefordel balanseføres ikke, i samsvar med unntaksreglene for små foretak.

#### Fortsatt drift

Regnskapet er satt opp under forutsetning om fortsatt drift.



## Note 1 Lønnskostnader, antall ansatte, godtgjørelser, lån til ansatte mv

	2022	2021
Lønninger	2.681.085	973.289
Arbeidsgiveravgift	385.366	122.902
Pensjon	52.003	56.839
Andre lønnskostnader	33.792	7.474
<b>Sum</b>	<b>3.152.246</b>	<b>1.160.504</b>

Antall ansatte	6	5
----------------	---	---

Det er ikke betalt kostnader til revisor i 2022.  
Selskapet er ikke revisjonspliktig for 2022.

## Note 2 Varige driftsmidler

	Biler	Sum
Anskaffelseskost 01.01.2022	3.043.879	3.043.879
Avganger i 2022	964.624	964.624
<b>Anskaffelser i 2022</b>	<b>1.390.495</b>	<b>1.390.495</b>
<b>Anskaffelseskost 31.12.2022</b>	<b>3.469.750</b>	<b>3.469.750</b>
Årets avskrivninger	640.144	640.144
<b>Akkumulerte avskrivninger 31.12.2022</b>	<b>1.331.697</b>	<b>1.331.697</b>
<b>Bokført verdi 31.12.2022</b>	<b>2.138.053</b>	<b>2.138.053</b>

Avskrives over 5 år

## Note 3 Bundne midler

Pr. 31.12.2022 er det innestående kr. 112.498,- på skattetrekkkonto  
Skyldig skattetrekk pr. 31.12.2022 er kr. 84.157,-

## Note 4 Aksjekapital og aksjonærinformasjon

Aksjekapitalen på kr. 100.000 består av 100 aksjer á kr. 1.000,-

Aksjeeiere pr. 31.12.2022

Navn	Antall aksjer
Håkon Herø	100

## Note 5 Egenkapital

	Aksjekapital	Annen Egenkapital	SUM
Egenkapital pr. 01.01.2022	100.000	296.221	396.221
Årets resultat		248.067	248.067
<b>Egenkapital pr. 31.12.2022</b>	<b>100.000</b>	<b>544.288</b>	<b>644.288</b>

Org.nr. 988083941

side 2 av 3



## Note 6 Skatt

### Oversikt over midlertidige forskjeller

	2022	2021
Anleggsmidler	428.352	285.890
Utestående fordringer	- 47.759	- 47.759
Taps- og vinningskonto	- 27.085	- 33.856
Fremførbart underskudd	- 213.446	- 350.210
<b>Netto midlertidige forskjeller pr. 31.12.2022</b>	<b>140.062</b>	<b>- 145.936</b>

Skattereduserende forskjeller som er utlignet		145.936
<b>Sum midlertidige forskjeller pr. 31.12.2022</b>	<b>140.062</b>	<b>0</b>

Utsatt skatteforpliktelse	30.814	0
---------------------------	--------	---

I samsvar med god regnskapsskikk for små foretak bokføres ikke utsatt skattefordel.

### Beregning av årets skattegrunnlag

	2022	2021
Ordinært resultat før skatt	278.881	- 114.504
Permanente forskjeller	7.116	11.287
Endring i midlertidige forskjeller	- 285.997	103.218
<b>Årets skattegrunnlag</b>	<b>0</b>	<b>0</b>

<b>Betalbar skatt i balansen</b>	<b>0</b>	<b>0</b>
----------------------------------	----------	----------

### Fordeling av skattekostnaden

	2022	2021
Betalbar skatt	0	0
Endring utsatt skatt	30.814	0
<b>Skattekostnad i ordinært resultat</b>	<b>0</b>	<b>0</b>

## Note 7 Langsiktig lån

Selskapet har langsiktige lån pr. 31.12.2022 på kr. 2.177.410.

Lånene er sikret med pant i anleggsmidler, bokført verdi pr. 31.12.2022 er kr. 2.138.053.

I tillegg har eier stilt privat kausjon.



## RESULTATREGNSKAP

BERGEN TRANSFER SERVICE AS

DRIFTSINNEKTER OG DRIFTSKOSTNADER	Note	2022	2021
Salgsinntekt		8 569 667	3 280 073
Annen driftsinntekt		249 638	185 859
<b>Sum driftsinntekter</b>		<b>8 819 305</b>	<b>3 465 931</b>
Varekostnad		3 131 981	760 164
Lønnskostnad	1	3 152 246	1 160 504
Avskrivning av driftsmidler og immaterielle eiendeler	2	640 144	518 495
Annen driftskostnad		1 508 974	1 078 895
<b>Sum driftskostnader</b>		<b>8 433 345</b>	<b>3 518 058</b>
<b>Driftsresultat</b>		<b>385 960</b>	<b>-52 127</b>
<b>FINANSINNEKTER OG FINANSKOSTNADER</b>			
Annen renteinntekt		1 710	153
Annen finansinntekt		9 632	1 042
Annen rentekostnad		118 430	58 673
Annen finanskostnad		-9	4 899
<b>Resultat av finansposter</b>		<b>-107 079</b>	<b>-62 377</b>
Resultat før skattekostnad	6	278 881	-114 504
Skattekostnad på resultat	6	30 814	0
<b>Resultat</b>		<b>248 067</b>	<b>-114 504</b>
<b>EKSTRAORDINÆRE INNEKTER OG KOSTNADER</b>			
<b>Årsresultat</b>		<b>248 067</b>	<b>-114 504</b>
<b>OVERFØRINGER</b>			
Avsatt til annen egenkapital	5	248 067	0
Overført fra annen egenkapital	5	0	114 504
<b>Sum overføringer</b>		<b>248 067</b>	<b>-114 504</b>

BERGEN TRANSFER SERVICE AS

SIDE 1



**BALANSE**

BERGEN TRANSFER SERVICE AS

EIENDELER	Note	2022	2021
<b>ANLEGGSMIDLER</b>			
<b>IMMATERIELLE EIENDELER</b>			
<b>VARIGE DRIFTSMIDLER</b>			
Maskiner og anlegg	2	2 138 053	1 725 002
<b>Sum varige driftsmidler</b>		<b>2 138 053</b>	<b>1 725 002</b>
<b>FINANSIELLE ANLEGGSMIDLER</b>			
Andre langsiktige fordringer		4 750	4 750
<b>Sum finansielle anleggsmidler</b>		<b>4 750</b>	<b>4 750</b>
<b>Sum anleggsmidler</b>		<b>2 142 803</b>	<b>1 729 752</b>
<b>OMLØPSMIDLER</b>			
<b>FORDRINGER</b>			
Kundefordringer		879 469	661 920
Andre kortsiktige fordringer		242 630	339 368
<b>Sum fordringer</b>		<b>1 122 099</b>	<b>1 001 288</b>
<b>INVESTERINGER</b>			
Bankinnskudd, kontanter o.l.	3	825 547	281 246
<b>Sum omløpsmidler</b>		<b>1 947 646</b>	<b>1 282 534</b>
<b>Sum eiendeler</b>		<b>4 090 449</b>	<b>3 012 286</b>

BERGEN TRANSFER SERVICE AS

SIDE 2





## BALANSE


### BERGEN TRANSFER SERVICE AS

EGENKAPITAL OG GJELD	Note	2022	2021
<b>INNSKUTT EGENKAPITAL</b>			
Aksjekapital	4, 5	100 000	100 000
<b>Sum innskutt egenkapital</b>		<b>100 000</b>	<b>100 000</b>
<b>OPPTJENT EGENKAPITAL</b>			
Annen egenkapital	5	544 288	296 221
<b>Sum opptjent egenkapital</b>		<b>544 288</b>	<b>296 221</b>
<b>Sum egenkapital</b>		<b>644 288</b>	<b>396 221</b>
<b>GJELD</b>			
<b>AVSETNING FOR FORPLIKTELSER</b>			
Utsatt skatt	6	30 814	0
<b>Sum avsetning for forpliktelser</b>		<b>30 814</b>	<b>0</b>
<b>ANNEN LANGSIKTIG GJELD</b>			
Gjeld til kredittinstitusjoner	7	2 177 410	1 788 310
<b>Sum annen langsiktig gjeld</b>		<b>2 177 410</b>	<b>1 788 310</b>
<b>KORTSIKTIG GJELD</b>			
Leverandørgjeld		206 271	213 864
Skyldig offentlige avgifter		154 074	145 582
Annen kortsiktig gjeld		877 592	468 309
<b>Sum kortsiktig gjeld</b>		<b>1 237 937</b>	<b>827 755</b>
<b>Sum gjeld</b>		<b>3 446 161</b>	<b>2 616 065</b>
<b>Sum egenkapital og gjeld</b>		<b>4 090 449</b>	<b>3 012 286</b>

Bergen, 26.05.2023  
Styret | Bergen Transfer Service AS

  
Håkon Herø  
Styreleder/daglig leder (sign)

  
Marie Bratland Herø  
Styremedlem (sign)

  
Christina Bratland Herø  
Styremedlem (sign)