



ÅRSREGNSKAPET FOR REGNSKAPSÅRET 2021 - GENERELL INFORMASJON

Enheten

Organisasjonsnummer:	921 559 119
Organisasjonsform:	Aksjeselskap
Foretaksnavn:	VOLSTAD MARITIME AS
Forretningsadresse:	Klaus Nilsens gate 4 6003 ÅLESUND

Regnskapsår

Årsregnskapets periode:	01.01.2021 - 31.12.2021
-------------------------	-------------------------

Konsern

Morselskap i konsern:	Ja
Konsernregnskap lagt ved:	Nei

Regnskapsregler

Regler for små foretak benyttet:	Nei
Benyttet ved utarbeidelsen av årsregnskapet til selskapet:	Regnskapslovens alminnelige regler

Årsregnskapet fastsatt av kompetent organ

Bekreftet av representant for selskapet:	Stein Pettersen
Dato for fastsettelse av årsregnskapet:	30.06.2022

Grunnlag for avgivelse

År 2021: Årsregnskapet er elektronisk innlevert
År 2020: Tall er hentet fra elektronisk innlevert årsregnskap fra 2021

Det er ikke krav til at årsregnskapet m.v. som sendes til Regnskapsregisteret er undertegnet. Kontrollen på at dette er utført ligger hos revisor/enhetens øverste organ. Sikkerheten ivaretas ved at innsender har rolle/rettighet for innsending av årsregnskapet via Altinn, og ved at det bekreftes at årsregnskapet er fastsatt av kompetent organ.

Brønnøysundregistrene, 09.08.2023



Resultatregnskap

Beløp i: NOK	Note	2021	2020
RESULTATREGNSKAP			
Inntekter			
Annen driftsinntekt		154 281	43 960
Sum inntekter		154 281	43 960
Kostnader			
Lønnskostnad	2, 3	7 476 174	7 417 328
Annen driftskostnad	2, 11	5 308 619	4 577 948
Sum kostnader		12 784 793	11 995 276
Driftsresultat		-12 630 512	-11 951 316
Finansinntekter og finanskostnader			
Inntekt på investering i datterselskap		27 000 000	49 000 000
Renteinntekt fra foretak i samme konsern	6	2 303 332	2 523 421
Annen renteinntekt		76 985	158 361
Annen finansinntekt		11 794 533	16 590 805
Sum finansinntekter		41 174 850	68 272 587
Nedskrivning av lån til foretak i samme konsern	6	30 672 297	
Nedskrivning av investering i datterselskap	4	272 398 587	61 322 000
Rentekostnad til foretak i samme konsern	6	10 365 061	11 480 576
Annen rentekostnad		9 276 661	11 093 677
Annen finanskostnad	4, 10	62 522 991	
Sum finanskostnader		385 235 597	83 896 253
Netto finans	10	-344 060 747	-15 623 666
Ordinært resultat før skattekostnad		-356 691 259	-27 574 982
Skattekostnad på ordinært resultat	12	-9 264 783	8 585 377
Ordinært resultat etter skattekostnad		-347 426 476	-36 160 359
Årsresultat		-347 426 476	-36 160 359
Årsresultat etter minoritetsinteresser		-347 426 476	-36 160 359



Resultatregnskap

Beløp i: NOK	Note	2021	2020
Totalresultat		-347 426 476	-36 160 359
Overføringer og disponeringer			
Avsatt til annen egenkapital	7	-347 426 476	-36 160 359
Sum overføringer og disponeringer		-347 426 476	-36 160 359



Balanse

Beløp i: NOK	Note	2021	2020
BALANSE - EIENDELER			
Anleggsmidler			
Immaterielle eiendeler			
Utsatt skattefordel	12		
Finansielle anleggsmidler			
Investering i datterselskap	4	610 058 287	878 384 274
Lån til foretak i samme konsern	6	41 513 463	45 563 150
Investeringer i tilknyttet selskap	4	42 047 000	42 047 000
Investeringer i aksjer og andeler	5	115 000	92 400
Andre langsiktige fordringer	8		50 000
Sum finansielle anleggsmidler		693 733 750	966 136 823
Sum anleggsmidler		693 733 750	966 136 823
Omløpsmidler			
Varer			
Fordringer			
Kundefordringer	8	6 287 576	1 065 917
Andre kortsiktige fordringer	3, 6, 8	20 161 521	49 541 503
Sum fordringer		26 449 097	50 607 420
Investeringer			
Aksjer og andeler i foretak i samme konsern	4, 5		
Markedsbaserte aksjer	5		
Markedsbaserte obligasjoner	5		
Andre markedsbaserte finansielle instrumenter	5		
Bankinnskudd, kontanter og lignende			
Bankinnskudd, kontanter o.l.	1	25 393 395	29 121 469
Sum bankinnskudd, kontanter og lignende		25 393 395	29 121 469
Sum omløpsmidler		51 842 492	79 728 889
SUM EIENDELER		745 576 242	1 045 865 712



Balanse

Beløp i: NOK	Note	2021	2020
BALANSE - EGENKAPITAL OG GJELD			
Egenkapital			
Innskutt egenkapital			
Aksjekapital	7, 9	90 000	90 000
Overkurs		568 108 210	568 108 210
Annen innskutt egenkapital	7		
Sum innskutt egenkapital		568 198 210	568 198 210
Opptjent egenkapital			
Fond for vurderingsforskjeller	7		
Annen egenkapital	7	-391 533 826	-44 107 350
Udekket tap	7		
Sum opptjent egenkapital		-391 533 826	-44 107 350
Sum egenkapital		176 664 384	524 090 860
Gjeld			
Langsiktig gjeld			
Pensjonsforpliktelser	3	3 009 329	2 516 144
Utsatt skatt	12	9 975 815	19 240 598
Sum avsetninger for forpliktelser		12 985 144	21 756 742
Annen langsiktig gjeld			
Gjeld til kredittinstitusjoner	8	193 467 349	207 539 750
Øvrig langsiktig gjeld	6, 8	279 503 675	281 441 331
Sum annen langsiktig gjeld		472 971 024	488 981 081
Sum langsiktig gjeld		485 956 168	510 737 823
Kortsiktig gjeld			
Leverandørgjeld		12 049 335	7 178 430
Betalbar skatt	12		
Skyldig offentlige avgifter		824 265	598 664
Annen kortsiktig gjeld	6	70 082 090	3 259 935
Sum kortsiktig gjeld		82 955 690	11 037 029



Balanse

Beløp i: NOK	Note	2021	2020
Sum gjeld		568 911 858	521 774 852
SUM EGENKAPITAL OG GJELD		745 576 242	1 045 865 712



[Admincontrol](#)

List of Signatures Page 1/1

Volstad Maritime AS 2021.pdf

Name	Method	Signed at
Notø, Ole-Reinhart Pettersen	BANKID_MOBILE	2022-06-27 13:40 GMT+02
Sævik, Njål	BANKID_MOBILE	2022-06-27 13:09 GMT+02
Pettersen, Stein	BANKID	2022-06-27 09:51 GMT+02
Volstad, Trond	BANKID_MOBILE	2022-06-27 09:42 GMT+02
Syversen, Finn	BANKID_MOBILE	2022-06-27 09:35 GMT+02



This file is sealed with a digital signature. The seal is a guarantee for the authenticity of the document.

External reference: 01CE6CC352B4408AA8CC2673A3DE039A



Volstad Maritime AS

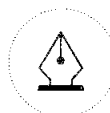
Årsrapport for 2021

Årsberetning

Årsregnskap

- Resultatregnskap
- Balanse
- Kontantstrømoppstilling
- Noter

Revisjonsberetning



This file is sealed with a digital signature.
The seal is a guarantee for the authenticity
of the document.

Document ID:
01CF6CC352B4408AA8CC2673A3DF039A



VOLSTAD MARITIME AS, ORG. NR. 921 559 119

STYRETS ÅRSBERETNING 2021

Virksomheten

Selskapet eier aksjer i følgende selskap:

Volstad Management AS – 100 % av aksjene
Volstad Maritime Crewing AS – 100% av aksjene (via Volstad Management AS)
Volstad Subsea AS – 100 % av aksjene
Volstad Offshore AS – 100% av aksjene
Volstad Seismic AS – 100 % av aksjene
Volstad Maritime DIS I AS – 100% av aksjene
Volantis Operation AS – 100 % av aksjene (via Volstad Maritime DIS I AS)
Volstad Maritime DIS II AS – 100% av aksjene
Endeavour Operation AS – 100 % av aksjene (via Volstad Maritime DIS II AS)
Volstad Maritime DIS I – 52,5% av andelene (1% via Volstad Maritime DIS I AS)
Volstad Maritime DIS II – 51% av andelene (1% via Volstad Maritime DIS II AS)
Deep Cygnus AS – 100% av aksjene
Deep Cygnus KS – 100% av andelene (10% via Deep Cygnus AS)
Deep Cygnus Operations AS – 100% av aksjene
Geo Caspian AS – 100% av aksjene
Geo Caspian Operation – 100% av aksjene (100% via Geo Caspian AS)
Volstad Construction AS – 40% av aksjene (tilknyttet selskap)
Grand Canyon Operation AS – 40% av aksjene (tilknyttet selskap)
Grand Canyon 2 AS – 100% av aksjene
Grand Canyon 2 KS -51% av andelene (51% via Grand Canyon 2 AS)
Grand Canyon Operation 2 AS – 51% av aksjene
Grand Canyon Operation 3 AS – 100% av aksjene
Grand Canyon 3 KS – 100% av andelene (99,9% via Grand Canyon 3 AS)
Grand Canyon 3 AS – 100% av aksjene

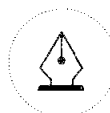
Virksomheten forvalter eierskapet i de underliggende selskaper som alle er knyttet til rederivirksomhet.

Selskapets forretningskontor ligger i Ålesund.

Selskapet inngår i konsernet Volstad Maritime Holding AS.

Fortsatt drift

I samsvar med regnskapslovens §3-3a bekreftes det at forutsetningene til fortsatt drift er til stede for selskapet. Vurderingen er basert på de eksisterende kontraktene, inngått «term sheet» for ny restruktureringsavtale samt likviditetsprognoser og inntjeningsmodeller.



This file is sealed with a digital signature.
The seal is a guarantee for the authenticity
of the document.

Document ID:
01CF6CC352B4408AA8CC2673A3DF039A

Basert på budsjett og prognoser forventes selskapet å være i stand til å dekke sine gjelds- og renteforpliktelser på kort sikt i henhold til foreliggende «term sheet» for restruktureringsavtalen.

Med dagens bekreftede inntjening budsjetteres det med at finansielle covenants blir overholdt ut 2022 for 8 av 8 skip.

Selskapet har fremforhandlet en ny avtale for restrukturering av selskapets gjeld og «term sheet» er godkjent og undertegnet av respektive parter. Med utgangspunkt i dette «term sheet» vil selskapets langsiktige gjeld bli restrukturert og ny avtale inngått for en periode som utløper per 31.12.2024. Denne avtalen vil regulere betingelsene for renter, avdrag, endelig forfall og covenants i låneavtalene. Restruktureringen inneholder en «Runway-test» hvilket innebærer en måling av innfrielse av nærmere bestemte vilkår knyttet til drift/kontantstrøm for selskaper som inngår i avtalen. Testen skal gjennomføres i løpet av april 2023, og dersom de da gjeldende vilkår ikke innfris kan kreditor kreve at endelig forfall for hele den restrukturerte gjelden endres til 05.05.2023, med mindre annet avtales.

Selskapet og noen av datterselskapene vil dekke normale avdrag mens andre datterselskaper vil iht. restruktureringsavtalen dekke kun minimale avdrag dersom inntjeningen er lav. Inngått «term sheet» for ny restruktureringsavtale gir långivere under særskilte omstendigheter rettigheter til å beordre salg av de aktuelle skipene, men ingen slike rettigheter er påberopt eller varslet påberopt fra långiverne per dags dato. Selskapet markedsfører Geo Caspian og Oceanic Endeavour for salg og jobber samtidig med andre alternativer for disse to skipene.

Redegjørelse for årsregnskapet

Omsetningen	NOK	154.281
(-) Driftskostnader	NOK	12.784.793
(+) Netto finansposter	NOK	(-) 344.060.747
<u>Resultat før Skattekostnad</u>	<u>NOK</u>	<u>(-) 356.691.259</u>
(-) Skattekostnad	NOK	9.264.783
Årsresultat etter Skattekostnad	NOK	(-) 347.426.476
Totalkapitalen i selskapet	NOK	745.576.242
Bokført egenkapital (inkl. minoritets int.)	NOK	176.664.384

Selskapet har i 2021 foretatt nedskrivning på lån til datterselskap, tNOK 30 672. Videre er det foretatt avsetning for garantiansvar knyttet til pantegjeld samt avsetning knyttet til uinnkalt kapital. Disse avsetningene utgjør til sammen tNOK 61 000. I tillegg er det foretatt nedskrivning på investering i datterselskaper på tNOK 272 398. Ekstraordinære nedskrivninger og avsetninger utgjør til sammen tNOK 364 070, og svekker selskapets resultat og balanse per 31. desember 2021.

Styret mener at det fremlagte resultatregnskap og balanse gir fyllestgjørende informasjon om stillingen ved årsskiftet.



This file is sealed with a digital signature.
The seal is a guarantee for the authenticity
of the document.

Document ID:
01CF6CC352B4408AA8CC2673A3DF039A

Fremtidsutsikter

Selskapet og de underliggende datterselskapene har per dags dato 6 av 8 skip på kontrakter og jobber med å skaffe beskjeftigelse på de skipene som ikke er på kontrakt samt forlenge eksisterende avtaler.

Selv om markedet syntes å styrke seg for de segmenter som selskapet arbeider i, presiserer styret imidlertid at det normalt er betydelig usikkerhet knyttet til vurdering av fremtidige forhold.

Hendelser etter balansedagen

Det har vært økt politisk spenning i forholdet mellom Russland og Ukraina siste tiden, som eskalerte i februar 2022 da Russland invaderte Ukraina. Sanksjoner har blitt iverksatt som kan påvirke verdensøkonomien. På kort sikt er det ikke avdekket noen eksponering for selskapet. Selskapets operasjoner påvirkes i liten grad, men situasjonen følges tett og skulle det bryte ut krig mellom stormakter eller med Norge vil konsernet kunne miste viktige kontrakter.

Selskapet har siden balansedagen opplevd et bedrende marked og selskapene har signert kontrakter på langt bedre nivå enn vi har sett siste årene.

Selskapet har i løpet av juni 2022 inngått «term sheet» om ny restruktureringsavtale med sine långivere. Se fortsatt drift for ytterligere informasjon.

Utover dette har ikke styret kjennskap til at det har inntrådt forhold etter balansedagen som har betydning for bedømmelsen av selskapet.

Finansiell risiko

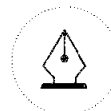
Selskapet benytter seg av ulike finansielle instrumenter i forbindelse med styringen av finansiell risiko.

Selskapet har ikke direkte inntekter, men er avhengig av utbytter fra underliggende selskaper. Selskapets finansiering og største del av kostnader er i NOK.

Selskapet har en tilfredsstillende likviditet.

Markedsrisiko

Aktiviteten og ratene i markedet for offshoreskip var i gradvis bedring for alle offshore segmenter i 2021 selv om det foregående år må kunne regnes som nok et dårlig år for markedet. Oljeprisen var i 2021 kommet opp på bærekraftig nivå og har siden den russiske invasjonen av Ukraina steget til langt over USD 100 per fat. Dette gir økt optimisme hos olje og gassleverandører og fører til en naturlig tilstrømming av markedet for offshoreskip. I tillegg har krigen i Ukraina med påfølgende sanksjoner av Russisk energi satt enda mer fart i planer for utbygging av offshore vindparker. Dette markedet har også hatt økende aktivitet i 2021 og så langt i 2022 og vi har hatt stor aktivitet i dette segmentet. Konsekvensene av den



This file is sealed with a digital signature.
The seal is a guarantee for the authenticity
of the document.

Document ID:
01CF6CC352B4408AA8CC2673A3DF039A



globale pandemien hadde fortsatt en stor påvirkning i 2021, men syntes å bli langt mindre i 2022.

Markedet for seismikk er fortsatt utfordrende, og datterselskapenes seismikkskip ligger i opplag.

COVID-19 utbruddet

Covid-19 utbruddet har gitt utfordringer også i 2021. Mannskapsbytter har fortsatt vært utfordrende med stadig endringer i karantenerogler i ulike land og regioner, spesielt for skip som opererer i Asia. Selskapet og de ansatte har løst utfordringene med pandemien på en god måte uten alvorlige hendelser. Pandemien ser ut til å være lagt bak oss, og den har liten påvirkning for konsernet per nåværende tidspunkt.

Arbeidsmiljø, personale, likestilling og diskriminering

Ingen av de ansatte har vært involvert i alvorlige ulykker i sitt arbeid for konsernet i 2021.

Det er inngått avtale om bedriftshelsetjeneste for konsernets ansatte.

Diskrimineringslovens formål er å fremme likestilling, sikre like muligheter og rettigheter og å hindre diskriminering på grunn av etnisitet, nasjonal opprinnelse, avstamning, hudfarge, språk, religion og livssyn. Konsernet arbeider aktivt, målrettet og planmessig for å fremme lovens formål innenfor vår virksomhet.

Det var 1 ansatt i selskapet ved årsslutt.

Selskapet hadde 0 kvinnelige ansatte og ingen kvinnelige styrerepresentanter 31.12.2021.

Konsernets policy er å behandle kvinner og menn likt i ansettelsesprosessen.

Sykefraværet var 0% i 2021.

Det er tegnet ansvarsforsikring for styremedlemmer og daglig leder gjennom Tryg Forsikring. Dette omfatter også tidligere styremedlem/daglig leder og fremtidige styremedlem/daglig leder. Forsikringen dekker sikredes personlige erstatningsansvar for formueskade sikrede på grunnlag av uaktsomhet har påført noen i egenskap av stilling eller verv i selskapet.

Miljørapportering.

Selskapet forurensar ikke det ytre miljø.

Disponering av resultat:

Styret foreslår at årets resultat på (-) NOK 347.426.476 overføres fra annen egenkapital.



This file is sealed with a digital signature.
The seal is a guarantee for the authenticity
of the document.

Document ID:
01CF6CC352B4408AA8CC2673A3DF039A



Ålesund, 27 Juni 2022
Styret i Volstad Maritime AS

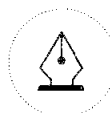
Stein Pettersen
Styrets leder

Njål Sævik
Styremedlem

Finn Syversen
Styremedlem

Ole- Reinhart Notø
Styremedlem

Trond Volstad
Styremedlem



This file is sealed with a digital signature.
The seal is a guarantee for the authenticity
of the document.

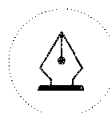
Document ID:
01CF6CC352B4408AA8CC2673A3DF039A



Resultatregnskap

Volstad Maritime AS

	Note	2021	2020
Driftsinntekter og driftskostnader			
Annen driftsinntekt		154 281	43 960
Sum driftsinntekter		154 281	43 960
Lønnskostnad	2, 3	7 476 174	7 417 328
Annen driftskostnad	2, 11	5 308 619	4 577 948
Sum driftskostnader		12 784 793	11 995 276
Driftsresultat		-12 630 512	-11 951 316
Finansinntekter og finanskostnader			
Inntekt på investering i datterselskap		27 000 000	49 000 000
Renteinntekt fra foretak i samme konsern	6	2 303 332	2 523 421
Annen renteinntekt		76 985	158 361
Annen finansinntekt		11 794 533	16 590 805
Nedskrivning av lån til foretak i samme konsern	6	30 672 297	0
Nedskrivning av investering i datterselskap	4	272 398 587	61 322 000
Rentekostnad til foretak i samme konsern	6	10 365 061	11 480 576
Annen rentekostnad		9 276 661	11 093 677
Annen finanskostnad	4, 10	62 522 991	0
Resultat av finansposter	10	-344 060 747	-15 623 666
Ordinært resultat før skattekostnad		-356 691 259	-27 574 982
Skattekostnad på ordinært resultat	12	-9 264 783	8 585 377
Årsresultat		-347 426 476	-36 160 359
Overføringer			
Avsatt til annen egenkapital	7	-347 426 476	-36 160 359
Sum overføringer		-347 426 476	-36 160 359



This file is sealed with a digital signature.
The seal is a guarantee for the authenticity
of the document.

Document ID:
01CE6CC352B4408AA8CC2673A3DE039A

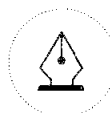


Balanse Volstad Maritime AS

Eiendeler	Note	2021	2020
Anleggsmidler			
Finansielle anleggsmidler			
Investeringer i datterselskap	4	610 058 287	878 384 274
Lån til foretak i samme konsern	6	41 513 463	45 563 150
Investeringer i tilknyttet selskap	4	42 047 000	42 047 000
Investeringer i aksjer og andeler	5	115 000	92 400
Andre langsiktige fordringer	8	0	50 000
Sum finansielle anleggsmidler		693 733 750	966 136 823
Sum anleggsmidler		693 733 750	966 136 823
Omløpsmidler			
Fordringer			
Kundefordringer	8	6 287 576	1 065 917
Andre kortsiktige fordringer	3, 6, 8	20 161 521	49 541 503
Sum fordringer		26 449 097	50 607 420
Investeringer			
Bankinnskudd, kontanter o.l.	1	25 393 395	29 121 469
Sum omløpsmidler		51 842 492	79 728 889
Sum eiendeler		745 576 242	1 045 865 712

Volstad Maritime AS

Side 2



This file is sealed with a digital signature.
The seal is a guarantee for the authenticity
of the document.

Document ID:
01CE6CC352B4408AA8CC2673A3DE039A

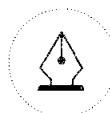


Balanse Volstad Maritime AS

Egenkapital og gjeld	Note	2021	2020
Egenkapital			
Innskutt egenkapital			
Aksjekapital	7, 9	90 000	90 000
Overkurs		568 108 210	568 108 210
Sum innskutt egenkapital		568 198 210	568 198 210
Opptjent egenkapital			
Annen egenkapital	7	-391 533 826	-44 107 350
Sum opptjent egenkapital		-391 533 826	-44 107 350
Sum egenkapital		176 664 384	524 090 860
Gjeld			
Avsetning for forpliktelser			
Pensjonsforpliktelser	3	3 009 329	2 516 144
Utsatt skatt	12	9 975 815	19 240 598
Sum avsetning for forpliktelser		12 985 144	21 756 742
Annen langsiktig gjeld			
Gjeld til kredittinstitusjoner	8	193 467 349	207 539 750
Øvrig langsiktig gjeld	6, 8	279 503 675	281 441 331
Sum annen langsiktig gjeld		472 971 024	488 981 081
Kortsiktig gjeld			
Leverandørgjeld		12 049 335	7 178 430
Skyldig offentlige avgifter		824 265	598 664
Annen kortsiktig gjeld	6	70 082 090	3 259 935
Sum kortsiktig gjeld		82 955 690	11 037 029
Sum gjeld		568 911 858	521 774 852
Sum egenkapital og gjeld		745 576 242	1 045 865 712

Volstad Maritime AS

Side 3



This file is sealed with a digital signature.
The seal is a guarantee for the authenticity
of the document.

Document ID:
01CE6CC352B4408AA8CC2673A3DE039A



Balanse

Volstad Maritime AS

Ålesund, 27.06.2022

Styret i Volstad Maritime AS

Stein Pettersen
styreleder

Finn Syversen
styremedlem

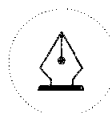
Njål Sævik
styremedlem

Trond Volstad
styremedlem

Ole-Reinart Pettersen Notø
styremedlem

Volstad Maritime AS

Side 4



This file is sealed with a digital signature.
The seal is a guarantee for the authenticity
of the document.

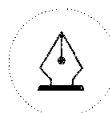
Document ID:
01CE6CC352B4408AA8CC2673A3DE039A



Kontantstrømoppstilling

Volstad Maritime AS

	Note	2021	2020
Kontantstrømmer fra operasjonelle aktiviteter			
Resultat før skattekostnad	12	-356 691 259	-27 574 982
Endring pensjonsforpliktelse	3	493 185	353 186
Nedskrivning av investering i datterselskap	4, 10	272 398 587	61 322 000
Avsetning garantiansvar i datterselskap		61 000 000	0
Nedskrivning av lån i samme konsern		30 672 297	0
Endring i kundefordringer	6, 8	-5 221 660	-300 129
Endring i leverandørgjeld	6, 8	2 323 234	26 180
Endring i andre tidsavgrensningsposter		5 433 560	-3 270 363
Netto kontantstrøm fra operasjonelle aktiviteter		10 407 945	30 555 892
Kontantstrømmer fra investeringsaktiviteter			
Inn-/utbetaling på konsernmellomværende	6, 8	-1 190 044	24 187 660
Utbetalinger ved innkalt kapital investeringer		-4 080 000	0
Netto kontantstrøm fra investeringsaktiviteter		-5 270 044	24 187 660
Kontantstrømmer fra finansieringsaktiviteter			
Inn-/utbetaling gjeld konsernselskaper	6, 8	5 950 026	-25 288 864
Utbetaling ved nedbetaling ekstern gjeld (kort/lang)	6, 8	-14 816 000	-10 963 956
Netto kontantstrøm fra finansieringsaktiviteter		-8 865 975	-36 252 820
Netto endring i kontanter og kontantekvivalenter		-3 728 074	18 490 731
Beh. av kont. og kontantekvivalenter ved per. begynnel	1	29 121 469	10 630 738
Beh. av kont. og kontantekvivalenter ved per. slutt	1	25 393 395	29 121 469



This file is sealed with a digital signature.
The seal is a guarantee for the authenticity
of the document.

Document ID:
01CE6CC352B4408AA8CC2673A3DE039A

Regnskapsprinsipper

Årsregnskapet er satt opp i samsvar med regnskapslovens bestemmelser og god regnskapsskikk.

Bruk av estimater

I utarbeidelse av årsregnskapet har man brukt estimater og forutsetninger som har påvirket resultatregnskapet og verdsettelsen av eiendeler og gjeld, samt usikre eiendeler og forpliktelser på balansedagen i henhold til god regnskapsskikk. Områder som i stor grad inneholder slike skjønnsmessige vurderinger, høy grad av kompleksitet, eller områder hvor forutsetninger og estimater er vesentlige for årsregnskapet, er beskrevet i notene.

Inntekter

Inntektsføring ved salg av varer skjer på leveringstidspunktet. Tjenester inntektsføres etter hvert som de leveres.

Skatt

Skattekostnaden i resultatregnskapet omfatter både periodens betalbare skatt og endring i utsatt skatt. Utsatt skatt er beregnet med 22% på grunnlag av de midlertidige forskjeller som eksisterer mellom regnskapsmessige og skattemessige verdier, samt ligningsmessig underskudd til fremføring ved utgangen av regnskapsåret. Skatteøkende og skattereduserende midlertidige forskjeller som reverserer eller kan reverseres i samme periode er utlignet og nettoført. Netto utsatt skattefordel balanseføres i den grad det er sannsynlig at denne kan bli utnyttet.

Klassifisering av balanseposter

Eiendeler bestemt til varig eie eller bruk klassifiseres som anleggsmidler. Eiendeler som er tilknyttet varekretsløpet klassifiseres som omløpsmidler. Fordringer for øvrig klassifiseres som omløpsmidler hvis de skal tilbakebetales innen ett år. For gjeld legges analoge kriterier til grunn. Første års avdrag på langsiktige fordringer og langsiktig gjeld klassifiseres likevel ikke som omløpsmiddel og kortsiktig gjeld.

Datterselskap og tilknyttet selskap

Datterselskap og tilknyttede selskaper vurderes etter kostmetoden i selskapsregnskapet. Investeringen er vurdert til anskaffelseskost for aksjene med mindre nedskrivning har vært nødvendig. Det er foretatt nedskrivning til virkelig verdi når verdifall skyldes årsaker som ikke kan forventes å være forbigående og det må anses nødvendig etter god regnskapsskikk. Nedskrivninger er reversert når grunnlaget for nedskrivning ikke lenger er til stede.

Utbytte, konsernbidrag og andre utdelinger fra datterselskap er inntektsført samme år som det er avsatt i givers regnskap. Overstiger utbytte / konsernbidraget andelen av opptjent resultat etter anskaffelsestidspunktet, representerer den overskytende del tilbakebetaling av investert kapital, og utdelingene er fratrukket investeringens verdi i balansen til morselskapet.

Fordringer

Kundefordringer og andre fordringer oppføres til pålydende etter fradrag for avsetning til forventet tap. Avsetning til tap gjøres på grunnlag av en individuell vurdering av de enkelte fordringene. For øvrige kundefordringer utføres en uspesifisert avsetning for å dekke forventet tap på krav.

Pensjoner - Ytelsesordning

Pensjonsforpliktelser finansiert over driften (ytelsesbaserte pensjonsordninger) vurderes til nåverdien av de fremtidige pensjonsytelser som regnskapsmessig anses opptjent på balansedagen. Pensjonsmidler vurderes til virkelig verdi. Pensjonsordninger finansiert via sikrede ordninger er ikke balanseført. Pensjonspremien anses i disse tilfeller som pensjonskostnad og klassifiseres sammen med lønnskostnader.

Pensjonskostnader og pensjonsforpliktelser beregnes etter lineær opptjening, basert på forutsetninger om diskonteringsrente, fremtidig regulering av lønn, pensjoner og ytelser fra folketrygden, fremtidig avkastning på pensjonsmidler samt aktuariemessige forutsetninger om dødelighet, frivillig avgang, osv. Ved



This file is sealed with a digital signature.
The seal is a guarantee for the authenticity
of the document.

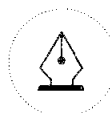
Document ID:
01CF6CC352B4408AA8CC2673A3DF039A



estimatavvik anvendes en korridorløsning. Estimatavvik som overstiger 10% av det høyeste av forpliktelse og verdier amortiseres over gjennomsnittlig opptjeningstid. Pensjonsmidler er vurdert til virkelig verdi og fratrukket i netto pensjonsforpliktelser i balansen. Periodens netto pensjonskostnad klassifiseres som lønnskostnader.

Kontantstrømoppstilling

Kontantstrømoppstillingen er utarbeidet etter den indirekte metoden. Kontanter og kontantekvivalenter omfatter kontanter, bankinnskudd og andre kortsiktige, likvide plasseringer.



This file is sealed with a digital signature.
The seal is a guarantee for the authenticity
of the document.

Document ID:
01CF6CC352B4408AA8CC2673A3DF039A



Note 1 Bundne midler

	2021	2020
Bundne skattetrekkmidler	566 533	370 431

For øvrig henvises det til note 8 angående pantsatte eiendeler og gjeld sikret ved pant.

Note 2 Lønnskostnader, antall ansatte, godtgjørelser, lån til ansatte mm.

Lønnskostnader	2021	2020
Lønninger	5 826 486	5 825 789
Arbeidsgiveravgift	882 142	837 689
Pensjonskostnader	688 671	542 584
Andre ytelser	78 874	211 266
Sum	7 476 174	7 417 328

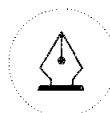
Gjennomsnittlig antall årsverk sysselsatt	1	1
---	---	---

Det er ikke gitt lån/sikkerhetsstillelse til styrets leder eller andre nærstående parter.

Kostnadsført godtgjørelse til revisor	2021	2020
Lovpålagt revisjon	67 279	64 139
Andre attestasjonstjenester	0	0
Skatterådgivning (inkl. teknisk bistand ligningspapirer)	14 672	33 911
Annen bistand (inkl. teknisk bistand regnskap)*	14 672	22 811
Sum	96 623	120 861

Merverdiavgift er ikke inkludert i revisjonshonoraret.

*Annen bistand knytter seg til bistand vedrørende teknisk utarbeidelse regnskap og diverse annen bistand.



This file is sealed with a digital signature.
The seal is a guarantee for the authenticity
of the document.

Document ID:
01CE6CC352B4408AA8CC2673A3DE039A

Note 3 Pensjoner

Selskapet er pliktig til å ha tjenestepensjonsordning etter lov om obligatorisk tjenestepensjon. Selskapets pensjonsordning tilfredsstiller kravene i lov om obligatorisk tjenestepensjon.

Selskapet har en innskuddsbasert pensjonsordning. Selskapets pensjonsordning omfattet pr. 31.12.2021 1 person. Totalt kostnadsført tilskudd til innskuddsbasert pensjonsordning var i 2021 kr 195 486 (2020: kr 189 398).

Selskapet har videre en pensjonsavtale over drift for sine ansatte, som innebærer en driftspensjon fra arbeidstakerne fyller 67 år og 10 år fremover. Forpliktelsen aktuarberegnes. Selskapet foretar innbetalinger til forsikringsselskap som sikkerhet for arbeidstakere. Totalt avsatte pensjonsmidler pr. 31.12.2021 er kr 2 729 341 (2020: kr 1 648 157). Totalt innbetalt beløp er presentert som andre fordringer.

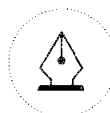
Personer i ordningene	Aktive
Innskuddspensjon	1
Tilleggspensjon	1

	Sikret	2021 Sum
Resultatregnskap		
Nåverdi av årets pensjonsopptjening	427 627	427 627
Rentekostnad av pensjonsforpliktelsen	43 706	43 706
Resultatførte planavvik/estimatendringer	21 852	21 852
Netto pensjonskostnad	493 185	493 185
Kostnader ved tilleggspensjonsordning inkl. arbeidsgiveravgift		0
Kostnader ved innskuddsordning inkl. arbeidsgiveravgift		223 050
Sum netto pensjonskostnad		716 235

	2021 Sikret	2020 Sikret
Balansen		
Opptjente pensjonsforpliktelser	2 899 795	2 570 929
Brutto pensjonsforpliktelse	2 899 795	2 570 929
Ikke resultatført estimatavvik/planendring	-109 533	54 785
Netto pensjonsforpliktelse /-midler	-3 009 328	-2 516 144

Økonomiske forutsetninger	2021	2020
Diskonteringsrente	1,90%	1,70%
Forventet lønnsregulering	1,75%	1,50%
Forventet pensjonsregulering	1,75%	1,50%
Forventet G-regulering	0,00%	0,00%
Forventet avkastning på pensjonsmidler	0,00%	0,00%
Levealder-tariff	K2013	K2013
Uføre-tariff	IR02	IR02
Arbeidsgiveravgift	14,10%	14,10%

De aktuariemessige forutsetningene er basert på vanlige benyttede forutsetninger innen forsikring når det gjelder demografiske faktorer.



This file is sealed with a digital signature. The seal is a guarantee for the authenticity of the document.

Document ID:
01CE6CC352B4408AA8CC2673A3DE039A

Note 4 Datterselskap, tilknyttet selskap og felleskontrollert virksomhet

Investeringene i datterselskap, tilknyttet selskap og felleskontrollert virksomhet regnskapsføres etter kostmetoden.

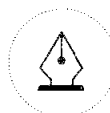
	Kontor	Eier-/ stemme andel	Egenkapital siste år (100%)	Resultat siste år (100 %)	Balansført verdi
Datterselskap					
Volstad Offshore AS	Ålesund	100%	1 668 005	-12 529	1 736 007
Volstad Management AS	Ålesund	100%	23 788 737	5 275 899	2 893 469
Volstad Seismic AS	Ålesund	100%	43 316 538	7 551 413	1 210 040
Volstad Subsea AS	Ålesund	100%	409 194 516	19 242 961	133 622 751
Volstad Maritime DIS I AS	Ålesund	100%	-381 726	-227 558	120 000
Volstad Maritime DIS II AS	Ålesund	100%	-31 748 488	-32 275 364	120 000
Volstad Maritime DIS I	Ålesund	51%	102 630 958	-28 333 690	76 323 665
Volstad Maritime DIS II	Ålesund	51%	-53 176 296	-173 915 166	0
Geo Caspian AS	Ålesund	100%	-64 731 297	-179 005 776	0
Deep Cygnus KS	Ålesund	100%	95 253 884	-17 304 354	112 557 928
Deep Cygnus AS	Ålesund	100%	7 100 361	-62 969	54 390
Geo Caspian Operation AS	Ålesund	100%	-7 360 756	-6 219 254	0
Deep Cygnus Operation AS	Ålesund	100%	32 219 211	319 287	119 037
Grand Canyon 2 AS	Ålesund	100%	55 871 267	-33 456	56 100 000
Grand Canyon Operation 2 AS	Ålesund	51%	1 656 583	576 127	51 000
Grand Canyon 3 AS	Ålesund	100%	228 539 475	8 317 458	224 825 000
Grand Canyon Operation 3 AS	Ålesund	100%	2 424 605	-8 940 113	100 000
Grand Canyon 3 KS	Ålesund	100%	335 690 615	35 128 498	225 000
Balansført verdi 31.12.2021					610 058 287

Tilknyttet selskapet					
Volstad Construction AS	Ålesund	40%	299 466 574	9 047 343	42 007 000
Grand Canyon Operation AS	Ålesund	40%	428 653	2 641 694	40 000
Balansført verdi 31.12.2021					42 047 000

Selskapet har 50,5 % av andelene i Volstad Maritime DIS I og 50 % av andelene i Volstad Maritime DIS II. I konsernregnskapet blir de indre selskapene konsolidert, mens de blir bokført etter kostmetoden i selskapsregnskapet.

Selskapet har vurdert sine investeringer for nedskrivningsbehov. Nedskrivningsbehov er ansett å oppstå i tilfeller hvor bokført verdi av investeringer overstiger selskapets andel av verdjustert egenkapital i underliggende investering. Verdjustert egenkapital er utregnet basert på eventuelle mer-/mindre i underliggende investerings selskapsregnskap. Basert på gjennomgang har selskapet i 2021 tatt nedskrivning på totalt NOK 167,4m på sin investering i Geo Caspian AS, samt nedskrivning på totalt NOK 92,75m på sin investering i Volstad Maritime DIS II IS, og nedskrivning på totalt NOK 8,1m på sin investering i Volstad Maritime DIS I IS.

Det er gjort avsetning for forpliktelse knyttet til garantiansvar overfor Geo Caspian AS' pantegjeld, totalt NOK 50m, samt avsetning for forpliktelse knyttet til uinnkalt kapital til Volstad Maritime DIS II IS, totalt NOK 11m. Avsetningene inngår på regnskapslinje "Annen Finanskostnad" i resultatregnskapet og "Annen kortsiktig gjeld" i balansen per 31.12.2021.



This file is sealed with a digital signature. The seal is a guarantee for the authenticity of the document.

Document ID:
01CF6CC352B4408AA8CC2673A3DF039A



Note 5 Andre langsiktige aksjer og andeler

	Eierandel	Balanseført verdi
Ålesund Byutvikling AS	3,92%	50 000
Ålesund Storhall	0,30%	40 000
Utviklingsforum for Ålesund Lufthavn, Vigra AS	2,44%	25 000
Balanseført verdi 31.12.2021		115 000

Note 6 Mellomværende med selskap i samme konsern

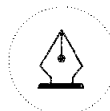
Fordringer	2021	2020
Kundefordringer mot selskap i samme konsern	6 287 576	1 065 917
Andre kortsiktige fordringer	15 660 304	46 366 775
Lån til Grand Canyon 2 AS	24 653 900	27 946 668
Lån til Deep Cygnus AS	3 600 101	3 600 101
Lån til Volstad Maritime Eiendom AS	11 800 000	12 600 000
Andre konserninterne langsiktige lån	1 459 463	1 416 381
Sum	63 461 343	92 995 841
Gjeld	2021	2020
Leverandørgjeld til selskap i samme konsern	8 583 017	6 035 345
Annen kortsiktig gjeld	6 846 683	1 506 675
Lån fra Volstad Subsea AS	271 628 828	271 799 353
Lån fra Volstad Management AS	0	579 975
Lån fra Volstad Maritime DIS II	0	1 092 907
Lån fra Volstad Maritime DIS I	77 706	77 706
Lån fra Deep Cygnus AS	7 797 140	7 891 389
Sum	294 933 374	288 983 351
Konserninterne renteinntekter-/kostnader	2021	2020
Renteinntekter fra foretak i samme konsern	2 303 332	2 523 421
Rentekostnader til foretak i samme konsern	10 365 061	11 480 576
Netto konserninterne renteinntekter-/kostnader	-8 061 728	-8 957 155

Selskapet inngår pr. 31.12.2021 i fellesregistrering for MVA. Selskapet representerer fellesregistreringen og er det innberettende subjektet. Selskapet er således solidarisk ansvarlig for eventuell forpliktelse knyttet til fellesregistreringen. Forpliktelsen var pr. 31.12.2021 på kr 276 616.

Lån til foretak i samme konsern er nedskrevet med totalt NOK 30,7m i løpet av 2021.

Note 7 Egenkapital

	Aksjekapital	Overkurs	Annen egenkapital	Sum egenkapital
Egenkapital 01.01.2021	90 000	568 108 210	-44 107 350	524 090 860
Årets resultat			-347 426 476	-347 426 476
Egenkapital 31.12.2021	90 000	568 108 210	-391 533 826	176 664 384



This file is sealed with a digital signature. The seal is a guarantee for the authenticity of the document.

Document ID:
01CF6CC352B4408AA8CC2673A3DF039A



Note 8 Fordringer og gjeld

Kundefordringer	2021	2020
Kundefordringer til pålydende	6 287 576	1 065 917
Avsetning til tap på kundefordringer	0	0
Kundefordringer i balansen	6 287 576	1 065 917
Fordringer med forfall senere enn ett år	2021	2020
Andre langsiktige fordringer	29 713 463	33 013 150
Sum	29 713 463	33 013 150
Gjeld sikret ved pant	193 467 349	207 539 750
Balanseført verdi av pantsatte eiendeler	2021	2020
Aksjer	610 058 287	878 384 274
Sum	610 058 287	878 384 274

Selskapet refinansierte all langsiktig gjeld til kredittinstitusjoner i 2017. Låneavtalene inneholder finansielle lånevilkår («covenants») som forutsetter oppfyllelse av visse krav til selskapets likviditetsbeholdning og egenkapital-andel. Selskapet oppfylte lånevilkårene pr. 31.12.2021.

Restruktureringsavtale inngått i 2017 hadde forfall 31.12.2021, og det er i løpet av Juni 2022 inngått et "term sheet" for ny restruktureringsavtale, med endelig forfall 31.12.2024. Restruktureringen inkluderer en "Runway test" hvilket innebærer en måling av innfrielse av nærmere bestemte vilkår knyttet til drift/kontantstrøm for selskaper som inngår i avtalen. Testen skal gjennomføres i løpet av april 2023, og dersom de da gjeldende vilkår ikke innfris kan kreditor kreve at endelig forfall endres til 05.05.2023, med mindre annet avtaltes.

Finansielle lånevilkår er endret til å kun omfatte krav til selskapets likviditetsbeholdning.

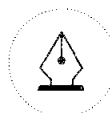
Se note 14 vedrørende fortsatt drift for ytterligere informasjon.

Øvrige forpliktelser

Selskapet har forpliktelser knyttet til uinnkalt kapital i Volstad Maritime DIS I, Volstad Maritime DIS II og Deep Cygnus KS, på henholdsvis MNOK 31,5, MNOK 11 og MNOK 102,9 pr. 31.12.2021.

Selskapet eier i tillegg komplementarene som singel purpose selskaper.

Selskapet har videre stilt kausjon for lån tatt opp i Volstad Subsea AS (lånesaldo 31.12.2021: MNOK 196) samt kausjon for lån tatt opp i Geo Caspian AS (lånesaldo 31.12.2021: MNOK 322) og Deep Cygnus KS (lånesaldo 31.12.2021: MNOK 378).



This file is sealed with a digital signature.
The seal is a guarantee for the authenticity
of the document.

Document ID:
01CF6CC352B4408AA8CC2673A3DF039A



Note 9 Aksjekapital og aksjonærinformasjon

Selskapet inngår i konsernet Volstad Maritime Holding AS som har forretningskontor i Klaus Nilsens gate 4, 6003 ÅLESUND, hvor en kan få utlevert konsernregnskap der selskapet inngår.

Aksjekapitalen pr. 31.12.2021 består av:

	Antall	Pålydende	Bokført
Ordinære aksjer	30 000	3	90 000
Sum	30 000	3	90 000

De største aksjonærene i % pr. 31.12.2021 var:

Aksjonærens navn	Ordinære	Eierandel	Stemmeandel
Volstad Maritime Holding AS	30 000	100 %	100 %
Sum	30 000	100 %	100 %

Note 10 Finansinntekter og finanskostnader

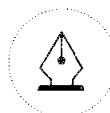
Finansinntekter	2021	2020
Renteinntekt fra foretak i samme konsern	2 303 332	2 523 421
Inntekt på investering i datterselskap	27 000 000	49 000 000
Netto realisert valutagevinst (agio)	940 166	129 110
Netto urealisert valutagevinst (agio)	0	1 153 579
Mottatt konsernbidrag	10 847 516	15 308 115
Annen renteinntekt	76 985	158 361
Annen finansinntekt	6 851	0
Sum finansinntekter	41 174 850	68 272 587

Finanskostnader	2021	2020
Rentekostnader fra foretak i samme konsern	10 365 061	11 480 576
Annen rentekostnad	9 276 661	11 093 677
Nedskrivning av investering i datterselskap	272 398 587	61 322 000
Nedskrivning av lån til foretak i samme konsern	30 672 297	0
Netto urealisert valutatap (disagio)	1 522 991	0
Tapsavsetning, forpliktelser knyttet til investering i datterselskap	61 000 000	0
Sum finanskostnader	385 235 597	83 896 253

Note 11 Transaksjoner med nærstående

Ytelse til ledende ansatte er omtalt i note 2, og mellomværende med konsernselskaper er omtalt i note 6.

Selskapet kjøper management tjenester fra konsernselskapet Volstad Management AS. Kostnadsført managementhonorar for 2021 utgjør kr 3 575 420 (2020: kr 3 461 200).



This file is sealed with a digital signature.
The seal is a guarantee for the authenticity
of the document.

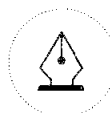
Document ID:
01CF6CC352B4408AA8CC2673A3DF039A



Note 12 Skatt

Skatteeffekten av midlertidige forskjeller og underskudd til fremføring som har gitt opphav til utsatt skatt og utsatte skattefordeler, spesifisert på typer av midlertidige forskjeller:

	2021	2020	Endring
Gevinst – og tapskonto	2 745 548	3 431 937	686 389
Avsetninger mv	-61 000 000	0	61 000 000
Pensjonspremie/- forpliktelse	-3 009 329	-2 516 144	493 185
Sum	-61 263 781	915 793	62 179 574
Andeler	318 312 713	318 312 713	0
Akkumulert fremførbart underskudd	-142 197 958	-162 264 880	-20 066 922
Avskåret rentefradrag	-69 506 361	-69 506 361	0
Grunnlag for beregning av utsatt skatt	45 344 613	87 457 265	42 112 652
Utsatt skatt (22 %)	9 975 815	19 240 598	9 264 783
Årets skattekostnad		2021	2020
Skattepliktig inntekt:			
Ordinært resultat før skatt		-356 691 259	-27 574 982
Permanente forskjeller		265 271 718	-2 982 915
Endring i midlertidige forskjeller		62 179 574	1 211 171
Mottatt konsernbidrag		49 306 889	69 582 338
Anvendelse av fremførbart underskudd		-20 066 922	-40 235 612
Skattepliktig inntekt		0	0
Resultatført skatt på ordinært resultat:			
Betalbar skatt		0	0
Effekt av konsernbidrag		0	0
Endring i utsatt skatt		-9 264 783	8 585 377
Skattekostnad ordinært resultat		-9 264 783	8 585 377
Beregning av effektiv skattesats			
Resultat før skatt		-356 691 259	-27 574 982
Beregnet skatt av resultat før skatt		-78 472 077	-6 066 496
Skatteeffekt av permanente forskjeller		60 746 231	2 711 544
Andre forskjeller		8 461 063	11 940 329
Sum		-9 264 783	8 585 377
Effektiv skattesats		2,6 %	-31,1 %
Betalbar skatt i balansen:			
Betalbar skatt på årets resultat		0	0
Sum betalbar skatt i balansen		0	0



This file is sealed with a digital signature.
The seal is a guarantee for the authenticity
of the document.

Document ID:
01CF6CC352B4408AA8CC2673A3DF039A

Note 13 Finansiell markedsrisiko

Selskapet og konsernet benytter seg av ulike finansielle instrumenter i forbindelse med styringen av finansiell risiko.

Renterisiko

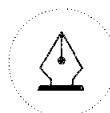
Renterisiko oppstår på kort- og mellomlangsigte som et resultat av konsernets lånefinansiering. Selskapet og konsernet har pr. 31.12.2021 ikke inngått rentebytteavtaler for å redusere denne risikoen.

Likviditetsrisiko

Selskapets låneavtale knyttet til gjeld til kredittinstitusjoner inneholder lånevilkår relatert til selskapets likviditetsbeholdning og egenkapital-andel. Selskapet oppfylte lånevilkårene pr 31.12.2021. Etter inngåelse av ny låneavtale i løpet av 2022 er lånevilkår endret til å kun omfatte selskapets likviditetsbeholdning. For ytterligere informasjon henvises det til note 14.

Valutarisiko

Utvikling i valutakurser innebærer både direkte og indirekte en økonomisk risiko for selskapet, da deler av datterselskapenes salgsinntekter er i utenlandsk valuta. Selskapet har sikret deler av valutainntektene til døtre ved hjelp av terminkontrakter. Selskapet har solgt terminkontrakter på til sammen tGBP 3 900 frem til 25.01.2023. Beregnet urealisert tap pr. 31.12.2021 knyttet til disse terminkontraktene er tNOK 3,1. Urealisert gevinst/tap er ikke regnskapsført da dette er vurdert som ikke regnskapsmessig sikring.



This file is sealed with a digital signature.
The seal is a guarantee for the authenticity
of the document.

Document ID:
01CF6CC352B4408AA8CC2673A3DF039A

Note 14 Fortsatt drift

I samsvar med regnskapslovens §3-3a bekreftes det at forutsetningene til fortsatt drift er til stede for selskapet. Vurderingen er basert på de eksisterende kontraktene, inngått «term sheet» for ny restruktureringsavtale samt likviditetsprognoser og inntjeningsmodeller.

Basert på budsjett og prognoser forventes selskapet å være i stand til å dekke sine gjelds- og renteforpliktelser på kort sikt i henhold til foreliggende «term sheet» for restruktureringsavtalen.

Med dagens bekreftede inntjening budsjetteres det med at finansielle covenants blir overholdt ut 2022 for 8 av 8 skip.

Selskapet har fremforhandlet en ny avtale for restrukturering av selskapets gjeld og «term sheet» er godkjent og undertegnet av respektive parter. Med utgangspunkt i dette «term sheet» vil selskapets langsiktige gjeld bli restrukturert og ny avtale inngått for en periode som utløper per 31.12.2024. Denne avtalen vil regulere betingelsene for renter, avdrag, endelig forfall og covenants i låneavtalene. Restruktureringen inkluderer en «Runway-test» hvilket innebærer en måling av innfrielse av nærmere bestemte vilkår knyttet til drift/kontantstrøm for selskaper som inngår i avtalen. Testen skal gjennomføres i løpet av april 2023, og dersom de da gjeldende vilkår ikke innfris kan kreditor kreve at endelig forfall for hele den restrukturerte gjelden endres til 05.05.2023, med mindre annet avtales.

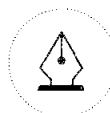
Selskapet og noen av datterselskapene vil dekke normale avdrag mens andre datterselskaper vil iht. restruktureringsavtalen dekke kun minimale avdrag dersom inntjeningen er lav. Inngått «term sheet» for ny restruktureringsavtale gir långivere under særskilte omstendigheter rettigheter til å beordre salg av de aktuelle skipene, men ingen slike rettigheter er påberopt eller varslet påberopt fra långiverne per dags dato. Selskapet markedsfører Geo Caspian og Oceanic Endeavour for salg og jobber samtidig med andre alternativer for disse to skipene.

Note 15 Hendelser etter balansedagen

Det har vært økt politisk spenning i forholdet mellom Russland og Ukraina siste tiden, som eskalerte i februar 2022 da Russland invaderte Ukraina. Sanksjoner har blitt iverksatt som kan påvirke verdensøkonomien. På kort sikt er det ikke avdekket noen eksponering for selskapet. Selskapets operasjoner påvirkes i liten grad, men situasjonen følges tett og skulle det bryte ut krig mellom stormakter eller med Norge vil konsernet kunne miste viktige kontrakter.

Selskapet har siden balansedagen opplevd et bedrende marked og selskapene har signert kontrakter på langt bedre nivå enn vi har sett siste årene.

Selskapet har i løpet av juni 2022 inngått «term sheet» for ny restruktureringsavtale med sine långivere. Se fortsatt drift for ytterligere informasjon.



This file is sealed with a digital signature.
The seal is a guarantee for the authenticity
of the document.

Document ID:
01CF6CC352B4408AA8CC2673A3DF039A



Til generalforsamlingen i Volstad Maritime AS

Uavhengig revisors beretning

Konklusjon

Vi har revidert årsregnskapet til Volstad Maritime AS som består av balanse per 31. desember 2021, resultatregnskap og kontantstrømoppstilling for regnskapsåret avsluttet per denne datoen og noter til årsregnskapet, herunder et sammendrag av viktige regnskapsprinsipper.

Etter vår mening

- oppfyller årsregnskapet gjeldende lovkrav, og
- gir årsregnskapet et rettviseende bilde av selskapets finansielle stilling per 31. desember 2021, og av dets resultater og kontantstrømmer for regnskapsåret avsluttet per denne datoen i samsvar med regnskapslovens regler og god regnskapsskikk i Norge.

Grunnlag for konklusjonen

Vi har gjennomført revisjonen i samsvar med de internasjonale revisjonsstandardene International Standards on Auditing (ISA-ene). Våre oppgaver og plikter i henhold til disse standardene er beskrevet nedenfor under *Revisors oppgaver og plikter ved revisjonen av årsregnskapet*. Vi er uavhengige av selskapet slik det kreves i lov, forskrift og International Code of Ethics for Professional Accountants (inkludert internasjonale uavhengighetsstandarder) utstedt av the International Ethics Standards Board for Accountants (IESBA-reglene), og vi har overholdt våre øvrige etiske forpliktelser i samsvar med disse kravene. Innhentet revisjonsbevis er etter vår vurdering tilstrekkelig og hensiktsmessig som grunnlag for vår konklusjon.

Øvrig informasjon

Styret (ledelsen) er ansvarlig for informasjonen i årsberetningen. Øvrig informasjon omfatter informasjon i årsrapporten bortsett fra årsregnskapet og den tilhørende revisjonsberetningen. Vår konklusjon om årsregnskapet ovenfor dekker ikke informasjonen i årsberetningen.

I forbindelse med revisjonen av årsregnskapet er det vår oppgave å lese årsberetningen. Formålet er å vurdere hvorvidt det foreligger vesentlig inkonsistens mellom årsberetningen og årsregnskapet og den kunnskap vi har opparbeidet oss under revisjonen av årsregnskapet, eller hvorvidt informasjon i årsberetningen ellers fremstår som vesentlig feil. Vi har plikt til å rapportere dersom årsberetningen fremstår som vesentlig feil. Vi har ingenting å rapportere i så henseende.

Basert på kunnskapen vi har opparbeidet oss i revisjonen, mener vi at årsberetningen

- er konsistent med årsregnskapet og
- inneholder de opplysninger som skal gis i henhold til gjeldende lovkrav.

Ledelsens ansvar for årsregnskapet

Ledelsen er ansvarlig for å utarbeide årsregnskapet og for at det gir et rettviseende bilde i samsvar med regnskapslovens regler og god regnskapsskikk i Norge. Ledelsen er også ansvarlig for slik interkontroll som den finner nødvendig for å kunne utarbeide et årsregnskap som ikke inneholder vesentlig feilinformasjon, verken som følge av misligheter eller utilsiktede feil.

PricewaterhouseCoopers AS, Sandviksbodene 2A, Postboks 3984 - Sandviken, NO-5835 Bergen
T: 02316, org. no.: 987 009 713 MVA, www.pwc.no
Statsautoriserte revisorer, medlemmer av Den norske Revisorforening og autorisert regnskapsførerselskap



Ved utarbeidelsen av årsregnskapet må ledelsen ta standpunkt til selskapets evne til fortsatt drift og opplyse om forhold av betydning for fortsatt drift. Forutsetningen om fortsatt drift skal legges til grunn for årsregnskapet så lenge det ikke er sannsynlig at virksomheten vil bli avviklet.

Revisors oppgaver og plikter ved revisjonen av årsregnskapet

Vårt mål er å oppnå betryggende sikkerhet for at årsregnskapet som helhet ikke inneholder vesentlig feilinformasjon, verken som følge av misligheter eller utilsiktede feil, og å avgi en revisjonsberetning som inneholder vår konklusjon. Betryggende sikkerhet er en høy grad av sikkerhet, men ingen garanti for at en revisjon utført i samsvar med ISA-ene, alltid vil avdekke vesentlig feilinformasjon som eksisterer. Feilinformasjon kan oppstå som følge av misligheter eller utilsiktede feil. Feilinformasjon blir vurdert som vesentlig dersom den enkeltvis eller samlet med rimelighet kan forventes å påvirke økonomiske beslutninger som brukerne foretar basert på årsregnskapet.

For videre beskrivelse av revisors oppgaver og plikter vises det til:
<https://revisorforeningen.no/revisjonsberetninger>

Bergen, 27. juni 2022
PricewaterhouseCoopers AS

Fredrik Gabrielsen
Statsautorisert revisor
(elektronisk signert)



 Securely signed with Brevio

Revisjonsberetning

Signers:

Name	Method	Date
Gabrielsen, Fredrik	BANKID_MOBILE	2022-06-27 16:16

This document package contains:

- Closing page (this page)
- The original document(s)
- The electronic signatures. These are not visible in the document, but are electronically integrated.



This file is sealed with a digital signature.
The seal is a guarantee for the authenticity
of the document.