



ÅRSREGNSKAPET FOR REGNSKAPSÅRET 2022 - GENERELL INFORMASJON

Enheten

Organisasjonsnummer:	925 596 523
Organisasjonsform:	Aksjeselskap
Foretaksnavn:	HOVEDKVARTER AS
Forretningsadresse:	c/o Kai R. Eriksen Funkelbråtan 5 1900 FETSUND

Regnskapsår

Årsregnskapets periode:	01.01.2022 - 31.12.2022
-------------------------	-------------------------

Konsern

Morselskap i konsern:	Ja
Konsernregnskap lagt ved:	Ja

Regnskapsregler

Regler for små foretak benyttet:	Ja
Benyttet ved utarbeidelsen av årsregnskapet til selskapet:	Regnskapslovens alminnelige regler
Benyttet ved utarbeidelsen av årsregnskapet til konsernet:	Regnskapslovens alminnelige regler

Årsregnskapet fastsatt av kompetent organ

Bekreftet av representant for selskapet:	Kai Reidar Eriksen
Dato for fastsettelse av årsregnskapet:	16.06.2023

Grunnlag for avgivelse

År 2022: Årsregnskapet er elektronisk innlevert
År 2021: Tall er hentet fra elektronisk innlevert årsregnskap fra 2022

Det er ikke krav til at årsregnskapet m.v. som sendes til Regnskapsregisteret er undertegnet. Kontrollen på at dette er utført ligger hos revisor/enhetens øverste organ. Sikkerheten ivaretas ved at innsender har rolle/rettighet for innsending av årsregnskapet via Altinn, og ved at det bekreftes at årsregnskapet er fastsatt av kompetent organ.

Brønnøysundregistrene, 16.08.2024



Resultatregnskap

Beløp i: NOK	Note	2022	2021
RESULTATREGNSKAP			
Inntekter			
Salgsinntekt		342 158	0
Sum inntekter		342 158	0
Kostnader			
Avskrivning på varige driftsmidler og immaterielle eiendeler		103 101	0
Annen driftskostnad		137 044	192 499
Sum kostnader		240 145	192 499
Driftsresultat		102 013	-192 499
Finansinntekter og finanskostnader			
Inntekt på investering i datterselskap og tilknyttet selskap		4 968 720	804 000
Annen renteinntekt		97 228	1 037
Annen finansinntekt		0	353 218
Sum finansinntekter		5 065 948	1 158 255
Rentekostnad til foretak i samme konsern		0	4 533
Annen finanskostnad		0	45 128
Sum finanskostnader		0	49 661
Netto finans		5 065 948	1 108 594
Ordinært resultat før skattekostnad		5 167 961	916 095
Skattekostnad på ordinært resultat	3	76 627	-31 182
Ordinært resultat etter skattekostnad		5 091 334	947 277
Årsresultat	2	5 091 334	947 277
Overføringer og disponeringer			
Overføringer til/fra annen egenkapital		5 091 334	947 276
Sum overføringer og disponeringer		5 091 334	947 276



Balanse

Beløp i: NOK	Note	2022	2021
BALANSE - EIENDELER			
Anleggsmidler			
Immaterielle eiendeler			
Utsatt skattefordel	3	0	56 516
Sum immaterielle eiendeler		0	56 516
Varige driftsmidler			
Driftsløsøre, inventar, verktøy, kontormaskiner og lignende		118 657	510 137
Sum varige driftsmidler		118 657	510 137
Finansielle anleggsmidler			
Investering i datterselskap		3 232 080	3 232 080
Investering i annet foretak i samme konsern		999 960	30 000
Andre fordringer		1 065 459	215 000
Sum finansielle anleggsmidler		5 297 499	3 477 080
Sum anleggsmidler		5 416 156	4 043 733
Omløpsmidler			
Varer			
Fordringer			
Kundefordringer		10 456	0
Andre fordringer		39 882	659
Sum fordringer		50 338	659
Bankinnskudd, kontanter og lignende			
Bankinnskudd, kontanter og lignende		4 970 782	1 964 997
Sum bankinnskudd, kontanter og lignende		4 970 782	1 964 997
Sum omløpsmidler		5 021 120	1 965 656
SUM EIENDELER		10 437 276	6 009 389

BALANSE - EGENKAPITAL OG GJELD



Balanse

Beløp i: NOK	Note	2022	2021
Egenkapital			
Innskutt egenkapital			
Selskapskapital	4	117 100	117 100
Sum innskutt egenkapital		117 100	117 100
Opptjent egenkapital			
Annen egenkapital		10 300 066	5 208 732
Sum opptjent egenkapital		10 300 066	5 208 732
Sum egenkapital	2	10 417 166	5 325 832
Gjeld			
Langsiktig gjeld			
Utsatt skatt	3	16 901	0
Sum avsetninger for forpliktelser		16 901	0
Annen langsiktig gjeld			
Øvrig langsiktig gjeld		0	675 158
Sum annen langsiktig gjeld		0	675 158
Sum langsiktig gjeld		16 901	675 158
Kortsiktig gjeld			
Betalbar skatt	3	3 210	0
Annen kortsiktig gjeld		0	
Sum kortsiktig gjeld		3 210	0
Sum gjeld		20 111	675 158
SUM EGENKAPITAL OG GJELD		10 437 277	6 000 990



Konsernets resultatregnskap

Beløp i: NOK	Note	2022	2021
RESULTATREGNSKAP			
Inntekter			
Salgsinntekt		120 188 836	96 675 177
Sum inntekter		120 188 836	96 675 177
Kostnader			
Varekostnad		80 251 880	68 381 026
Lønnskostnad	2,3	10 387 758	5 004 895
Avskrivning på varige driftsmidler og immaterielle eiendeler	4,5	1 175 703	910 250
Nedskrivning av varige driftsmidler og immaterielle eiendeler		5 300	178 075
Annen driftskostnad	2,3	20 398 315	11 638 040
Sum kostnader		112 218 956	86 112 286
Driftsresultat		7 969 880	10 562 891
Finansinntekter og finanskostnader			
Annen renteinntekt		102 016	14 326
Annen finansinntekt		2 741 836	1 462 247
Sum finansinntekter		2 843 852	1 476 573
Annen rentekostnad		29 513	131 499
Annen finanskostnad		2 563 140	2 116 668
Sum finanskostnader		2 592 653	2 248 167
Netto finans		251 199	-771 594
Ordinært resultat før skattekostnad		8 221 079	9 791 297
Skattekostnad på ordinært resultat	6	3 847 944	1 170 162
Ordinært resultat etter skattekostnad		4 373 135	8 621 135
Årsresultat		4 373 135	8 621 135
Minoritetsinteresser		2 391 470	4 664 538
Årsresultat etter minoritetsinteresser		1 981 665	3 956 597
Overføringer og disponeringer			



Konsernets resultatregnskap

Beløp i: NOK	Note	2022	2021
Overføringer til/fra annen egenkapital		1 981 665	3 956 597
Sum overføringer og disponeringer		1 981 665	3 956 597



Konsernets balanse

Beløp i: NOK	Note	2022	2021
BALANSE - EIENDELER			
Anleggsmidler			
Immaterielle eiendeler			
Konsesjoner, patenter, lisenser, varemerker og lignende rettigheter	4	237 981	243 281
Utsatt skattefordel	6	4 957 992	6 853 352
Goodwill	4	4 173 899	2 629 652
Sum immaterielle eiendeler		9 369 872	9 726 285
Varige driftsmidler			
Driftsløsøre, inventar, verktøy, kontormaskiner og lignende		391 955	607 740
Sum varige driftsmidler		391 955	607 740
Finansielle anleggsmidler			
Andre fordringer		2 412 049	483 157
Sum finansielle anleggsmidler		2 412 049	483 157
Sum anleggsmidler		12 173 876	10 817 182
Omløpsmidler			
Varer			
Fordringer			
Kundefordringer	7	5 044 052	12 591 039
Andre fordringer		21 696 938	16 348 292
Sum fordringer		26 740 990	28 939 331
Bankinnskudd, kontanter og lignende			
Bankinnskudd, kontanter og lignende	8	20 814 976	15 977 950
Sum bankinnskudd, kontanter og lignende		20 814 976	15 977 950
Sum omløpsmidler		47 555 966	44 917 281
SUM EIENDELER		59 729 842	55 734 463



Konsernets balanse

Beløp i: NOK	Note	2022	2021
BALANSE - EGENKAPITAL OG GJELD			
Egenkapital			
Innskutt egenkapital			
Selskapskapital		117 100	117 100
Sum innskutt egenkapital		117 100	117 100
Opptjent egenkapital			
Annen egenkapital	10	7 851 804	10 838 858
Minoritetsinteresser	10	11 673 277	13 583 087
Sum opptjent egenkapital		19 525 081	24 421 945
Sum egenkapital	10,11	19 642 181	24 539 045
Sum langsiktig gjeld		0	0
Kortsiktig gjeld			
Leverandørgjeld		6 030 524	9 972 023
Betalbar skatt	6	1 336 093	1 097 590
Skyldige offentlige avgifter		2 259 777	1 047 512
Utbytte		8 000 000	0
Annen kortsiktig gjeld		22 461 267	19 078 295
Sum kortsiktig gjeld		40 087 661	31 195 420
Sum gjeld		40 087 661	31 195 420
SUM EGENKAPITAL OG GJELD		59 729 842	55 734 465



Brønnøysundregistrene

ÅRSREGNSKAP FOR REGNSKAPSÅRET 2022 - GENERELL INFORMASJON

Journalnummer: 2023 685496

Enheten

Organisasjonsnummer: 925 596 523
Organisasjonsform: Aksjeselskap
Foretaksnavn: HOVEDKVARTER AS
Forretningsadresse: c/o Kai R. Eriksen
Funkelbråtan 5
1900 FETSUND

Regnskapsår

Årsregnskapets periode: 01.01.2022 - 31.12.2022

Konsern

Mørselskap i konsern: Ja
Konsernregnskap lagt ved: Ja

Regnskapsregler

Regler for små foretak benyttet: Ja
Benyttet ved utarbeidelsen av
årsregnskapet til selskapet: Regnskapslovens alminnelige regler
Benyttet ved utarbeidelsen av
årsregnskapet til konsernet: Regnskapslovens alminnelige regler

Årsregnskapet fastsatt av kompetent organ

Bekreftet av representant for selskapet: Kai Reidar Eriksen
Dato for fastsettelse av årsregnskapet: 16.06.2023

Revisjon

Ekstern autorisert regnskapsfører har i løpet av regnskapsåret bistått ved den løpende regnskapsføringen eller utført andre tjenester for selskapet enn å utarbeide årsregnskapet: Ja

Grunnlag for avgivelse

År 2022: Årsregnskap er elektronisk innlevert.
År 2021: Tall er hentet fra elektronisk innlevert årsregnskap fra 2022.

Det er ikke krav til at årsregnskapet m.v. som sendes til Regnskapsregisteret er undertegnet. Kontrollen på at dette er utført ligger hos revisor/enhetens øverste organ. Sikkerheten ivaretas ved at innsender har rolle/rettighet for innsending av årsregnskapet via Altinn, og ved at det bekreftes at årsregnskapet er fastsatt av kompetent organ.

Brønnøysundregistrene, 17.08.2023

Brønnøysundregistrene
Postadresse: Postboks 900, 8910 Brønnøysund
Telefon: 75 00 75 00
E-post: firmapost@brreg.no Internett: www.brreg.no
Organisasjonsnummer: 974 760 673



Organisasjonsnr: 925 596 523
HOVEDKVARTER AS

RESULTATREGNSKAP

Beløp i: NOK	Note	2022	2021
RESULTATREGNSKAP			
Inntekter			
Salgsinntekt		342 158	0
Sum inntekter		342 158	0
Kostnader			
Avskrivning på varige driftsmidler og immaterielle eiendeler		103 101	0
Annen driftskostnad		137 044	192 499
Sum kostnader		240 145	192 499
Driftsresultat		102 013	-192 499
Finansinntekter og finanskostnader			
Inntekt på investering i datterselskap og tilknyttet selskap		4 968 720	804 000
Annen renteinntekt		97 228	1 037
Annen finansinntekt		0	353 218
Sum finansinntekter		5 065 948	1 158 255
Rentekostnad til foretak i samme konsern		0	4 533
Annen finanskostnad		0	45 128
Sum finanskostnader		0	49 661
Netto finans		5 065 948	1 108 594
Ordinært resultat før skattekostnad		5 167 961	916 095
Skattekostnad på ordinært resultat	3	76 627	-31 182
Ordinært resultat etter skattekostnad		5 091 334	947 277
Årsresultat	2	5 091 334	947 277
Overføringer og disponeringer			
Overføringer til/fra annen egenkapital		5 091 334	947 276
Sum overføringer og disponeringer		5 091 334	947 276



Organisasjonsnr: 925 596 523
HOVEDKVARTER AS

BALANSE

Beløp i: NOK	Note	2022	2021
BALANSE - EIENDELER			
Anleggsmidler			
Immaterielle eiendeler			
Utsatt skattefordel	3	0	56 516
Sum immaterielle eiendeler		0	56 516
Varige driftsmidler			
Driftsløsøre, inventar, verktøy, kontormaskiner og lignende		118 657	510 137
Sum varige driftsmidler		118 657	510 137
Finansielle anleggsmidler			
Investering i datterselskap		3 232 080	3 232 080
Investering i annet foretak i samme konsern		999 960	30 000
Andre fordringer		1 065 459	215 000
Sum finansielle anleggsmidler		5 297 499	3 477 080
Sum anleggsmidler		5 416 156	4 043 733
Omløpsmidler			
Varer			
Fordringer			
Kundefordringer		10 456	0
Andre fordringer		39 882	659
Sum fordringer		50 338	659
Bankinnskudd, kontanter og lignende			
Bankinnskudd, kontanter og lignende		4 970 782	1 964 997
Sum bankinnskudd, kontanter og lignende		4 970 782	1 964 997
Sum omløpsmidler		5 021 120	1 965 656
SUM EIENDELER		10 437 276	6 009 389
BALANSE - EGENKAPITAL OG GJELD			
Egenkapital			
Innskutt egenkapital			
Selskapskapital	4	117 100	117 100
Sum innskutt egenkapital		117 100	117 100



Opptjent egenkapital			
Annen egenkapital		10 300 066	5 208 732
Sum opptjent egenkapital		10 300 066	5 208 732
Sum egenkapital	2	10 417 166	5 325 832
Gjeld			
Langsiktig gjeld			
Utsatt skatt	3	16 901	0
Sum avsetninger for forpliktelser		16 901	0
Annen langsiktig gjeld			
Øvrig langsiktig gjeld		0	675 158
Sum annen langsiktig gjeld		0	675 158
Sum langsiktig gjeld		16 901	675 158
Kortsiktig gjeld			
Betalbar skatt	3	3 210	0
Annen kortsiktig gjeld		0	
Sum kortsiktig gjeld		3 210	0
Sum gjeld		20 111	675 158
SUM EGENKAPITAL OG GJELD		10 437 277	6 000 990



Organisasjonsnr: 925 596 523
HOVEDKVARTER AS

KONSERNRESULTATREGNSKAP

Beløp i: NOK	Note	2022	2021
RESULTATREGNSKAP			
Inntekter			
Salgsinntekt		120 188 836	96 675 177
Sum inntekter		120 188 836	96 675 177
Kostnader			
Varekostnad		80 251 880	68 381 026
Lønnskostnad	2,3	10 387 758	5 004 895
Avskrivning på varige driftsmidler og immaterielle eiendeler	4,5	1 175 703	910 250
Nedskrivning av varige driftsmidler og immaterielle eiendeler		5 300	178 075
Annen driftskostnad	2,3	20 398 315	11 638 040
Sum kostnader		112 218 956	86 112 286
Driftsresultat		7 969 880	10 562 891
Finansinntekter og finanskostnader			
Annen renteinntekt		102 016	14 326
Annen finansinntekt		2 741 836	1 462 247
Sum finansinntekter		2 843 852	1 476 573
Annen rentekostnad		29 513	131 499
Annen finanskostnad		2 563 140	2 116 668
Sum finanskostnader		2 592 653	2 248 167
Netto finans		251 199	-771 594
Ordinært resultat før skattekostnad			
Skattekostnad på ordinært resultat	6	3 847 944	1 170 162
Ordinært resultat etter skattekostnad		4 373 135	8 621 135
Årsresultat		4 373 135	8 621 135
Minoritetsinteresser		2 391 470	4 664 538
Årsresultat etter minoritetsinteresser		1 981 665	3 956 597
Overføringer og disponeringer			
Overføringer til/fra annen egenkapital		1 981 665	3 956 597
Sum overføringer og disponeringer		1 981 665	3 956 597





Organisasjonsnr: 925 596 523
HOVEDKVARTER AS

KONSERNBALANSE

Beløp i: NOK	Note	2022	2021
BALANSE - EIENDELER			
Anleggsmidler			
Immaterielle eiendeler			
Konsesjoner, patenter, lisenser, varemerker og lignende rettigheter	4	237 981	243 281
Utsatt skattefordel	6	4 957 992	6 853 352
Goodwill	4	4 173 899	2 629 652
Sum immaterielle eiendeler		9 369 872	9 726 285
Varige driftsmidler			
Driftsløsøre, inventar, verktøy, kontormaskiner og lignende		391 955	607 740
Sum varige driftsmidler		391 955	607 740
Finansielle anleggsmidler			
Andre fordringer		2 412 049	483 157
Sum finansielle anleggsmidler		2 412 049	483 157
Sum anleggsmidler		12 173 876	10 817 182
Omløpsmidler			
Varer			
Fordringer			
Kundefordringer	7	5 044 052	12 591 039
Andre fordringer		21 696 938	16 348 292
Sum fordringer		26 740 990	28 939 331
Bankinnskudd, kontanter og lignende			
Bankinnskudd, kontanter og lignende	8	20 814 976	15 977 950
Sum bankinnskudd, kontanter og lignende		20 814 976	15 977 950
Sum omløpsmidler		47 555 966	44 917 281
SUM EIENDELER		59 729 842	55 734 463
BALANSE - EGENKAPITAL OG GJELD			
Egenkapital			
Innskutt egenkapital			
Selskapskapital		117 100	117 100



Sum innskutt egenkapital		117 100	117 100
Opptjent egenkapital			
Annen egenkapital	10	7 851 804	10 838 858
Minoritetsinteresser	10	11 673 277	13 583 087
Sum opptjent egenkapital		19 525 081	24 421 945
Sum egenkapital	10,11	19 642 181	24 539 045
Sum langsiktig gjeld		0	0
Kortsiktig gjeld			
Leverandørgjeld		6 030 524	9 972 023
Betalbar skatt	6	1 336 093	1 097 590
Skyldige offentlige avgifter		2 259 777	1 047 512
Utbytte		8 000 000	0
Annen kortsiktig gjeld		22 461 267	19 078 295
Sum kortsiktig gjeld		40 087 661	31 195 420
Sum gjeld		40 087 661	31 195 420
SUM EGENKAPITAL OG GJELD		59 729 842	55 734 465



Organisasjonsnr: 925 596 523
HOVEDKVARTER AS

NOTEOPPLYSNINGER - SELSKAP - alle poster oppgitt i hele tall

Note
0

Regnskapsprinsipper

Note
1

Antall årsverk i regnskapsåret
0.00

Note
1

Spesifisering av resultatregnskapet

Lønnskostnader

Mer om årsverk og lønn

Hovedkvarter AS har ikke hatt lønns- eller personalkostnader i 2022 og det foreligger heller ingen slike forpliktelser. Selskapet er således ikke pliktig til å opprette obligatorisk tjenstepensjon etter lov om obligatorisk tjenstepensjon.

Sum Beløp

Balanseført verdi 31.12. Varige driftsmidler Immaterielle eiend.

Konsernregnskap

Morselskapet sitt navn

Forretningskontor for morselskapet

Begrunnelse for at datterselskap er utelatt fra konsolideringen

Samlet beløp - tilknyttet selskap Årets Fjorårets



Organisasjonsnr: 925 596 523
HOVEDKVARTER AS

NOTEOPPLYSNINGER - KONSERN - alle poster oppgitt i hele tall

Note
1

Regnskapsprinsipper

Note
3

Antall årsverk i regnskapsåret
30.00

Note
3

Spesifisering av resultatregnskapet

Lønnskostnader

Lønn	Årets	Fjorårets
	8625979.00	3845838.00
Folketrygdavgift	Årets	Fjorårets
	1227312.00	675437.00
Pensjonskostnader	Årets	Fjorårets
	285312.00	332893.00
Andre ytelser	Årets	Fjorårets
	249154.00	150726.00
Sum lønnskostnader	Årets	Fjorårets
	10387758.00	5004895.00

Note

Ekstraordinære inntekter og kostnader

Sum Beløp

Note
4,5

Varige driftsmidler og immaterielle eiendeler



<u>Anskaffelseskost 01.01.</u>	<u>Varige driftsmidler</u>	<u>Immaterielle eiend.</u>
	607740.00	3940469.00
<u>Tilgang i året</u>	<u>Varige driftsmidler</u>	<u>Immaterielle eiend.</u>
	208453.00	2572543.00
<u>Avgang i året</u>	<u>Varige driftsmidler</u>	<u>Immaterielle eiend.</u>
		-5300.00
<u>Anskaffelseskost 31.12.</u>	<u>Varige driftsmidler</u>	<u>Immaterielle eiend.</u>
	816193.00	6507712.00
<u>Samlede av-/nedskrivn.</u>	<u>Varige driftsmidler</u>	<u>Immaterielle eiend.</u>
	-424238.00	-2095832.00
<u>Balanseført verdi 31.12.</u>	<u>Varige driftsmidler</u>	<u>Immaterielle eiend.</u>
	391955.00	4411880.00
<u>Årets av-/nedskrivn.</u>	<u>Varige driftsmidler</u>	<u>Immaterielle eiend.</u>
	147405.00	1028298.00
<u>Økonomisk levetid</u>		<u>Immaterielle eiend.</u>
		5 år
<u>Avskrivningsplan</u>		<u>Immaterielle eiendeler</u>
		5 år

Anskaffelseskost - balanseførte lånekostnader, egentilvirkede anleggsmidler

Goodwill spesifisert for hvert enkelt virksomhetskjøp

Avskrivningsplan for goodwill som er lenger enn fem år - begrunnelse

Mer om varige driftsmidler/immaterielle eiendeler

Konsernregnskap

Morselskapet sitt navn

Forretningskontor for morselskapet

Begrunnelse for at datterselskap er utelatt fra konsolideringen

<u>Samlet beløp - tilknyttet selskap</u>	<u>Årets</u>	<u>Fjorårets</u>
<u>Samlet beløp - foretak i samme konsern</u>	<u>Årets</u>	<u>Fjorårets</u>
<u>Samlet beløp - foretak i samme konsern</u>	<u>Årets</u>	<u>Fjorårets</u>



Samlet beløp - felles kontrollert virksomhet Årets Fjorårets

Pantstillelse Beløp

Note

7

Fordringer

Fordringer som forfaller senere enn ett år etter regnskapsårets slutt

0.00

Mer om fordringer

Beholdning av egne aksjer Antall Pålydende Andel av aksjek.



Årsregnskap

2022

Hovedkvarter AS



Resultatregnskap			
Hovedkvarter AS			
Driftsinntekter og driftskostnader	Note	2022	2021
Salgsinntekt		342 158	0
Sum driftsinntekter		<u>342 158</u>	<u>0</u>
Avskrivninger		103 101	0
Annen driftskostnad		137 044	192 499
Sum driftskostnader		<u>240 145</u>	<u>192 499</u>
Driftsresultat		<u>102 014</u>	<u>-192 499</u>
Finansinntekter og finanskostnader			
Inntekt på investering i datterselskap		4 968 720	804 000
Annen renteinntekt		97 228	1 037
Annen finansinntekt		0	353 218
Rentekostnad til foretak i samme konsern		0	4 533
Annen finanskostnad		0	45 128
Resultat av finansposter		<u>5 065 948</u>	<u>1 108 593</u>
Ordinært resultat før skattekostnad		<u>5 167 961</u>	<u>916 094</u>
Skattekostnad på resultat	3	<u>76 627</u>	<u>-31 182</u>
Årsresultat	2	<u>5 091 334</u>	<u>947 276</u>
Overføringer			
Avsatt til annen egenkapital		5 091 334	947 276
Sum overføringer		<u>5 091 334</u>	<u>947 276</u>
Hovedkvarter AS			



Balanse			
Hovedkvarter AS			
Eiendeler	Note	2022	2021
Anleggsmidler			
Immaterielle eiendeler			
Utsatt skattefordel	3	<u>0</u>	<u>56 516</u>
Varige driftsmidler			
Driftsløsøre, inventar o.a. utstyr		<u>118 657</u>	<u>510 137</u>
Finansielle anleggsmidler			
Investeringer i datterselskap		3 232 080	3 232 080
Investeringer i aksjer og andeler		999 960	30 000
Andre langsiktige fordringer		1 065 459	215 000
Sum finansielle anleggsmidler		<u>5 297 499</u>	<u>3 477 080</u>
Sum anleggsmidler		<u>5 416 156</u>	<u>4 043 733</u>
Omløpsmidler			
Fordringer			
Kundefordringer		10 456	0
Andre kortsiktige fordringer		<u>39 882</u>	<u>659</u>
Sum fordringer		<u>50 338</u>	<u>659</u>
Bankinnskudd, kontanter og lignende			
Bankinnskudd, kontanter		<u>4 970 782</u>	<u>1 964 997</u>
Sum omløpsmidler		<u>5 021 121</u>	<u>1 965 656</u>
Sum eiendeler		<u>10 437 277</u>	<u>6 009 389</u>
Hovedkvarter AS			

**Balanse**

Hovedkvarter AS

Egenkapital og gjeld	Note	2022	2021
Egenkapital			
Innskutt egenkapital			
Aksjekapital	4	<u>117 100</u>	<u>117 100</u>
Opptjent egenkapital			
Annen egenkapital		<u>10 300 066</u>	<u>5 208 732</u>
Sum egenkapital	2	<u>10 417 166</u>	<u>5 325 832</u>
Gjeld			
Utsatt skatt	3	<u>16 901</u>	<u>0</u>
Sum avsetning for forpliktelser		<u>16 901</u>	<u>0</u>
Annen langsiktig gjeld			
Øvrig langsiktig gjeld		<u>0</u>	<u>675 158</u>
Kortsiktig gjeld			
Betalbar skatt	3	3 210	0
Annen kortsiktig gjeld		<u>0</u>	<u>8 400</u>
Sum kortsiktig gjeld		<u>3 210</u>	<u>8 400</u>
Sum gjeld		<u>20 111</u>	<u>683 558</u>
Sum egenkapital og gjeld		<u>10 437 277</u>	<u>6 009 389</u>

Lillestrøm, 16.06.2023

Kai R. Eriksen
ERIKSEN KAI REIDAR
styreleder

Hovedkvarter AS



Noter 2022

Hovedkvarter AS

Regnskapsprinsipper

Årsregnskapet er satt opp i samsvar med regnskapsloven og NRS 8 - God regnskapsskikk for små foretak.

Driftsinntekter

Inntektsføring ved salg av varer skjer på leveringstidspunktet. Tjenester inntektsføres etter hvert som de leveres.

Omløpsmidler/Kortsiktig gjeld

Omløpsmidler og kortsiktig gjeld omfatter normalt poster som forfaller til betaling innen ett år etter balansedagen, samt poster som knytter seg til varekretsløpet. Omløpsmidler vurderes til laveste verdi av anskaffelseskost og virkelig verdi.

Anleggsmidler

Anleggsmidler omfatter eiendeler bestemt til varig eie og bruk. Anleggsmidler er vurdert til anskaffelseskost. Varige driftsmidler balanseføres og avskrives over driftsmidlets økonomiske levetid. Varige driftsmidler nedskrives til gjenvinnbart beløp ved verdifall som forventes ikke å være forbigående. Gjenvinnbart beløp er det høyeste av netto salgsverdi og verdi i bruk. Verdi i bruk er nåverdi av fremtidige kontantstrømmer knyttet til eiendelen. Nedskrivningen reverseres når grunnlaget for nedskrivningen ikke lenger er tilstede.

Fordringer

Kundefordringer og andre fordringer oppføres til pålydende etter fradrag for avsetning til forventet tap. Avsetning til tap gjøres på grunnlag av en individuell vurdering av de enkelte fordringene. I tillegg gjøres det for øvrige kundefordringer en uspesifisert avsetning for å dekke antatt tap.

Aksjer i datterselskap/tilknyttet selskap

Investeringer i datterselskap er vurdert etter kostmetoden da konsernet samlet ikke overstiger grensen for små foretak. Langsiktige aksjeplasseringer vurderes til laveste av kostpris og virkelig verdi. Det er foretatt nedskrivning til virkelig verdi når verdifallet skyldes årsaker som ikke kan antas å være forbigående og det må anses nødvendig etter god regnskapsskikk.

Skatt

Skattekostnaden i resultatregnskapet omfatter både periodens betalbare skatt og endring i utsatt skatt. Utsatt skatt er beregnet med 22% på grunnlag av de midlertidige forskjeller som eksisterer mellom regnskapsmessige og skattemessige verdier, samt skattemessig underskudd til fremføring ved utgangen av regnskapsåret. Skatteøkende og skattereduserende midlertidige forskjeller som reverserer eller kan reverseres i samme periode er utlignet og nettoført. Utsatt skattefordel balanseføres i den grad det er sannsynlig at den kan bli nyttiggjort.

Note 1 Lønnskostnader

Hovedkvarter AS har ikke hatt lønns- eller personalkostnader i 2022 og det foreligger heller ingen slike forpliktelser. Selskapet er således ikke pliktig til å opprette obligatorisk tjenstepensjon etter lov om obligatorisk tjenstepensjon.

KRE

Doc ID: 5db4327c79c78c4982c2603dad3a3815e80e0f63



Noter 2022

Hovedkvarter AS

Note 2 Egenkapital

	Aksjekapital	Overkurs	Annen egenkapital	Sum egenkapital
Pr. 31.12.2021	117 100	0	5 208 732	5 325 832
Årets resultat			5 091 334	5 091 334
Tilleggsutbytte			-529 365	-529 365
Pr 31.12.2022	117 100	0	9 770 701	9 887 801

Note 3 Skatt

Årets skattekostnad	2022	2021
Resultatført skatt på ordinært resultat:		
Betalbar skatt	3 210	0
Endring i utsatt skatt	73 417	-31 182
Skattekostnad ordinært resultat	76 627	-31 182

Skattepliktig inntekt:		
Resultat før skatt	5 167 961	916 094
Permanente forskjeller	-4 819 658	-1 133 098
Endring i midlertidige forskjeller	25 205	-102 027
Anvendelse av fremførbart underskudd	-358 918	0
Skattepliktig inntekt	14 589	0

Betalbar skatt i balansen:		
Betalbar skatt på årets resultat	3 210	0
Sum betalbar skatt i balansen	3 210	0

Skatteeffekten av midlertidige forskjeller som har gitt opphav til utsatt skatt og utsatte skattefordeler, spesifisert på typer av midlertidige forskjeller

	2022	2021	Endring
Varige driftsmidler	81 148	102 027	20 880
Fordringer	-4 325	0	4 325
Sum	76 823	102 027	25 205
Akkumulert fremførbart underskudd	0	-358 918	-358 918
Grunnlag for utsatt skatt / skattefordel	76 823	-256 891	-333 714
Utsatt skatt / skattefordel (22 %)	16 901	-56 516	-73 417

KRE

Doc ID: 5db4327c79c78c4982c2603dad3a3815e80e0f63



Noter 2022
Hovedkvarter AS

Note 4 Aksjonærer

Aksjekapitalen i Hovedkvarter AS pr. 31.12 består av:

	Antall	Pålydende	Bokført
Ordinære aksjer	1 000 000	0	117 100
Sum	1 000 000		117 100

Eierstruktur

Aksjonærer i % pr. 31.12:

	Ordinære	Eierandel
ERIKSEN KAI REIDAR	1 000 000	100,00

Aksjer og opsjoner eiet av medlemmer i styret og daglig leder:

Navn	Verv	Ordinære
ERIKSEN KAI REIDAR	styreleder	1 000 000
Totalt antall aksjer		1 000 000





KRE



Audit trail

Title	Alle papirer på Hovedkvarter AS
File name	Hovedkvarter AS - gf protokoll 2022.docx and 3 others
Document ID	5db4327c79c78c4982c2603dad3a3815e80e0f63
Audit trail date format	MM / DD / YYYY
Status	• Signed

Document history

 SENT	06 / 15 / 2023 21:38:14 UTC+2	Sent for signature to Kai Reidar Eriksen (kai@hovedkvarter.no) from trond.frost@targetholding.io IP: 81.166.51.235
 VIEWED	06 / 15 / 2023 22:04:28 UTC+2	Viewed by Kai Reidar Eriksen (kai@hovedkvarter.no) IP: 158.248.66.191
 SIGNED	06 / 15 / 2023 22:08:05 UTC+2	Signed by Kai Reidar Eriksen (kai@hovedkvarter.no) IP: 158.248.66.191
 COMPLETED	06 / 15 / 2023 22:08:05 UTC+2	The document has been completed.

Powered by  Dropbox Sign



Til generalforsamlingen i Hovedkvarter AS

Uavhengig revisors beretning

Konklusjon

Vi har revidert årsregnskapet for Hovedkvarter AS som viser et overskudd i selskapsregnskapet på NOK 5 091 334 og et overskudd i konsernregnskapet på NOK 4 373 135 . Årsregnskapet består av:

- selskapsregnskapet, som består av balanse per 31. desember 2022, resultatregnskap for regnskapsåret avsluttet per denne datoen og noter til årsregnskapet, herunder et sammendrag av viktige regnskapsprinsipper, og
- konsernregnskapet, som består av balanse per 31. desember 2022, resultatregnskap og kontantstrømpstilling for regnskapsåret avsluttet per denne datoen og noter til årsregnskapet, herunder et sammendrag av viktige regnskapsprinsipper.

Etter vår mening

- oppfyller årsregnskapet gjeldende lovkrav,
- gir selskapsregnskapet et rettviseende bilde av selskapets finansielle stilling per 31. desember 2022 og av dets resultater for regnskapsåret avsluttet per denne datoen i samsvar med regnskapslovens regler og god regnskapsskikk i Norge, og
- gir konsernregnskapet et rettviseende bilde av konsernets finansielle stilling per 31. desember 2022 og av dets resultater og kontantstrømmer for regnskapsåret avsluttet per denne datoen i samsvar med regnskapslovens regler og god regnskapsskikk i Norge.

Grunnlag for konklusjonen

Vi har gjennomført revisjonen i samsvar med International Standards on Auditing (ISA-ene). Våre oppgaver og plikter i henhold til disse standardene er beskrevet nedenfor under *Revisors oppgaver og plikter ved revisjonen av årsregnskapet*. Vi er uavhengige av selskapet og konsernet i samsvar med kravene i relevante lover og forskrifter i Norge og International Code of Ethics for Professional Accountants (inkludert internasjonale uavhengighetsstandarder) utstedt av International Ethics Standards Board for Accountants (IESBA-reglene), og vi har overholdt våre øvrige etiske forpliktelser i samsvar med disse kravene. Innhentet revisjonsbevis er etter vår vurdering tilstrekkelig og hensiktsmessig som grunnlag for vår konklusjon.

Øvrig informasjon

Styret og daglig leder (ledelsen) er ansvarlige for informasjonen i årsberetningen og annen øvrig informasjon som er publisert sammen med årsregnskapet. Øvrig informasjon omfatter informasjon i årsrapporten bortsett fra årsregnskapet og den tilhørende revisjonsberetningen. Vår konklusjon om årsregnskapet ovenfor dekker verken informasjonen i årsberetningen eller annen øvrig informasjon.

I forbindelse med revisjonen av årsregnskapet er det vår oppgave å lese årsberetningen og annen øvrig informasjon. Formålet er å vurdere hvorvidt det foreligger vesentlig inkonsistens mellom årsberetningen, annen øvrig informasjon og årsregnskapet og den kunnskap vi har opparbeidet oss under revisjonen av årsregnskapet, eller hvorvidt informasjon i årsberetningen og annen øvrig

SLM Revisjon AS – MEDLEMMER AV DEN NORSKE REVISORFORENING OG PRIME GLOBAL – REVISORNUMMER 972 412 112

Postadresse: Postboks 273, 2001 Lillestrøm
Besøksadresse: Stortorget, 28, Lillestrøm

Telefon: 63 89 77 00

E-post: firmapost@slm-revisjon.no
Nettside: www.slm-revisjon.no



Dette dokumentet er signert med PAdES-formatet (PDF Advanced Electronic Signatures) av Signicat. Dette sikrer dokumentet og dets vedlegg mot endringer etter signering.

SIGNICAT



informasjon ellers fremstår som vesentlig feil. Vi har plikt til å rapportere dersom årsberetningen eller annen øvrig informasjon fremstår som vesentlig feil. Vi har ingenting å rapportere i så henseende.

Basert på kunnskapen vi har opparbeidet oss i revisjonen, mener vi at årsberetningen

- er konsistent med årsregnskapet og
- inneholder de opplysninger som skal gis i henhold til gjeldende lovkrav.

Ledelsens ansvar for årsregnskapet

Ledelsen er ansvarlig for å utarbeide årsregnskapet og for at det gir et rettviseende bilde i samsvar med regnskapslovens regler og god regnskapsskikk i Norge. Ledelsen er også ansvarlig for slik intern kontroll som den finner nødvendig for å kunne utarbeide et årsregnskap som ikke inneholder vesentlig feilinformasjon, verken som følge av misligheter eller utilsiktede feil.

Ved utarbeidelsen av årsregnskapet er ledelsen ansvarlig for å ta standpunkt til selskapets og konsernets evne til fortsatt drift, og opplyse om forhold av betydning for fortsatt drift. Forutsetningen om fortsatt drift skal legges til grunn for årsregnskapet så lenge det ikke er sannsynlig at virksomheten vil bli avviklet.

Revisors oppgaver og plikter ved revisjonen av årsregnskapet

Vårt mål er å oppnå betryggende sikkerhet for at årsregnskapet som helhet ikke inneholder vesentlig feilinformasjon, verken som følge av misligheter eller utilsiktede feil, og å avgi en revisjonsberetning som inneholder vår konklusjon. Betryggende sikkerhet er en høy grad av sikkerhet, men ingen garanti for at en revisjon utført i samsvar med ISA-ene, alltid vil avdekke vesentlig feilinformasjon. Feilinformasjon kan oppstå som følge av misligheter eller utilsiktede feil. Feilinformasjon er å anse som vesentlig dersom den enkeltvis eller samlet med rimelighet kan forventes å påvirke de økonomiske beslutningene som brukerne foretar på grunnlag av årsregnskapet.

For videre beskrivelse av revisors oppgaver og plikter vises det til: <https://revisorforeningen.no/revisjonsberetninger>

Lillestrøm, 30. juni 2023

SLM Revisjon AS

Jan Ove Hofseth
Statsautorisert revisor
(elektronisk signert)

SLM Revisjon AS – MEDLEMMER AV DEN NORSKE REVISORFORENING OG PRIME GLOBAL – REVISORNUMMER 972 412 112

Postadresse: Postboks 273, 2001 Lillestrøm
Besøksadresse: Stortorget, 28, Lillestrøm

Telefon: 63 89 77 00

E-post: firmapost@slm-revisjon.no
Nettside: www.slm-revisjon.no



Dette dokumentet er signert med PAdES-formatet (PDF Advanced Electronic Signatures) av Signicat. Dette sikrer dokumentet og dets vedlegg mot endringer etter signering.

SIGNICAT



Elektronisk signatur

Signert av

HOFSETH, JAN OVE
Norwegian Bypass

Dato og tid

(UTC+01:00) Amsterdam, Berlin, Bern, Rome, Stockholm, Vienna

31.07.2023 12.09.07

Dette dokumentet er signert med elektronisk signatur. En elektronisk signatur er juridisk forpliktende på samme måte som en håndskrevet signatur på papir. Denne siden er lagt til dokumentet for å vise grunnleggende informasjon om signaturen(e), og på de foregående sidene kan du lese dokumentet som er signert. Vedlagt finnes også en PDF med signatordetaljer, og en XML-fil med innholdet i den elektroniske signaturen(e). Vedleggene kan brukes for å verifisere gyldigheten av dokumentets signatur ved behov.



Årsregnskap for 2022

Hovedkvarter AS

Konsern og selskapsregnskap

Innhold:

Resultatregnskap

Balanse

Kontantstrømpstilling

Noter

Årsberetning



Resultatregnskap Hovedkvarter AS	Note	Konsern	
		2022	2021
Salgsinntekt		<u>120 188 836</u>	<u>96 675 177</u>
Sum driftsinntekt		<u>120 188 836</u>	<u>96 675 177</u>
Varekostnad		-80 251 880	-68 381 026
Lønnskostnad	2, 3	-10 387 758	-5 004 895
Avskrivning på varige driftsm. og immatr. eiendeler	4, 5	-1 175 703	-910 250
Nedskrivning av varige driftsm. og immatr. eiendeler		-5 300	-178 075
Annen driftskostnad	2, 3	-20 398 316	-11 638 040
Sum driftskostnader		<u>-112 218 957</u>	<u>-86 112 286</u>
Driftsresultat		<u>7 969 880</u>	<u>10 562 891</u>
Annen renteinntekt		102 016	14 326
Annen finansinntekt		<u>2 741 836</u>	<u>1 462 247</u>
Sum finansinntekter		<u>2 843 852</u>	<u>1 476 573</u>
Annen rentekostnad		-29 513	-131 499
Annen finanskostnad		<u>-2 563 141</u>	<u>-2 116 668</u>
Sum finanskostnader		<u>-2 592 653</u>	<u>-2 248 167</u>
Netto finans		<u>251 199</u>	<u>-771 594</u>
Ordinært resultat før skattekostnad		<u>8 221 079</u>	<u>9 791 296</u>
Skattekostnad på ordinært resultat	6	-3 847 944	-1 170 162
Ordinært resultat		<u>4 373 135</u>	<u>8 621 134</u>
Årsresultat		<u>4 373 135</u>	<u>8 621 134</u>
Overføringer			
Minoritetsinteresser		2 391 470	4 664 538
Annen egenkapital		<u>1 981 665</u>	<u>3 956 597</u>
Sum		<u>4 373 135</u>	<u>8 621 134</u>



Balanse (aktiva) Hovedkvarter AS		Konsern	
		31.12.2022	31.12.2021
EIENDELER			
Anleggsmidler			
Immaterielle eiendeler			
Konsesjoner, patenter, lisenser, varem. og lign. rettig ...	4	237 981	243 281
Utsatt skattefordel	6	4 957 992	6 853 352
Goodwill	4	4 173 899	2 629 652
Sum immaterielle eiendeler		9 369 872	9 726 285
Varige driftsmidler			
Driftsløsøre, inventar, verktøy, kontormaskiner og lign.		391 955	607 740
Sum varige driftsmidler		391 955	607 740
Finansielle anleggsmidler			
Andre fordringer		2 412 049	483 157
Sum finansielle anleggsmidler		2 412 049	483 157
Sum anleggsmidler		12 173 876	10 817 182
Fordringer			
Kundefordringer	7	5 044 052	12 591 039
Andre fordringer		21 696 938	16 348 292
Sum fordringer		26 740 990	28 939 331
Bankinnskudd, kontanter og lignende	8	20 814 976	15 977 950
Sum bankinnskudd, kontanter og lignende		20 814 976	15 977 950
Sum omløpsmidler		47 555 966	44 917 281
Sum eiendeler		59 729 842	55 734 463



Balanse (passiva) Hovedkvarter AS		Konsern	
		31.12.2022	31.12.2021
EGENKAPITAL OG GJELD			
Egenkapital			
Innskutt egenkapital			
Aksjekapital	9	117 100	117 100
Sum innskutt egenkapital		117 100	117 100
Opptjent egenkapital			
Annen egenkapital(+)/Udekket tap(-)	10	7 851 804	10 838 858
Minoritetsandel	10	11 673 277	13 583 087
Sum opptjent egenkapital		19 525 081	24 421 945
Sum egenkapital	10, 11	19 642 181	24 539 045
Kortsiktig gjeld			
Leverandørgjeld		6 030 524	9 972 023
Betalbar skatt	6	1 336 093	1 097 590
Skyldige offentlige avgifter		2 259 777	1 047 512
Utbytte		8 000 000	-
Annen kortsiktig gjeld		22 461 266	19 078 294
Sum kortsiktig gjeld		40 087 661	31 195 418
Sum gjeld		40 087 661	31 195 418
Sum egenkapital og gjeld		59 729 842	55 734 463

Styret i Hovedkvarter AS

Lillestrøm, 30.06.2023

Kai Reidar Eriksen
Styreleder



Note 1 - Regnskapsprinsipper

Årsregnskapet er satt opp i samsvar med regnskapslovens bestemmelser og god regnskapsskikk.

Konsolidering

Konsernregnskapet inkluderer Hovedkvarter AS og selskaper som Hovedkvarter AS har bestemmende innflytelse over. Bestemmende innflytelse oppnås normalt når konsernet eier mer enn 50% av aksjene i selskapet, og konsernet er i stand til å utøve faktisk kontroll over selskapet. Minoritetsinteresser inngår i konsernets egenkapital. Transaksjoner og mellomværende mellom selskapene i konsernet er eliminert. Konsernregnskapet er utarbeidet etter ensartede prinsipper, ved at datterselskapet følger de samme regnskapsprinsipper som morselskapet.

Oppkjøpsmetoden benyttes ved regnskapsføring av virksomhetssammenslutninger. Selskaper som er kjøpt eller solgt i løpet av året inkluderes i konsernregnskapet fra det tidspunktet kontroll oppnås og inntil kontroll opphører.

Når konsernets tapsandel overstiger investeringen i et tilknyttet selskap, reduseres konsernets balanseførte verdi til null og ytterligere tap regnskapsføres ikke med mindre konsernet har en forpliktelse til å dekke dette tapet.

Bruk av estimater

Ledelsen har brukt estimater og forutsetninger som har påvirket resultatregnskapet og verdsettelsen av eiendeler og gjeld, samt usikre eiendeler og forpliktelser på balansedagen under utarbeidelsen av årsregnskapet i henhold til god regnskapsskikk.

Valuta

Transaksjoner i utenlandsk valuta omregnes til kursen på transaksjonstidspunktet. Pengeposter i utenlandsk valuta omregnes til norske kroner ved å benytte balansedagens kurs. Ikke-pengeposter som måles til historisk kurs uttrykt i utenlandsk valuta, omregnes til norske kroner ved å benytte valutakursen på transaksjonstidspunktet. Ikke-pengeposter som måles til virkelig verdi uttrykt i utenlandsk valuta, omregnes til valutakursen fastsatt på måletidspunktet. Valutakursendringer resultatføres løpende i regnskapsperioden under andre finansposter.

Salgsinntekter

Inntekter fra salg av varer resultatføres når levering av har funnet sted og det vesentligste av risiko og avkasning er overført.

Inntekter fra salg av tjenester og langsiktige tilvirkningsprosjekter resultatføres i takt med prosjektets fullføringsgrad, når utfallet av transaksjonen kan estimeres på en pålitelig måte. Fredriften måles som påløpte timer i forhold til totalt estimerte timer. Når transaksjonens utfall ikke kan estimeres pålitelig, vil kun inntekter tilsvarende påløpte prosjektkostnader inntektsføres. I den perioden det blir identifisert at et prosjekt vil gi et negativt resultat, vil det estimerte tapet på kontrakten bli resultatført i sin helhet.

Skatt

Skattekostnaden består av ebtalbar skatt og endring i utsatt skatt. Utsatt skatt/skattefordel er beregnet på alle forskjeller mellom regnskapsmessig og skattemessig verdi på eiendeler og gjeld. Utsatt skatt er beregnet med 22% på grunnlag av de midlertidige forskjeller som eksisterer mellom regnskapsmessige og skattemessige verdier, samt skattemessig underskudd til fremføring ved utgangen av regnskapsåret. Netto utsatt skattefordel balanseføres i den grad det er sannsynlig at denne kan bli utnyttet.

Betalbar skatt og utsatt skatt er regnskapsført direkte mot egenkapitalen i den grad skattepostene relaterer seg til poster ført direkte mot egenkapitalen.

Klassifisering og vurdering av balanseposter

Omløpsmidler og kortsiktig gjeld omfatter poster som forfaller til betaling innen ett år etter anskaffelsestidspunktet, samt poster som knyttet seg til varekretsløpet. Øvrige poster er klassifisert som anleggsmiddel/langsiktig gjeld.

Anleggsmidler vurderes til anskaffelseskost, fratrukket av- og nedskrivninger. Langsiktig gjeld balanseføres til nominelt beløp på etableringstidspunktet.

Omløpsmidler vurderes til laveste av anskaffelseskost og virkelig verdi. Kortsiktig gjeld balanseføres til nominelt beløp på opptakstidspunktet.



Varige driftsmidler

Varige driftsmidler balanseføres og avskrives lineært over driftsmiddelets forventede levetid. Vesentlige driftsmidler som består av betydelige komponenter med ulik levetid er dekomponert med ulik avskrivningstid for de ulike komponentene. Direkte vedlikehold av driftsmidler kostnadsføres løpende under driftskostnader, mens påkostninger eller forbedringer tillegges driftmidlet kostpris og avskrives i takt med driftsmidlet. Dersom gjenvinnbart beløp av driftsmiddelet er lavere enn balanseført verdi foretas nedskrivning til gjenvinnbart beløp. Gjenvinnbart beløp er det høyeste av netto salgsverdi og verdi i bruk. Verdi i bruk er nåverdien av de fremtidige kontantstrømmene som eiendelen forventes å generere.

Datterselskap/tilknyttet selskap

Datterselskapet og tilknyttede selskaper vurderes etter kostmetoden i selskapsregnskapet. Investeringen er vurdert til anskaffelseskost for aksjene med mindre nedskrivning har vært nødvendig. Det er foretatt nedskrivning til virkelig verdi når verdifall skyldes årsaker som ikke kan antas å være forbigående og det må anses nødvendig etter god regnskapsskikk. Nedskrivninger er reversert når grunnlaget for nedskrivning ikke lenger er til stede.

Utbytte, konsernbidrag og andre utdelinger fra datterselskap er inntektsført samme år som det er avsatt i givers regnskap. Overstiger utbyttet/konsernbidraget andel av opptjent resultat etter anskaffelsestidspunktet, representerer den overskytende del tilbakebetaling av investert kapital, og utdelingene er fratrukket investeringens verdi i balansen til morselskapet.

Fordringer

Kundefordringer og andre fordringer er oppført i balansen til pålydende etter fradrag for avsetning til forventet tap. Avsetning til tap gjøres på grunnlag av individuelle vurderinger av de enkelte fordringene. I tillegg gjøres det for øvrige kundefordringer en uspesifisert avsetning for å dekke antatt tap på krav.

Kortsiktige plasseringer

Kortsiktige plasseringer (aksjer og andeler vurdert som omløpsmidler) vurderes til laveste av anskaffelseskost og virkelig verdi på balansedagen. Mottatt utbytte og andre utdelinger fra selskapene inntektsføres som annen finansinntekt.

Kontantstrømoppstilling

Kontrantstrømoppstillingen er utarbeidet etter den indirekte metode. Kontanter og kontantekvivalenter omfatter kontanter, bankinnskudd og andre kortsiktige, likvide plasseringer.

Note 2 - Offentlige tilskudd

Konsernet har ikke hatt Skattefunn-prosjekt i 2022.

Note 3 - Lønnskostnader og ytelser til ledende personer

	Hovedkvarter AS konsern	
Lønnskostnader	2022	2021
Lønninger	8 625 979	3 845 838
Arbeidsgiveravgift	1 227 312	675 437
Pensjonskostnader	285 312	332 893
Andre ytelser	249 154	150 726
Sum	10 387 758	5 004 895

Gjennomsnittlig antall årsverk 30

Foretakene i konsernet har opprettet tjenstepensjonsordninger etter lov om obligatorisk tjenstepensjon som tilfredsstiller kravene i loven.



Note 4 - Immaterielle eiendeler

	Hovedkvarter AS Konsern			Sum
	Konsesjon	Goodwill		
Anskaffelseskost pr 01.01		243 281	3 697 188	3 940 469
Tilgang/avgang kjøpte immaterielle eiendeler	-	5 300	2 572 543	2 567 243
Anskaffelseskost 31.12.		237 981	6 269 731	6 507 712
Akkumulerte avskrivninger		-	2 095 832	2 095 832
Balanseført verdi pr 31.12.		237 981	4 173 899	4 411 880
Årets avskrivninger	Avskrives ikke		1 028 298	1 028 298

Goodwill er vurdert til å ha en levetid på 5 år, og er knyttet til synergievinster ved kjøp av AS.

Note 5 - Varige driftsmidler

Varige driftsmidler	Inventar	
Anskaffelseskost pr 01.01.		607 740
Tilgang		208 453
Anskaffelseskost 31.12.		816 193
Akkumulerte avskrivninger	-	424 238
Balanseført verdi pr 31.12.		391 955
Året avskrivninger		147 405



Note 6 - Skatt

Årets skattekostnad fordeler seg på:	2022	2021
Betalbar skatt	1 336 093	1 097 590
Endring skatt tidligere år	526 060	-
Endring i utsatt skatt	1 985 791	72 568
Sum skattekostnad	3 847 944	1 170 162

Beregning av årets skattegrunnlag:		
Resultat før skattekostnad	8 221 079	9 791 296
Endring i midlertidige forskjeller	8 696 466 -	3 601 741
Årets skattegrunnlag	6 073 150	4 989 045

Oversikt over midlertidige forskjeller:		
Fordringer	- 1 148 129 -	6 595 604
Anleggsmidler	- 371 352 -	264 766
Sum	- 1 519 481 -	6 860 370

Forskjeller som ikke kan utlignes	- 1 441 117 -	1 441 117
Grunnlag utsatt skatt/skattefordel	- 22 536 334 -	31 151 603
Utsatt skatt/skattefordel	- 4 957 992 -	6 853 352



Note 7 - Fordringer, gjeld, pant og garantier

Fordringer med forfall senere enn ett år	2022	2021
Andre langsiktige fordringer	0	-

Note 8 - Bankinnskudd

	Hovedkvarter AS Konsern	
	2022	2021
Bundne skattetrekksmidler	378 970	287 751

Note 9 - Aksjekapital og aksjonærinformasjon

	Mor AS		
Aksjekapitalen består av:	Antall	Pålydende	Balansført
Ordinære aksjer	11 710 000	0,01	117 100
Sum	11 710 000		117 100

Oversikt over de største aksjonærene pr 31.12.2022

	Antall aksjer	Eierandel	Stemmeandel	
Kai Reidar Eriksen (styrets leder)	11 710 000		100 %	100 %

Note 10 - Egenkapital

	Aksjekapital	Annen egenkapital	Minoritetsinteresser	Sum
Egenkapital pr 31.12.2021	117 100	10 838 858	13 583 087	24 539 045
Omrégningsdifferanse				-
Resultat		1 981 665	2 391 470	4 373 135
Kapitalforhøyelse				-
Innregning minoritet				-
Utbytte	-	4 968 720	4 301 280	9 270 000
Egenkapital pr 31.12.2022	117 100	7 851 803	11 673 277	19 642 181

Note 11 - Datterselskap, tilknyttet selskap mv

Følgende datterselskap inngår i konsernet

Selskapets navn	Forretningskontor	Indirekte eierandel	Egenkapital	Resultat 2022
Power Venture AS	Norge	53,60 %	233 156	7 320 655
Outsearching.com AS	Norge	53,60 %	9 231 399	4 655 787
Target Holding AS	Norge	35,20 %	24 414 477	1 777 710
Metricworks AS	Norge	17,60 %	3 175 900	1 008 993
Facemyads Ltd	Storbritannia	53,60 % -	22 274	10 173
DisplayingAds Ltd	Storbritannia	53,60 % -	3 284	28 574
PowerAdsPro Ltd	Storbritannia	53,60 % -	4 694	21 229



Kontantstrømoppstilling Hovedkvarter AS

Konsern
2022 2021

Kontantstrømmer fra operasjonelle aktiviteter

Resultat før skattekostnad	8 221 079	9 791 296
Periodens betalte skatt	-1 097 590	-70 570
Ordinære avskrivninger	1 175 703	910 250
Endring i kundefordringer	7 546 987	-100 000
Endring i leverandørgjeld	-3 941 499	6 573 774
Endring i andre tidsavgrensingsposter	2 586 395	-5 019 739
Netto kontantstrøm fra operasjonelle aktiviteter	14 491 074	12 084 942

Kontantstrømmer fra investeringsaktiviteter

Utbetalinger ved kjøp av varige driftsmidler	-208 453	-607 740
Utbetalinger ved kjøp av Immaterielle eiendeler	-175 595	-2 497 200
Netto kontantstrøm fra investeringsaktiviteter	-384 048	-3 104 940

Kontantstrømmer fra finansieringsaktiviteter

Utbetaling av utbytte	-9 270 000	-1 219 365
Netto kontantstrøm fra finansieringsaktiviteter	-9 270 000	-1 219 365

Effekt av valutakursendringer på kontanter og kontantekvivalenter	-	-
Netto endring i kontanter og kontantekvivalenter	4 837 026	7 760 637

Beholdning av kontanter og kontantekvivalenter ved periodens begynnelse	15 977 950	8 217 313
-------------------------------------------------------------------------	------------	-----------

Beholdning av kontanter og kontantekvivalenter ved periodens slutt	20 814 976	15 977 950
---------------------------------------------------------------------------	-------------------	-------------------



Elektronisk signatur

Signert av

Eriksen, Kai Reidar
Norwegian BankID

Dato og tid

(UTC+01:00) Amsterdam, Berlin, Bern, Rome, Stockholm, Vienna

10.07.2023 09:57.38

Dette dokumentet er signert med elektronisk signatur. En elektronisk signatur er juridisk forpliktende på samme måte som en håndskrevet signatur på papir. Denne siden er lagt til dokumentet for å vise grunnleggende informasjon om signaturen(e), og på de foregående sidene kan du lese dokumentet som er signert. Vedlagt finnes også en PDF med signatordetaljer, og en XML-fil med innholdet i den elektroniske signaturen(e). Vedleggene kan brukes for å verifisere gyldigheten av dokumentets signatur ved behov.