



ÅRSREGNSKAPET FOR REGNSKAPSÅRET 2023 - GENERELL INFORMASJON

Enheten

Organisasjonsnummer: 988 930 938
Organisasjonsform: Aksjeselskap
Foretaksnavn: GREEN HARVEST INVEST AS
Forretningsadresse: Østre vei 94
1397 NESØYA

Regnskapsår

Årsregnskapets periode: 01.01.2023 - 31.12.2023

Konsern

Morselskap i konsern: Nei

Regnskapsregler

Regler for små foretak benyttet: Ja
Benyttet ved utarbeidelsen av årsregnskapet til selskapet: Regnskapslovens alminnelige regler

Årsregnskapet fastsatt av kompetent organ

Bekreftet av representant for selskapet: Petter Andreas Wulff
Dato for fastsettelse av årsregnskapet: 19.06.2024

Grunnlag for avgivelse

År 2023: Årsregnskapet er elektronisk innlevert
År 2022: Tall er hentet fra elektronisk innlevert årsregnskap fra 2023

Det er ikke krav til at årsregnskapet m.v. som sendes til Regnskapsregisteret er undertegnet. Kontrollen på at dette er utført ligger hos revisor/enhetens øverste organ. Sikkerheten ivaretas ved at innsender har rolle/rettighet for innsending av årsregnskapet via Altinn, og ved at det bekreftes at årsregnskapet er fastsatt av kompetent organ.

Brønnøysundregistrene, 01.07.2025



Resultatregnskap

Beløp i: NOK	Note	2023	2022
RESULTATREGNSKAP			
Inntekter			
Annen driftsinntekt		1 069 335	80 876
Sum inntekter		1 069 335	80 876
Kostnader			
Lønnskostnad	1		
Annen driftskostnad		1 898 175	2 847 118
Sum kostnader		1 898 175	2 847 118
Driftsresultat		-828 839	-2 766 243
Finansinntekter og finanskostnader			
Annen renteinntekt		4 057 368	2 291 240
Annen finansinntekt		3 018 502	2 638 626
Sum finansinntekter		7 075 869	4 929 866
Nedskrivning av andre finansielle anleggsmidler		191 345	1 153 117
Annen rentekostnad		77	
Annen finanskostnad			2 343
Sum finanskostnader		191 422	1 155 460
Netto finans		6 884 447	3 774 407
Ordinært resultat før skattekostnad		6 055 608	1 008 164
Skattekostnad på resultat	2	476 338	22 907
Ordinært resultat etter skattekostnad		5 579 270	985 257
Årsresultat	3	5 579 270	985 257
Årsresultat etter minoritetsinteresser		5 579 270	985 257
Totalresultat		5 579 270	985 257
Overføringer og disponeringer			
Tilleggsutbytte		8 950 000	600 000



Resultatregnskap

Beløp i: NOK	Note	2023	2022
Avsatt til annen egenkapital			385 257
Overført fra annen egenkapital		-3 370 730	
Sum overføringer og disponeringer		5 579 270	985 257



Balanse

Beløp i: NOK	Note	2023	2022
BALANSE - EIENDELER			
Anleggsmidler			
Immaterielle eiendeler			
Utsatt skattefordel	2		
Finansielle anleggsmidler			
Investering i datterselskap	4		
Investering i annet foretak i samme konsern	4		
Investeringer i tilknyttet selskap	4		
Investeringer i aksjer og andeler	4	26 154 619	26 345 963
Obligasjoner	4		
Andre langsiktige fordringer	4		
Sum finansielle anleggsmidler		26 154 619	26 345 963
Sum anleggsmidler		26 154 619	26 345 963
Omløpsmidler			
Varer			
Fordringer			
Andre kortsiktige fordringer		627 041	397 070
Sum fordringer		627 041	397 070
Investeringer			
Markedsbaserte aksjer	5	162 655 133	163 868 466
Markedsbaserte obligasjoner	5		
Andre markedsbaserte finansielle instrumenter	5		
Sum investeringer		162 655 133	163 868 466
Bankinnskudd, kontanter og lignende			
Bankinnskudd, kontanter o.l.		566 087	2 702 110
Sum bankinnskudd, kontanter og lignende		566 087	2 702 110
Sum omløpsmidler		163 848 260	166 967 645
SUM EIENDELER		190 002 879	193 313 609



Balanse

Beløp i: NOK	Note	2023	2022
BALANSE - EGENKAPITAL OG GJELD			
Egenkapital			
Innskutt egenkapital			
Aksjekapital		174 510	174 510
Overkurs		4 000	4 000
Sum innskutt egenkapital		178 510	178 510
Opptjent egenkapital			
Annen egenkapital		189 228 111	192 598 842
Sum opptjent egenkapital		189 228 111	192 598 842
Sum egenkapital	3	189 406 621	192 777 352
Gjeld			
Langsiktig gjeld			
Utsatt skatt	2		
Annen langsiktig gjeld			
Sum langsiktig gjeld		0	0
Kortsiktig gjeld			
Betalbar skatt	2	451 094	
Annen kortsiktig gjeld		145 164	536 257
Sum kortsiktig gjeld		596 258	536 257
Sum gjeld		596 258	536 257
SUM EGENKAPITAL OG GJELD		190 002 879	193 313 609



Brønnøysundregistrene

ÅRSREGNSKAP FOR REGNSKAPSÅRET 2023 - GENERELL INFORMASJON

Journalnummer: 2024 619663

Enheten

Organisasjonsnummer: 988 930 938
Organisasjonsform: Aksjeselskap
Foretaksnavn: GREEN HARVEST INVEST AS
Forretningsadresse: Østre vei 94
1397 NESØYA

Regnskapsår

Årsregnskapets periode: 01.01.2023 - 31.12.2023

Konsern

Morselskap i konsern: Nei

Regnskapsregler

Regler for små foretak benyttet: Ja
Benyttet ved utarbeidelsen av
årsregnskapet til selskapet: Regnskapslovens alminnelige regler

Årsregnskapet fastsatt av kompetent organ

Bekreftet av representant for selskapet: Petter Andreas Wulff
Dato for fastsettelse av årsregnskapet: 19.06.2024

Revisjon

Årsregnskapet er utarbeidet av ekstern
autorisert regnskapsfører: Ja
Ekstern autorisert regnskapsfører har i
løpet av regnskapsåret bistått ved den
løpende regnskapsføringen eller utført
andre tjenester for selskapet enn å
utarbeide årsregnskapet: Ja

Grunnlag for avgivelse

År 2023: Årsregnskap er elektronisk innlevert.
År 2022: Tall er hentet fra elektronisk innlevert årsregnskap fra 2023.

Det er ikke krav til at årsregnskapet m.v. som sendes til Regnskapsregisteret er undertegnet. Kontrollen på at dette er utført ligger hos revisor/enhetens øverste organ. Sikkerheten ivaretas ved at innsender har rolle/rettighet for innsending av årsregnskapet via Altinn, og ved at det bekreftes at årsregnskapet er fastsatt av kompetent organ.

Brønnøysundregistrene, 13.07.2024



Organisasjonsnr: 988 930 938
GREEN HARVEST INVEST AS

RESULTATREGNSKAP

Beløp i: NOK	Note	2023	2022
RESULTATREGNSKAP			
Inntekter			
Annen driftsinntekt		1 069 335	80 876
Sum inntekter		1 069 335	80 876
Kostnader			
Lønnskostnad	1		
Annen driftskostnad		1 898 175	2 847 118
Sum kostnader		1 898 175	2 847 118
Driftsresultat		-828 839	-2 766 243
Finansinntekter og finanskostnader			
Annen renteinntekt		4 057 368	2 291 240
Annen finansinntekt		3 018 502	2 638 626
Sum finansinntekter		7 075 869	4 929 866
Nedskrivning av andre finansielle anleggsmidler		191 345	1 153 117
Annen rentekostnad		77	
Annen finanskostnad			2 343
Sum finanskostnader		191 422	1 155 460
Netto finans		6 884 447	3 774 407
Ordinært resultat før skattekostnad			
Skattekostnad på resultat	2	6 055 608	1 008 164
Ordinært resultat etter skattekostnad		476 338	22 907
Årsresultat	3	5 579 270	985 257
Årsresultat etter minoritetsinteresser		5 579 270	985 257
Totalresultat		5 579 270	985 257
Overføringer og disponeringer			
Tilleggsutbytte		8 950 000	600 000
Avsatt til annen egenkapital			385 257
Overført fra annen egenkapital		-3 370 730	
Sum overføringer og disponeringer		5 579 270	985 257



Organisasjonsnr: 988 930 938
GREEN HARVEST INVEST AS

BALANSE

Beløp i: NOK	Note	2023	2022
BALANSE - EIENDELER			
Anleggsmidler			
Immaterielle eiendeler			
Utsatt skattefordel	2		
Finansielle anleggsmidler			
Investering i datterselskap	4		
Investering i annet foretak i samme konsern	4		
Investeringer i tilknyttet selskap	4		
Investeringer i aksjer og andeler	4	26 154 619	26 345 963
Obligasjoner	4		
Andre langsiktige fordringer	4		
Sum finansielle anleggsmidler		26 154 619	26 345 963
Sum anleggsmidler		26 154 619	26 345 963
Omløpsmidler			
Varer			
Fordringer			
Andre kortsiktige fordringer		627 041	397 070
Sum fordringer		627 041	397 070
Investeringer			
Markedsbaserte aksjer	5	162 655 133	163 868 466
Markedsbaserte obligasjoner	5		
Andre markedsbaserte finansielle instrumenter	5		
Sum investeringer		162 655 133	163 868 466
Bankinnskudd, kontanter og lignende			
Bankinnskudd, kontanter o. l.		566 087	2 702 110
Sum bankinnskudd, kontanter og lignende		566 087	2 702 110
Sum omløpsmidler		163 848 260	166 967 645
SUM EIENDELER		190 002 879	193 313 609
BALANSE - EGENKAPITAL OG GJELD			



Egenkapital			
Innskutt egenkapital			
Aksjekapital		174 510	174 510
Overkurs		4 000	4 000
Sum innskutt egenkapital		178 510	178 510
Opptjent egenkapital			
Annen egenkapital		189 228 111	192 598 842
Sum opptjent egenkapital		189 228 111	192 598 842
Sum egenkapital	3	189 406 621	192 777 352
Gjeld			
Langsiktig gjeld			
Utsatt skatt	2		
Annen langsiktig gjeld			
Sum langsiktig gjeld		0	0
Kortsiktig gjeld			
Betalbar skatt	2	451 094	
Annen kortsiktig gjeld		145 164	536 257
Sum kortsiktig gjeld		596 258	536 257
Sum gjeld		596 258	536 257
SUM EGENKAPITAL OG GJELD		190 002 879	193 313 609



Organisasjonsnr: 988 930 938
GREEN HARVEST INVEST AS

NOTEOPPLYSNINGER - SELSKAP - alle poster oppgitt i hele tall

Note

1

Antall årsverk i regnskapsåret
0.00

Sum Beløp

Balanseført verdi 31.12. Varige driftsmidler Immaterielle eiend.

Konsernregnskap

Morselskapet sitt navn

Forretningskontor for morselskapet

Begrunnelse for at datterselskap er utelatt fra konsolideringen

Samlet beløp - tilknyttet selskap Årets Fjorårets

Samlet beløp - foretak i samme konsern Årets Fjorårets

Samlet beløp - foretak i samme konsern Årets Fjorårets

Samlet beløp - felles kontrollert virksomhet Årets Fjorårets

Pantstillelse Beløp

Beholdning av egne aksjer Antall Pålydende Andel av aksjek.



INSIGNIS

Til generalforsamlingen i Green Harvest Invest AS

Uavhengig revisors beretning

Konklusjon

Vi har revidert årsregnskapet for Green Harvest Invest AS som viser et overskudd på kr. 5.579.270,-. Årsregnskapet består av balanse per 31. desember 2023, resultatregnskap for regnskapsåret avsluttet per denne datoen og noter til årsregnskapet, herunder et sammendrag av viktige regnskapsprinsipper. Etter vår mening

- oppfyller årsregnskapet gjeldende lovkrav, og
- gir årsregnskapet et rettviseende bilde av selskapets finansielle stilling per 31. desember 2023 og av dets resultater for regnskapsåret avsluttet per denne datoen i samsvar med regnskapslovens regler og god regnskapsskikk i Norge.

Grunnlag for konklusjonen

Vi har gjennomført revisjonen i samsvar med International Standards on Auditing (ISA-ene). Våre oppgaver og plikter i henhold til disse standardene er beskrevet nedenfor under "Revisors oppgaver og plikter ved revisjonen av årsregnskapet". Vi er uavhengige av selskapet i samsvar med kravene i relevante lover og forskrifter i Norge og International Code of Ethics for Professional Accountants (inkludert internasjonale uavhengighetsstandarder) utstedt av International Ethics Standards Board for Accountants (IESBA-reglene), og vi har overholdt våre øvrige etiske forpliktelser i samsvar med disse kravene. Innhentet revisjonsbevis er etter vår vurdering tilstrekkelig og hensiktsmessig som grunnlag for vår konklusjon.

Ledelsens ansvar for årsregnskapet

Styret og daglig leder (ledelsen) er ansvarlige for å utarbeide årsregnskapet og for at det gir et rettviseende bilde i samsvar med regnskapslovens regler og god regnskapsskikk i Norge. Ledelsen er også ansvarlig for slik intern kontroll som den finner nødvendig for å kunne utarbeide et årsregnskap som ikke inneholder vesentlig feilinformasjon, verken som følge av misligheter eller utilsiktede feil.

Ved utarbeidelsen av årsregnskapet må ledelsen ta standpunkt til selskapets evne til fortsatt drift og opplyse om forhold av betydning for fortsatt drift. Forutsetningen om fortsatt drift skal legges til grunn for årsregnskapet så lenge det ikke er sannsynlig at virksomheten vil bli avvirket.

Revisors oppgaver og plikter ved revisjonen av årsregnskapet

Vårt mål er å oppnå betryggende sikkerhet for at årsregnskapet som helhet ikke inneholder vesentlig feilinformasjon, verken som følge av misligheter eller utilsiktede feil, og å avgi en revisjonsberetning som inneholder vår konklusjon. Betryggende sikkerhet er en høy grad av sikkerhet, men ingen garanti for at en revisjon utført i samsvar med ISA-ene, alltid vil avdekke vesentlig feilinformasjon. Feilinformasjon kan oppstå som følge av misligheter eller utilsiktede feil. Feilinformasjon er å anse som vesentlig dersom den enkeltvis eller samlet med rimelighet kan forventes å påvirke de økonomiske beslutningene som brukerne foretar på grunnlag av årsregnskapet.

For videre beskrivelse av revisors oppgaver og plikter vises det til:
<https://revisorforeningen.no/revisjonsberetninger>


INSIGNIS AS
Sandakerveien 138, 0484 Oslo
Org.nr. 917 835 810 MVA, Foretaksregisteret

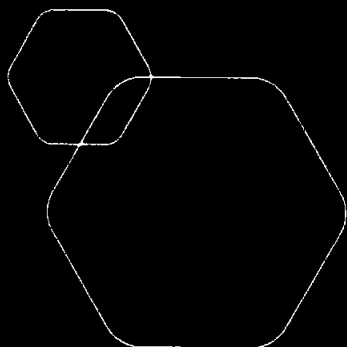
www.insignis.no



INSIGNIS

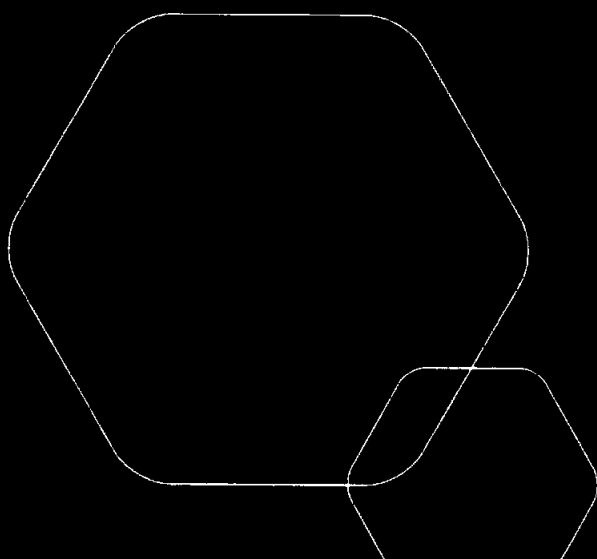
Oslo, 19. juni 2024
Insignis AS


Henning Milsen
statsautorisert revisor



Årsregnskap 2023 Green Harvest Invest AS

Resultatregnskap
Balanse
Noter til regnskapet



Org.nr.: 988 930 938



RESULTATREGNSKAP

GREEN HARVEST INVEST AS

DRIFTSINNEKTER OG DRIFTSKOSTNADER	Note	2023	2022
Annen driftsinntekt		1 069 335	80 876
Sum driftsinntekter		1 069 335	80 876
Annen driftskostnad		1 898 175	2 847 118
Sum driftskostnader		1 898 175	2 847 118
Driftsresultat		-828 839	-2 766 243
FINANSINNEKTER OG FINANSKOSTNADER			
Annen renteinntekt		4 057 368	2 291 240
Annen finansinntekt		3 018 502	2 638 626
Nedskrivning av andre finansielle anleggsmidler		191 345	1 153 117
Annen rentekostnad		77	0
Annen finanskostnad		0	2 343
Resultat av finansposter		6 884 447	3 774 407
Resultat før skattekostnad		6 055 608	1 008 164
Skattekostnad på resultat	2	476 338	22 907
Resultat		5 579 270	985 257
EKSTRAORDINÆRE INNTEKTER OG KOSTNADER			
Årsresultat	3	5 579 270	985 257
OVERFØRINGER			
Tilleggsutbytte		8 950 000	600 000
Avsatt til annen egenkapital		0	385 257
Overført fra annen egenkapital		3 370 730	0
Sum overføringer		5 579 270	985 257



BALANSE

GREEN HARVEST INVEST AS

EIENDELER	Note	2023	2022
ANLEGGSMIDLER			
FINANSIELLE ANLEGGSMIDLER			
Investeringer i aksjer og andeler	4	26 154 619	26 345 963
Sum finansielle anleggsmidler		26 154 619	26 345 963
Sum anleggsmidler		26 154 619	26 345 963
OMLØPSMIDLER			
FORDRINGER			
Andre kortsiktige fordringer		627 041	397 070
Sum fordringer		627 041	397 070
INVESTERINGER			
Markedsbaserte verdipapirer	5	162 655 133	163 868 466
Sum investeringer		162 655 133	163 868 466
Bankinnskudd, kontanter o.l.		566 087	2 702 110
Sum omløpsmidler		163 848 260	166 967 645
Sum eiendeler		190 002 879	193 313 609

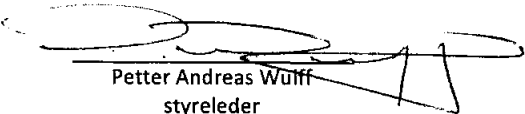


BALANSE

GREEN HARVEST INVEST AS

EGENKAPITAL OG GJELD	Note	2023	2022
EGENKAPITAL			
INNSKUTT EGENKAPITAL			
Aksjekapital		174 510	174 510
Overkurs		4 000	4 000
Sum innskutt egenkapital		178 510	178 510
OPPTJENT EGENKAPITAL			
Annen egenkapital		189 228 111	192 598 842
Sum opptjent egenkapital		189 228 111	192 598 842
Sum egenkapital	3	189 406 621	192 777 352
GJELD			
AVSETNING FOR FORPLIKTELSER			
KORTSIKTIG GJELD			
Betalbar skatt	2	451 094	0
Annen kortsiktig gjeld		145 164	536 257
Sum kortsiktig gjeld		596 258	536 257
Sum gjeld		596 258	536 257
Sum egenkapital og gjeld		190 002 879	193 313 609

Nesøya, 19.06.2024
Styret i Green Harvest Invest AS


Petter Andreas Wulff
styreleder



GREEN HARVEST INVEST AS

988 930 938

Regnskapsprinsipper

Årsregnskapet er satt opp i samsvar med regnskapsloven og NRS 8 - God regnskapskikk for små foretak.

SKATT

Skattekostnaden i resultatregnskapet omfatter både periodens betalbare skatt og endring i utsatt skatt. Utsatt skatt er beregnet med 22 % på grunnlag av de midlertidige forskjeller som eksisterer mellom regnskapsmessige og skattemessige verdier, samt ligningsmessig underskudd til fremføring ved utgangen av regnskapsåret. Skatteøkende og skattereduserende midlertidige forskjeller som reverserer eller kan reverseres i samme periode er utlignet og nettoført.

KLASSIFISERING OG VURDERING AV OMLØPSMIDLER

Omløpsmidler og kortsiktig gjeld omfatter normalt poster som forfaller til betaling innen ett år etter balansedagen, samt poster som knytter seg til varekretsløpet. Omløpsmidler vurderes til laveste verdi av anskaffelseskost og virkelig verdi.

FORDRINGER

Kundefordringer og andre fordringer oppføres til pålydende etter fradrag for avsetning til forventet tap. Avsetning til tap gjøres på grunnlag av en individuell vurdering av de enkelte fordringene.

Note 1 Lønnskostnader

Green Harvest Invest AS har ikke hatt lønns- eller personalkostnader i 2023 og det foreligger heller ingen slike forpliktelser.

Note 2 Skatt

Årets skattekostnad	2023	2022
Resultatført skatt på ordinært resultat:		
Betalbar skatt	476 338	22 907
Endring i utsatt skattefordel	0	0
Skattekostnad ordinært resultat	476 338	22 907
Skattepliktig inntekt:		
Resultat før skatt	6 055 608	1 008 164
Permanente forskjeller	-3 443 911	-1 379 049
Endring i midlertidige forskjeller	0	-50 000
Anvendelse av fremførbart underskudd	-561 268	0
Skattepliktig inntekt	2 050 429	-420 886
Betalbar skatt i balansen:		
Betalbar skatt på årets resultat	451 094	0
Sum betalbar skatt i balansen	451 094	0

Skatteeffekten av midlertidige forskjeller som har gitt opphav til utsatt skatt og utsatte skattefordeler, spesifisert på typer av midlertidige forskjeller

	2023	2022	Endring
GREEN HARVEST INVEST AS			SIDE 5



GREEN HARVEST INVEST AS			988 930 938
Akkumulert fremførbart underskudd	0	-561 268	-561 268
Inngår ikke i beregningen av utsatt skatt	0	561 268	561 267
Utsatt skattefordel (22 %)	0	0	0

I henhold til God regnskapsskikk for små foretak balanseføres ikke utsatt skattefordel.

Note 3 Egenkapital

	Aksjekapital	Overkurs	Annen egenkapital	Sum egenkapital
Pr. 31.12.2022	174 510	4 000	192 598 842	192 777 352
Årets resultat			5 579 270	5 579 270
Utbetalt tilleggsutbytte			-8 950 000	-8 950 000
Pr 31.12.2023	174 510	4 000	189 228 111	189 406 621

Note 4 Langsiktige verdipapirer

	Anskaffelses kost	Balanseført verdi
Anleggsmidler	27 499 081	26 154 619

Det er valgt å sette markedsverdi til anskaffelseskost som følge av manglende observerbare markedsverdier med ett unntak (børsnotert aksje). Det er ingen indikasjon på nedskrivning av aksjene utover foretatt nedskrivning.

Note 5 Markedsbaserte verdipapirer

	Anskaffelses kost	Markeds verdi	Balanseført verdi
Omløpsmidler	162 655 133	171 256 899	162 655 133