



ÅRSREGNSKAPET FOR REGNSKAPSÅRET 2022 - GENERELL INFORMASJON

Enheten

Organisasjonsnummer:	921 481 349
Organisasjonsform:	Aksjeselskap
Foretaksnavn:	TREBETONG AS
Forretningsadresse:	Melhusvegen 720 7224 MELHUS

Regnskapsår

Årsregnskapets periode:	01.01.2022 - 31.12.2022
-------------------------	-------------------------

Konsern

Morselskap i konsern:	Ja
Konsernregnskap lagt ved:	Nei

Regnskapsregler

Regler for små foretak benyttet:	Nei
Benyttet ved utarbeidelsen av årsregnskapet til selskapet:	Regnskapslovens alminnelige regler

Årsregnskapet fastsatt av kompetent organ

Bekreftet av representant for selskapet:	Idar Bjerkenås
Dato for fastsettelse av årsregnskapet:	30.06.2023

Grunnlag for avgivelse

År 2022: Årsregnskapet er elektronisk innlevert
År 2021: Tall er hentet fra elektronisk innlevert årsregnskap fra 2022

Det er ikke krav til at årsregnskapet m.v. som sendes til Regnskapsregisteret er undertegnet. Kontrollen på at dette er utført ligger hos revisor/enhetens øverste organ. Sikkerheten ivaretas ved at innsender har rolle/rettighet for innsending av årsregnskapet via Altinn, og ved at det bekreftes at årsregnskapet er fastsatt av kompetent organ.

Brønnøysundregistrene, 07.07.2024



Resultatregnskap

Beløp i: NOK	Note	2022	2021
RESULTATREGNSKAP			
Inntekter			
Salgsinntekt	1	5 812 113	7 006 269
Sum inntekter		5 812 113	7 006 269
Kostnader			
Lønnskostnad	2	3 776 084	4 500 283
Avskrivning av driftsmidler og immaterielle eiendeler	3	230 598	96 624
Annen driftskostnad	2	1 779 396	2 493 910
Sum kostnader		5 786 078	7 090 817
Driftsresultat		26 036	-84 548
Finansinntekter og finanskostnader			
Annen renteinntekt		158 547	53 300
Annen finansinntekt	4		3 076 000
Sum finansinntekter		158 547	3 129 300
Annen rentekostnad		1 266	930
Sum finanskostnader		1 266	930
Netto finans		157 281	3 128 371
Ordinært resultat før skattekostnad		183 316	3 043 823
Skattekostnad på resultat	5	60 889	2 342
Ordinært resultat etter skattekostnad		122 427	3 041 481
Årsresultat	6	122 427	3 041 481
Årsresultat etter minoritetsinteresser		122 427	3 041 481
Totalresultat		122 427	3 041 481
Overføringer og disponeringer			
Ordinært utbytte		300 000	1 200 000
Avsatt til annen egenkapital		-177 573	1 841 481



Resultatregnskap

Beløp i: NOK	Note	2022	2021
Sum overføringer og disponeringer		122 427	3 041 481



Balanse

Beløp i: NOK	Note	2022	2021
BALANSE - EIENDELER			
Anleggsmidler			
Immaterielle eiendeler			
Utsatt skattefordel	5		
Varige driftsmidler			
Tomter, bygninger o.a. fast eiendom	3	300 000	
Maskiner og anlegg	3	1 482 130	487 644
Skip og flytende installasjoner	3		
Driftsløsøre, inventar o.a. utstyr	3	488 373	412 457
Sum varige driftsmidler	3	2 270 502	900 101
Finansielle anleggsmidler			
Investering i datterselskap	4	9 835 614	9 805 614
Investering i annet foretak i samme konsern	4	34 000	34 000
Lån til foretak i samme konsern	7	7 966 131	3 639 952
Andre langsiktige fordringer	8		
Sum finansielle anleggsmidler		17 835 745	13 479 566
Sum anleggsmidler		20 106 248	14 379 667
Omløpsmidler			
Varer			
Fordringer			
Kundefordringer	8	5 625	
Andre kortsiktige fordringer	8	255 828	251 683
Konsernfordringer	8	1 378 077	3 007 841
Sum fordringer		1 639 529	3 259 524
Investeringer			
Aksjer og andeler i foretak i samme konsern	4		
Bankinnskudd, kontanter og lignende			
Bankinnskudd, kontanter o.l.	9	1 339 421	5 591 800
Sum bankinnskudd, kontanter og lignende		1 339 421	5 591 800



Balanse

Beløp i: NOK	Note	2022	2021
Sum omløpsmidler		2 978 950	8 851 324
SUM EIENDELER		23 085 197	23 230 991
BALANSE - EGENKAPITAL OG GJELD			
Egenkapital			
Innskutt egenkapital			
Aksjekapital	10	30 000	30 000
Beholdning av egne aksjer	10		
Overkurs		9 400 314	9 400 314
Sum innskutt egenkapital		9 430 314	9 430 314
Opptjent egenkapital			
Annen egenkapital		10 423 093	10 600 666
Sum opptjent egenkapital		10 423 093	10 600 666
Sum egenkapital	6	19 853 407	20 030 980
Gjeld			
Langsiktig gjeld			
Utsatt skatt	5	64 369	3 480
Sum avsetninger for forpliktelser		64 369	3 480
Annen langsiktig gjeld			
Gjeld til kredittinstitusjoner	7		
Langsiktig konserngjeld	7, 8		
Sum langsiktig gjeld		64 369	3 480
Kortsiktig gjeld			
Leverandørgjeld	8	619 017	546 996
Betalbar skatt	5		
Skyldig offentlige avgifter		471 527	580 747
Utbytte		300 000	1 200 000
Kortsiktig konserngjeld	8	1 125 000	
Annen kortsiktig gjeld	8	651 877	868 788



Balanse

Beløp i: NOK	Note	2022	2021
Sum kortsiktig gjeld		3 167 421	3 196 531
Sum gjeld		3 231 790	3 200 011
SUM EGENKAPITAL OG GJELD		23 085 197	23 230 991



Brønnøysundregistrene

ÅRSREGNSKAP FOR REGNSKAPSÅRET 2022 - GENERELL INFORMASJON

Journalnummer: 2023 690697

Enheten

Organisasjonsnummer: 921 481 349
Organisasjonsform: Aksjeselskap
Foretaksnavn: TREBETONG AS
Forretningsadresse: Melhusvegen 720
7224 MELHUS

Regnskapsår

Årsregnskapets periode: 01.01.2022 - 31.12.2022

Konsern

Morselskap i konsern: Ja
Konsernregnskap lagt ved: Nei

Regnskapsregler

Regler for små foretak benyttet: Nei
Benyttet ved utarbeidelsen av
årsregnskapet til selskapet: Regnskapslovens alminnelige regler

Årsregnskapet fastsatt av kompetent organ

Bekreftet av representant for selskapet: Idar Bjerkenås
Dato for fastsettelse av årsregnskapet: 30.06.2023

Grunnlag for avgivelse

År 2022: Årsregnskap er elektronisk innlevert.
År 2021: Tall er hentet fra elektronisk innlevert årsregnskap fra 2022.

Det er ikke krav til at årsregnskapet m.v. som sendes til Regnskapsregisteret er undertegnet. Kontrollen på at dette er utført ligger hos revisor/enhetens øverste organ. Sikkerheten ivaretas ved at innsender har rolle/rettighet for innsending av årsregnskapet via Altinn, og ved at det bekreftes at årsregnskapet er fastsatt av kompetent organ.

Brønnøysundregistrene, 16.08.2023



Organisasjonsnr: 921 481 349
TREBETONG AS

RESULTATREGNSKAP

Beløp i: NOK	Note	2022	2021
RESULTATREGNSKAP			
Inntekter			
Salgsinntekt	1	5 812 113	7 006 269
Sum inntekter		5 812 113	7 006 269
Kostnader			
Lønnskostnad	2	3 776 084	4 500 283
Avskrivning av driftsmidler og immaterielle eiendeler	3	230 598	96 624
Annen driftskostnad	2	1 779 396	2 493 910
Sum kostnader		5 786 078	7 090 817
Driftsresultat		26 036	-84 548
Finansinntekter og finanskostnader			
Annen renteinntekt		158 547	53 300
Annen finansinntekt	4		3 076 000
Sum finansinntekter		158 547	3 129 300
Annen rentekostnad		1 266	930
Sum finanskostnader		1 266	930
Netto finans		157 281	3 128 371
Ordinært resultat før skattekostnad		183 316	3 043 823
Skattekostnad på resultat	5	60 889	2 342
Ordinært resultat etter skattekostnad		122 427	3 041 481
Årsresultat	6	122 427	3 041 481
Årsresultat etter minoritetsinteresser		122 427	3 041 481
Totalresultat		122 427	3 041 481
Overføringer og disponeringer			
Ordinært utbytte		300 000	1 200 000
Avsatt til annen egenkapital		-177 573	1 841 481
Sum overføringer og disponeringer		122 427	3 041 481



Organisasjonsnr: 921 481 349
TREBETONG AS

BALANSE

<u>Beløp i: NOK</u>	<u>Note</u>	<u>2022</u>	<u>2021</u>
BALANSE - EIENDELER			
Anleggsmidler			
Immaterielle eiendeler			
Utsatt skattefordel	5		
Varige driftsmidler			
Tomter, bygninger o.a.			
fast eiendom	3	300 000	
Maskiner og anlegg	3	1 482 130	487 644
Skip og flytende installasjoner	3		
Driftsløsøre, inventar o. a. utstyr	3	488 373	412 457
Sum varige driftsmidler	3	2 270 502	900 101
Finansielle anleggsmidler			
Investering i datterselskap	4	9 835 614	9 805 614
Investering i annet foretak i samme konsern	4	34 000	34 000
Lån til foretak i samme konsern	7	7 966 131	3 639 952
Andre langsiktige fordringer	8		
Sum finansielle anleggsmidler		17 835 745	13 479 566
Sum anleggsmidler		20 106 248	14 379 667
Omløpsmidler			
Varer			
Fordringer			
Kundefordringer	8	5 625	
Andre kortsiktige fordringer	8	255 828	251 683
Konsernfordringer	8	1 378 077	3 007 841
Sum fordringer		1 639 529	3 259 524
Investeringer			
Aksjer og andeler i foretak i samme konsern	4		
Bankinnskudd, kontanter og lignende			
Bankinnskudd, kontanter o. l.	9	1 339 421	5 591 800
Sum bankinnskudd, kontanter og lignende		1 339 421	5 591 800



Sum omløpsmidler		2 978 950	8 851 324
SUM EIENDELER		23 085 197	23 230 991
BALANSE - EGENKAPITAL OG GJELD			
Egenkapital			
Innskutt egenkapital			
Aksjekapital	10	30 000	30 000
Beholdning av egne aksjer	10		
Overkurs		9 400 314	9 400 314
Sum innskutt egenkapital		9 430 314	9 430 314
Opptjent egenkapital			
Annen egenkapital		10 423 093	10 600 666
Sum opptjent egenkapital		10 423 093	10 600 666
Sum egenkapital	6	19 853 407	20 030 980
Gjeld			
Langsiktig gjeld			
Utsatt skatt	5	64 369	3 480
Sum avsetninger for forpliktelser		64 369	3 480
Annen langsiktig gjeld			
Gjeld til kredittinstitusjoner	7		
Langsiktig konserngjeld	7, 8		
Sum langsiktig gjeld		64 369	3 480
Kortsiktig gjeld			
Leverandørgjeld	8	619 017	546 996
Betalbar skatt	5		
Skyldig offentlige avgifter		471 527	580 747
Utbytte		300 000	1 200 000
Kortsiktig konserngjeld	8	1 125 000	
Annen kortsiktig gjeld	8	651 877	868 788
Sum kortsiktig gjeld		3 167 421	3 196 531
Sum gjeld		3 231 790	3 200 011
SUM EGENKAPITAL OG GJELD		23 085 197	23 230 991



Organisasjonsnr: 921 481 349
TREBETONG AS

NOTEOPPLYSNINGER - SELSKAP - alle poster oppgitt i hele tall

Note

Antall årsverk i regnskapsåret
3.00

Sum Beløp

Balanseført verdi 31.12. Varige driftsmidler Immaterielle eiend.

Konsernregnskap

Morselskapet sitt navn

Forretningskontor for morselskapet

Begrunnelse for at datterselskap er utelatt fra konsolideringen

Samlet beløp - tilknyttet selskap Årets Fjorårets

Samlet beløp - foretak i samme konsern Årets Fjorårets

Samlet beløp - foretak i samme konsern Årets Fjorårets

Samlet beløp - felles kontrollert virksomhet Årets Fjorårets

Pantstillelse Beløp

Beholdning av egne aksjer Antall Pålydende Andel av aksjek.



Årsregnskap 2022

Trebetong AS

Årsberetning
Resultatregnskap
Balanse
Kontantstrømsanalyse
Noter til regnskapet
Revisjonsberetning



Org.nr.: 921 481 349



TREBETONG AS ÅRSBERETNING 2022

VIRKSOMHETENS ART OG HVOR DEN DRIVES.

Trebetong AS ble etablert i september 2018 og er lokalisert i Melhus kommune. Bedriften skal utøve konsernfunksjoner for datterselskaper, investeringsvirksomhet og kapitalplassering.

RETTVISENDE OVERSIKT OVER UTVIKLING OG RESULTAT.

Selskapet har hatt en omsetning i 2022 på kr 5 812 113 og et resultat på kr 122 427. Selskapet har en positiv egenkapital på kr 19 853 407.

Kontantstrømanalyse; Endring i likviditet utgjør en nedgang på kr -4 252 379. Selskapets likviditetssituasjon har i 2022 vært bra. Styret mener at årsregnskapet gir et rettviseende bilde av eiendeler, gjeld, finansielle stilling og resultat i selskapet.

FORTSATT DRIFT OG REDEGJØRELSE FOR FORETAKETS UTSIKTER.

Årsregnskapet for 2022 viser et overskudd på kr 122 427. Utfordringene Trebetong AS står overfor er sammenlignbare med resten av bransjen. Årsregnskapet er satt opp under forutsetning av fortsatt drift og styret bekrefter herved at forutsetningen fortsatt er til stede.

FINANSIELL RISIKO.

Trebetong AS sin finansielle risiko, herunder kredittrisiko og likviditetsrisiko, er så langt i 2023 er av en slik art at bedriften fint kan håndtere denne. Det skal ikke være noe hinder for fortsatt drift.

FORSKNINGS- OG UTVIKLINGSAKTIVITETER.

Selskapet har for tiden ingen pågående forsknings- eller utviklingskostnader.

ARBEIDSMILJØ.

Selskapet hadde per utgangen av 2022 3 ansatte, alle menn. Arbeidsmiljøet i selskapet er bra og det er ikke iverksatt spesielle tiltak. Ansatte i virksomheten har ikke vært utsatt for ulykker eller skader i forbindelse med utførelse av arbeidet. Det har ikke vært sykefravær i selskapet.

LIKESTILLING.

Styret og konsernets ledelse er bevisst på de samfunnsmessige forventningene om å fremme likestilling i virksomheten og styret. Ved rekruttering, både internt og eksternt prioriteres personlige kvalifikasjoner fremfor kjønn. Styret i selskapet består av to medlemmer og begge er menn.

ANSVARSFORSIKRING.

Selskapet har tegnet ansvarsforsikring for styrets medlemmer og daglig leder.

REDEGJØRELSE FOR AKTSOMHETSURDERINGER ETTER ÅPENHETSLOVEN

Selskapet er i gang med arbeidet med å kartlegge og vurdere faktiske og potensielle negative konsekvenser for grunnleggende menneskerettigheter, anstendige arbeidsforhold i virksomheten og produkter/tjenester knyttet til virksomhetens leverandørkjede. Selskapet vil offentliggjøre en redegjørelse for aktsomhetsvurderingene i henhold til lovens krav.

YTRE MILJØ.

Morselskapets og konsernets virksomhet er ikke regulert av konsesjoner eller pålegg. Bedriften forurenser ikke det ytre miljø.

FREMTIDIG UTVIKLING.

Tross økte byggevarepriser og uroligheter internasjonalt har dette pr i dag i liten grad påvirket aktivitetsnivået for konsernet. Datterselskapene har inne en tilfredsstillende ordresreserve som gir



forventning om full kapasitetsutnyttelse i hele 2023.

REDEGJØRELSE FOR RESULTATDISPONERING.

Trebetong AS hadde et overskudd på Kr. 122 427 i regnskapsåret 2022. Styret foreslår at årets resultat disponeres på følgende måte:

Overført fra annen egenkapital	kr-177 573
Avsatt til utbytte	<u>kr 300 000</u>
	kr 122 427

Melhus den 30. juni 2023.

Kent Erik Bjerkenås
Styreleder

Idar Bjerkenås
Styremedlem / konsernleder



RESULTATREGNSKAP

TREBETONG AS

DRIFTSINNEKTER OG DRIFTSKOSTNADER	Note	2022	2021
Salgsinntekt	1	5 812 113	7 006 269
Sum driftsinntekter		5 812 113	7 006 269
Lønnskostnad	2	3 776 084	4 500 283
Avskrivning av driftsmidler og immaterielle eiendeler	3	230 598	96 624
Annen driftskostnad	2	1 779 396	2 493 910
Sum driftskostnader		5 786 078	7 090 817
Driftsresultat		26 036	-84 548
FINANSINNEKTER OG FINANSKOSTNADER			
Annen renteinntekt		158 547	53 300
Annen finansinntekt	4	0	3 076 000
Annen rentekostnad		1 266	930
Resultat av finansposter		157 281	3 128 371
Resultat før skattekostnad		183 316	3 043 823
Skattekostnad på resultat	5	60 889	2 342
Resultat		122 427	3 041 481
Årsresultat	6	122 427	3 041 481
OVERFØRINGER			
Avsatt til utbytte		300 000	1 200 000
Avsatt til annen egenkapital		-177 573	1 841 481
Sum overføringer		122 427	3 041 481



BALANSE

TREBETONG AS

EIENDELER	Note	2022	2021
Tomter, bygninger o.a. fast eiendom	3	300 000	0
Maskiner og anlegg	3	1 482 130	487 644
Driftsløsøre, inventar o.a. utstyr	3	488 373	412 457
Sum varige driftsmidler	3	2 270 502	900 101
FINANSIELLE ANLEGGSMIDLER			
Investeringer i datterselskap	4	9 835 614	9 805 614
Investeringer i annet foretak i samme konsern	4	34 000	34 000
Lån til foretak i samme konsern	7	7 966 131	3 639 952
Sum finansielle anleggsmidler		17 835 745	13 479 566
Sum anleggsmidler		20 106 248	14 379 667
OMLØPSMIDLER			
FORDRINGER			
Kundefordringer	8	5 625	0
Kundefordringer konsern	8	1 325 068	7 841
Andre kortsiktige fordringer	8	255 828	251 683
Konsernfordringer		53 009	3 000 000
Sum fordringer		1 639 529	3 259 524
Bankinnskudd, kontanter o.l.	9	1 339 421	5 591 800
Sum omløpsmidler		2 978 950	8 851 324
Sum eiendeler		23 085 197	23 230 991



BALANSE

TREBETONG AS

EGENKAPITAL OG GJELD	Note	2022	2021
EGENKAPITAL			
INNSKUTT EGENKAPITAL			
Aksjekapital	10	30 000	30 000
Overkurs		9 400 314	9 400 314
Sum innskutt egenkapital		9 430 314	9 430 314
OPPTJENT EGENKAPITAL			
Annen egenkapital		10 423 093	10 600 666
Sum opptjent egenkapital		10 423 093	10 600 666
Sum egenkapital	6	19 853 407	20 030 980
GJELD			
Utsatt skatt	5	64 369	3 480
Sum avsetning for forpliktelser		64 369	3 480
KORTSIKTIG GJELD			
Leverandørgjeld	8	619 017	546 996
Skyldig offentlige avgifter		471 527	580 747
Utbytte		300 000	1 200 000
Konserngjeld	8	1 125 000	0
Annen kortsiktig gjeld	8	651 877	868 788
Sum kortsiktig gjeld		3 167 421	3 196 531
Sum gjeld		3 231 790	3 200 011
Sum egenkapital og gjeld		23 085 197	23 230 991

Melhus, 30.06.2023
Styret i Trebetong AS

Idar Bjerkenås
Styremedlem/ konsern leder

Kent Erik Bjerkenås
styreleder



INDIREKTE KONTANTSTRØM

TREBETONG AS

	Note	2022	2021
KONTANTSTRØMMER FRA OPERASJONELLE AKTIVITETER			
Resultat før skattekostnad		183 316	3 043 823
Periodens betalte skatt		0	77 993
Ordinære avskrivninger		230 598	96 624
Endring i kundefordringer		-1 322 851	60 241
Endring i leverandørgjeld		72 021	402 192
Endring i andre tidsavgrensingsposter		3 741 715	-195 378
Netto kontantstrøm fra operasjonelle aktiviteter		2 904 800	3 329 508
KONTANTSTRØMMER FRA INVESTERINGSAKTIVITETER			
Utbetalinger ved kjøp av varige driftsmidler		1 601 000	981 017
Utbetalinger ved kjøp av aksjer og andeler i andre foret		30 000	0
Utbetalinger ved kjøp av andre investeringer		4 326 179	1 910 501
Netto kontantstrøm fra investeringsaktiviteter		-5 957 179	-2 891 518
KONTANTSTRØMMER FRA FINANSIERINGSAKTIVITETER			
Utbetalinger av utbytte		1 200 000	1 000 000
Netto kontantstrøm fra finansieringsaktiviteter		-1 200 000	-1 000 000
Netto endring i kontanter og kontantekvivalenter		-4 252 379	-562 010
Beh. av kont. og kontantekvivalenter ved per. begynnel		5 591 800	6 153 809
Beh. av kont. og kontantekvivalenter ved per. slutt		1 339 421	5 591 800



Regnskapsprinsipper

Selskapet er mor i konsern, men utarbeider ikke konsernregnskap som følge av unntaksbestemmelsen i regnskapsloven §3-7.

Selskapet inngår i konsernregnskapet til morselskapet Shankia AS.

Fullstendig konsernregnskap kan etter forespørsel utleveres hos Shankia AS, Melhusvegen 720, 7224 Melhus.

Årsregnskapet er satt opp i samsvar med regnskapslovens bestemmelser og god regnskapsskikk.

DRIFTSINNTEKTER

Inntektsføring ved salg av varer skjer på leveringstidspunktet. Tjenester inntektsføres etter hvert som de leveres.

SKATT

Skattekostnaden i resultatregnskapet omfatter både periodens betalbare skatt og endring i utsatt skatt. Utsatt skatt er beregnet med 22 % på grunnlag av de midlertidige forskjeller som eksisterer mellom regnskapsmessige og skattemessige verdier, samt ligningsmessig underskudd til fremføring ved utgangen av regnskapsåret. Skatteøkende og skattereduserende midlertidige forskjeller som reverserer eller kan reverseres i samme periode er utlignet og nettoført.

KLASSIFISERING OG VURDERING AV ANLEGGSMIDLER

Anleggsmidler omfatter eiendeler bestemt til varig eie og bruk. Anleggsmidler er vurdert til anskaffelseskost. Varige driftsmidler balanseføres og avskrives over driftsmidlets økonomiske levetid. Avskrivningsperioden for fast eiendom anskaffet etter 2009 er dekomponert i en del som gjelder råbygget og en del som gjelder faste tekniske installasjoner. Varige driftsmidler nedskrives til gjenvinnbart beløp ved verdifall som forventes ikke å være forbigående. Gjenvinnbart beløp er det høyeste av netto salgsverdi og verdi i bruk. Verdi i bruk er nåverdi av fremtidige kontantstrømmer knyttet til eiendelen. Nedskrivningen reverseres når grunnlaget for nedskrivningen ikke lenger er til stede.

KLASSIFISERING OG VURDERING AV OMLØPSMIDLER

Omløpsmidler og kortsiktig gjeld omfatter normalt poster som forfaller til betaling innen ett år etter balansedagen, samt poster som knytter seg til varekretsløpet. Omløpsmidler vurderes til laveste verdi av anskaffelseskost og virkelig verdi.

AKSJER I DATTERSELSKAP

Datterselskap vurderes etter kostmetoden i selskapsregnskapet. Investeringen er vurdert til anskaffelseskost for aksjene med mindre nedskrivning har vært nødvendig. Det er foretatt nedskrivning til virkelig verdi når verdifall skyldes årsaker som ikke kan forventes å være forbigående og det må anses nødvendig etter god regnskapsskikk. Nedskrivninger er reversert når grunnlaget for nedskrivning ikke lenger er til stede.

Utbytte, konsernbidrag og andre utdelinger fra datterselskap er inntektsført samme år som det er avsatt i givers regnskap. Overstiger utbytte / konsernbidraget andelen av opptjent resultat etter anskaffelsestidspunktet, representerer den overskytende del tilbakebetaling av investert kapital, og utdelingene er fratrukket investeringens verdi i balansen til morselskapet.

FORDRINGER

Kundefordringer og andre fordringer oppføres til pålydende etter fradrag for avsetning til forventet tap. Avsetning til tap gjøres på grunnlag av en individuell vurdering av de enkelte fordringene.



Note 1 Transaksjoner med nærstående

	2022	2021
Konserntjenester	5.743.724	7.006.269

Konserntjenester omfatter regnskapstjenester, it-tjenester, forsikringstjenester og stabstjenester innenfor KS, HMS, tilbudsarbeid og personal mv. Alle priser er satt ut fra markedsmessige betingelser.

Note 2 Lønnskostnader og ytelser, godtgjørelser til daglig leder, styret og revisor

Lønnskostnader	2022	2021
Lønninger	2 959 131	3 538 134
Arbeidsgiveravgift	532 633	618 470
Pensjonskostnader	208 795	242 260
Andre ytelser	75 525	101 419
Sum	3 776 084	4 500 283

Selskapet har i 2022 sysselsatt 3 årsverk.

PENSJONSFORPLIKTELSE

Selskapet er pliktig til å ha tjenestepensjonsordning etter lov om obligatorisk tjenestepensjon. Selskapets pensjonsordninger tilfredsstiller kravene i denne lov.

REVISOR

Kostnadsført revisjonshonorar for 2022 utgjør kr 64 700.
I tillegg kommer honorar for andre tjenester med kr 3 900.

Note 3 Anleggsmidler

	Bygninger og tomter	Maskiner og anlegg	Driftsløsøre, inventar ol.	Sum
Anskaffelseskost pr. 01.01.22		527 017	475 500	1 002 517
+ Tilgang kjøpte driftsmidler	300 000	1 105 000	196 000	1 601 000
= Anskaffelseskost 31.12.22	300 000	1 632 017	671 500	2 603 517
Akkumulerte avskrivninger 31.12.22		149 887	183 127	333 015
= Bokført verdi 31.12.22	300 000	1 482 130	488 373	2 270 502
Årets ordinære avskrivninger		110 514	120 084	230 598
Økonomisk levetid	25 år	3-5 år	3-5 år	



Note 4 Datterselskap, TS og FKV

Selskap	Kontorkommune	Eier- andel	Anskaffelses- kost	Balanseført verdi	Egenkapital	Resultat
Trebetong Entreprenør AS	Melhusvegen 720, 7224 Melhus	100 %	9 490 314	9 490 314	16 490 205	-2 989 648
Trebetong Prosjekt AS	Melhusvegen 720, 7224 Melhus	100 %	300 000	300 000	265 828	-18 143
Byggarena AS	Melhusvegen 720, 7224 Melhus	51 %	15 300	15 300	0	0
KAPE Bemanning AS	Fossegrenda 7B, 7038 Trondheim	34	34 000	34 000	121 602	-106 058
TRB Bolig AS	Melhusvegen 720, 7224 Melhus	100	30 000	30 000	26 378	1 948
Sum			9 839 614	9 839 614	16 877 635	-3 113 849

Note 5 Skatt

Årets skattekostnad	2022	2021
Resultatført skatt på ordinært resultat:		
Betalbar skatt	0	0
Endring i utsatt skatt	60 889	2 342
Skattekostnad ordinært resultat	60 889	2 342
Skattepliktig inntekt:		
Resultat før skatt	183 316	3 043 823
Permanente forskjeller	93 450	-3 033 175
Endring i midlertidige forskjeller	-199 371	-111 555
Anvendelse av fremførbart underskudd	-77 396	0
Skattepliktig inntekt	0	-100 907
Betalbar skatt i balansen:		
Betalbar skatt på årets resultat	0	0
Sum betalbar skatt i balansen	0	0
Beregning av effektiv skattesats		
Resultat før skatt	183 316	3 043 823
Beregnet skatt av resultat før skatt	40 330	669 641
Skatteeffekt av permanente forskjeller	20 559	-667 299
Sum	60 889	2 343
Effektiv skattesats	33,2 %	0,1 %

Skatteeffekten av midlertidige forskjeller og underskudd til fremføring som har gitt opphav til utsatt skatt og utsatte skattefordeler, spesifisert på typer av midlertidige forskjeller

	2022	2021	Endring
Varige driftsmidler	316 098	116 727	-199 371
Sum	316 098	116 727	-199 371



Akkumulert fremførbart underskudd	-23 511	-100 907	-77 396
Grunnlag for utsatt skatt	292 587	15 820	-276 766
Utsatt skatt (22 %)	64 369	3 480	-60 889

Note 6 Egenkapital

	Aksjekapital	Overkurs	Annen innskutt egenkapital	Annen egenkapital	Sum egenkapital
Pr 01.01.2022	30 000	9 400 314		10 600 666	20 030 980
Årets resultat				122 427	122 427
Utbytte				-300 000	-300 000
Pr 31.12.2022	30 000	9 400 314	0	10 423 093	19 853 407

Note 7 Fordringer og gjeld

	2022	2021
Fordringer med forfall senere enn ett år		
Andre langsiktige fordringer	7 966 131	3 639 952
Sum	7 966 131	3 639 952

Note 8 Mellomværende med selskap i samme konsern m.v.

	Kundefordringer		Andre fordringer	
	2022	2021	2022	2021
Foretak i samme konsern	1 325 068	7 841	7 966 131	2 460 032

	Leverandørgjeld		Annen kortsiktig gjeld	
	2022	2021	2022	2021
Foretak i samme konsern	362 500	265 179	1 125 000	0



Note 9 Bankinnskudd

Innestående midler på skattetrekkskonto (bundne midler) er på kr. 204 077.



Note 10 Aksjonærer

AKSJEKAPITALEN I TREBETONG AS PR. 31.12 BESTÅR AV:

	Antall	Pålydende	Bokført
Ordinære aksjer	30 000	1,0	30 000
Sum	30 000		30 000

EIERSTRUKTUR

De største aksjonærene i % pr. 31.12 var:

	Ordinære	Eierandel	Stemmeandel
Shankia AS	30 000	100,0	100,0



E.K. REVISJON

Til generalforsamlingen i Trebetong AS

Uavhengig revisors beretning

Konklusjon

Vi har revidert årsregnskapet for Trebetong AS som viser et overskudd på kr 122 427. Årsregnskapet består av balanse per 31. desember 2022, resultatregnskap og kontantstrømoppstilling for regnskapsåret avsluttet per denne datoen og noter til årsregnskapet, herunder et sammendrag av viktige regnskapsprinsipper.

Etter vår mening

- oppfyller årsregnskapet gjeldende lovkrav, og
- gir årsregnskapet et rettviseende bilde av selskapets finansielle stilling per 31. desember 2022, og av dets resultater og kontantstrømmer for regnskapsåret avsluttet per denne datoen i samsvar med regnskapslovens regler og god regnskapsskikk i Norge.

Grunnlag for konklusjonen

Vi har gjennomført revisjonen i samsvar med International Standards on Auditing (ISA-ene). Våre oppgaver og plikter i henhold til disse standardene er beskrevet nedenfor under *Revisors oppgaver og plikter ved revisjonen av årsregnskapet*. Vi er uavhengige av selskapet i samsvar med kravene i relevante lover og forskrifter i Norge og International Code of Ethics for Professional Accountants (inkludert internasjonale uavhengighetsstandarder) utstedt av International Ethics Standards Board for Accountants (IESBA-reglene), og vi har overholdt våre øvrige etiske forpliktelser i samsvar med disse kravene. Innhentet revisjonsbevis er etter vår vurdering tilstrekkelig og hensiktsmessig som grunnlag for vår konklusjon.

Øvrig informasjon

Styret og daglig leder (ledelsen) er ansvarlige for informasjonen i årsberetningen. Øvrig informasjon omfatter informasjon i årsrapporten bortsett fra årsregnskapet og den tilhørende revisjonsberetningen. Vår konklusjon om årsregnskapet ovenfor dekker ikke informasjonen i årsberetningen.

I forbindelse med revisjonen av årsregnskapet er det vår oppgave å lese årsberetningen. Formålet er å vurdere hvorvidt det foreligger vesentlig inkonsistens mellom årsberetningen og årsregnskapet og den kunnskap vi har opparbeidet oss under revisjonen av årsregnskapet, eller hvorvidt informasjon i årsberetningen ellers fremstår som vesentlig feil. Vi har plikt til å rapportere dersom årsberetningen fremstår som vesentlig feil. Vi har ingenting å rapportere i så henseende.

Basert på kunnskapen vi har opparbeidet oss i revisjonen, mener vi at årsberetningen

- er konsistent med årsregnskapet og
- inneholder de opplysninger som skal gis i henhold til gjeldende lovkrav.

E.K. Revisjon AS, Pirsenteret, Havnegata 9, 7010 Trondheim

Org. nr.: 990 455 376 MVA

Statsautoriserte revisorer, medlemmer av Den Norske Revisorforening



Ledelsens ansvar for årsregnskapet

Ledelsen er ansvarlig for å utarbeide årsregnskapet og for at det gir et rettviseende bilde i samsvar med regnskapslovens regler og god regnskapsskikk i Norge. Ledelsen er også ansvarlig for slik internkontroll som den finner nødvendig for å kunne utarbeide et årsregnskap som ikke inneholder vesentlig feilinformasjon, verken som følge av misligheter eller utilsiktede feil.

Ved utarbeidelsen av årsregnskapet må ledelsen ta standpunkt til selskapets evne til fortsatt drift og opplyse om forhold av betydning for fortsatt drift. Forutsetningen om fortsatt drift skal legges til grunn for årsregnskapet så lenge det ikke er sannsynlig at virksomheten vil bli avvirket.

Revisors oppgaver og plikter ved revisjonen av årsregnskapet

Vårt mål er å oppnå betryggende sikkerhet for at årsregnskapet som helhet ikke inneholder vesentlig feilinformasjon, verken som følge av misligheter eller utilsiktede feil, og å avgi en revisjonsberetning som inneholder vår konklusjon. Betryggende sikkerhet er en høy grad av sikkerhet, men ingen garanti for at en revisjon utført i samsvar med ISA-ene, alltid vil avdekke vesentlig feilinformasjon.

Feilinformasjon kan oppstå som følge av misligheter eller utilsiktede feil. Feilinformasjon er å anse som vesentlig dersom den enkeltvis eller samlet med rimelighet kan forventes å påvirke de økonomiske beslutningene som brukerne foretar på grunnlag av årsregnskapet.

For videre beskrivelse av revisors oppgaver og plikter vises det til:

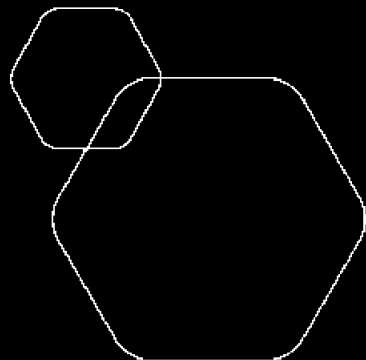
<https://revisorforeningen.no/revisjonsberetninger>

Trondheim, 31. juli 2023

E.K. Revisjon AS

Ingebrigt Eidsmo

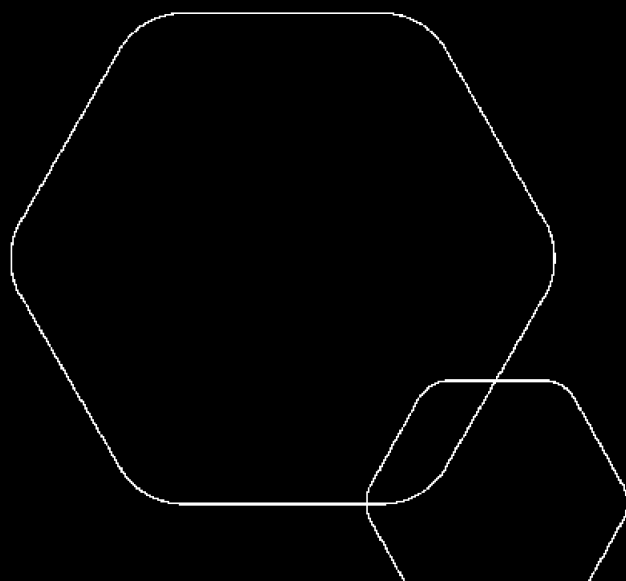
Statsautorisert revisor



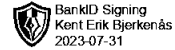
Årsregnskap 2022

Trebetong AS

Årsberetning
Resultatregnskap
Balanse
Kontantstrømsanalyse
Noter til regnskapet
Revisjonsberetning



Org.nr.: 921 481 349



TREBETONG AS ÅRSBERETNING 2022

VIRKSOMHETENS ART OG HVOR DEN DRIVES.

Trebetong AS ble etablert i september 2018 og er lokalisert i Melhus kommune. Bedriften skal utøve konsernfunksjoner for datterselskaper, investeringsvirksomhet og kapitalplassering.

RETTVISENDE OVERSIKT OVER UTVIKLING OG RESULTAT.

Selskapet har hatt en omsetning i 2022 på kr 5 812 113 og et resultat på kr 122 427. Selskapet har en positiv egenkapital på kr 19 853 407.

Kontantstrømanalyse; Endring i likviditet utgjør en nedgang på kr -4 252 379. Selskapets likviditetssituasjon har i 2022 vært bra. Styret mener at årsregnskapet gir et rettviseende bilde av eiendeler, gjeld, finansielle stilling og resultat i selskapet.

FORTSATT DRIFT OG REDEGJØRELSE FOR FORETAKETS UTSIKTER.

Årsregnskapet for 2022 viser et overskudd på kr 122 427. Utfordringene Trebetong AS står overfor er sammenlignbare med resten av bransjen. Årsregnskapet er satt opp under forutsetning av fortsatt drift og styret bekrefter herved at forutsetningen fortsatt er til stede.

FINANSIELL RISIKO.

Trebetong AS sin finansielle risiko, herunder kredittrisiko og likviditetsrisiko, er så langt i 2023 er av en slik art at bedriften fint kan håndtere denne. Det skal ikke være noe hinder for fortsatt drift.

FORSKNINGS- OG UTVIKLINGSAKTIVITETER.

Selskapet har for tiden ingen pågående forsknings- eller utviklingskostnader.

ARBEIDSMILJØ.

Selskapet hadde per utgangen av 2022 3 ansatte, alle menn. Arbeidsmiljøet i selskapet er bra og det er ikke iverksatt spesielle tiltak. Ansatte i virksomheten har ikke vært utsatt for ulykker eller skader i forbindelse med utførelse av arbeidet. Det har ikke vært sykefravær i selskapet.

LIKESTILLING.

Styret og konsernets ledelse er bevisst på de samfunnsmessige forventningene om å fremme likestilling i virksomheten og styret. Ved rekruttering, både internt og eksternt prioriteres personlige kvalifikasjoner fremfor kjønn. Styret i selskapet består av to medlemmer og begge er menn.

ANSVARSFORSIKRING.

Selskapet har tegnet ansvarsforsikring for styrets medlemmer og daglig leder.

REDEGJØRELSE FOR AKTSOMHETSURDERINGER ETTER ÅPENHETSLOVEN

Selskapet er i gang med arbeidet med å kartlegge og vurdere faktiske og potensielle negative konsekvenser for grunnleggende menneskerettigheter, anstendige arbeidsforhold i virksomheten og produkter/tjenester knyttet til virksomhetens leverandørkjede. Selskapet vil offentliggjøre en redegjørelse for aktsomhetsvurderingene i henhold til lovens krav.

YTRE MILJØ.

Morselskapets og konsernets virksomhet er ikke regulert av konsesjoner eller pålegg. Bedriften forurenser ikke det ytre miljø.

FREMTIDIG UTVIKLING.

Tross økte byggevarepriser og uroligheter internasjonalt har dette pr i dag i liten grad påvirket aktivitetsnivået for konsernet. Datterselskapene har inne en tilfredsstillende ordresreserve som gir



forventning om full kapasitetsutnyttelse i hele 2023.



REDEGJØRELSE FOR RESULTATDISPONERING.

Trebetong AS hadde et overskudd på Kr. 122 427 i regnskapsåret 2022. Styret foreslår at årets resultat disponeres på følgende måte:

Overført fra annen egenkapital	kr-177 573
Avsatt til utbytte	<u>kr 300 000</u>
	kr 122 427

Melhus den 30. juni 2023.

Kent Erik Bjerkenås
Styreleder

Idar Bjerkenås
Styremedlem / konsernleder



BankID Signing
Idar Bjerkenås
2023-07-31



BankID Signing
Kent Erik Bjerkenås
2023-07-31

RESULTATREGNSKAP

TREBETONG AS

DRIFTSINNEKTER OG DRIFTSKOSTNADER	Note	2022	2021
Salgsinntekt	1	5 812 113	7 006 269
Sum driftsinntekter		5 812 113	7 006 269
Lønnskostnad	2	3 776 084	4 500 283
Avskrivning av driftsmidler og immaterielle eiendeler	3	230 598	96 624
Annen driftskostnad	2	1 779 396	2 493 910
Sum driftskostnader		5 786 078	7 090 817
Driftsresultat		26 036	-84 548
FINANSINNEKTER OG FINANSKOSTNADER			
Annen renteinntekt		158 547	53 300
Annen finansinntekt	4	0	3 076 000
Annen rentekostnad		1 266	930
Resultat av finansposter		157 281	3 128 371
Resultat før skattekostnad		183 316	3 043 823
Skattekostnad på resultat	5	60 889	2 342
Resultat		122 427	3 041 481
Årsresultat	6	122 427	3 041 481
OVERFØRINGER			
Avsatt til utbytte		300 000	1 200 000
Avsatt til annen egenkapital		-177 573	1 841 481
Sum overføringer		122 427	3 041 481



BankID Signing
Idar Bjerkenås
2023-07-31



BankID Signing
Kent Erik Bjerkenås
2023-07-31

BALANSE

TREBETONG AS

EIENDELER	Note	2022	2021
Tomter, bygninger o.a. fast eiendom	3	300 000	0
Maskiner og anlegg	3	1 482 130	487 644
Driftsløsøre, inventar o.a. utstyr	3	488 373	412 457
Sum varige driftsmidler	3	2 270 502	900 101
FINANSIELLE ANLEGGSMIDLER			
Investeringer i datterselskap	4	9 835 614	9 805 614
Investeringer i annet foretak i samme konsern	4	34 000	34 000
Lån til foretak i samme konsern	7	7 966 131	3 639 952
Sum finansielle anleggsmidler		17 835 745	13 479 566
Sum anleggsmidler		20 106 248	14 379 667
OMLØPSMIDLER			
FORDRINGER			
Kundefordringer	8	5 625	0
Kundefordringer konsern	8	1 325 068	7 841
Andre kortsiktige fordringer	8	255 828	251 683
Konsernfordringer		53 009	3 000 000
Sum fordringer		1 639 529	3 259 524
Bankinnskudd, kontanter o.l.	9	1 339 421	5 591 800
Sum omløpsmidler		2 978 950	8 851 324
Sum eiendeler		23 085 197	23 230 991

TREBETONG AS

SIDE 5



BankID Signing
Idar Bjerkenås
2023-07-31



BankID Signing
Kent Erik Bjerkenås
2023-07-31

BALANSE

TREBETONG AS

EGENKAPITAL OG GJELD	Note	2022	2021
EGENKAPITAL			
INNSKUTT EGENKAPITAL			
Aksjekapital	10	30 000	30 000
Overkurs		9 400 314	9 400 314
Sum innskutt egenkapital		9 430 314	9 430 314
OPPTJENT EGENKAPITAL			
Annen egenkapital		10 423 093	10 600 666
Sum opptjent egenkapital		10 423 093	10 600 666
Sum egenkapital	6	19 853 407	20 030 980
GJELD			
Utsatt skatt	5	64 369	3 480
Sum avsetning for forpliktelser		64 369	3 480
KORTSIKTIG GJELD			
Leverandørgjeld	8	619 017	546 996
Skyldig offentlige avgifter		471 527	580 747
Utbytte		300 000	1 200 000
Konserngjeld	8	1 125 000	0
Annen kortsiktig gjeld	8	651 877	868 788
Sum kortsiktig gjeld		3 167 421	3 196 531
Sum gjeld		3 231 790	3 200 011
Sum egenkapital og gjeld		23 085 197	23 230 991

Melhus, 30.06.2023
Styret i Trebetong AS

Idar Bjerkenås
Styremedlem/ konsern leder

Kent Erik Bjerkenås
styreleder



INDIREKTE KONTANTSTRØM

TREBETONG AS

	Note	2022	2021
KONTANTSTRØMMER FRA OPERASJONELLE AKTIVITETER			
Resultat før skattekostnad		183 316	3 043 823
Periodens betalte skatt		0	77 993
Ordinære avskrivninger		230 598	96 624
Endring i kundefordringer		-1 322 851	60 241
Endring i leverandørgjeld		72 021	402 192
Endring i andre tidsavgrensingsposter		3 741 715	-195 378
Netto kontantstrøm fra operasjonelle aktiviteter		2 904 800	3 329 508
KONTANTSTRØMMER FRA INVESTERINGSAKTIVITETER			
Utbetalinger ved kjøp av varige driftsmidler		1 601 000	981 017
Utbetalinger ved kjøp av aksjer og andeler i andre foret		30 000	0
Utbetalinger ved kjøp av andre investeringer		4 326 179	1 910 501
Netto kontantstrøm fra investeringsaktiviteter		-5 957 179	-2 891 518
KONTANTSTRØMMER FRA FINANSIERINGSAKTIVITETER			
Utbetalinger av utbytte		1 200 000	1 000 000
Netto kontantstrøm fra finansieringsaktiviteter		-1 200 000	-1 000 000
Netto endring i kontanter og kontantekvivalenter		-4 252 379	-562 010
Beh. av kont. og kontantekvivalenter ved per. begynnel		5 591 800	6 153 809
Beh. av kont. og kontantekvivalenter ved per. slutt		1 339 421	5 591 800



Regnskapsprinsipper

Selskapet er mor i konsern, men utarbeider ikke konsernregnskap som følge av unntaksbestemmelsen i regnskapsloven §3-7. Selskapet inngår i konsernregnskapet til morselskapet Shankia AS.

Fullstendig konsernregnskap kan etter forespørsel utleveres hos Shankia AS, Melhusvegen 720, 7224 Melhus.

Årsregnskapet er satt opp i samsvar med regnskapslovens bestemmelser og god regnskapsskikk.

DRIFTSINNTEKTER

Inntektsføring ved salg av varer skjer på leveringstidspunktet. Tjenester inntektsføres etter hvert som de leveres.

SKATT

Skattekostnaden i resultatregnskapet omfatter både periodens betalbare skatt og endring i utsatt skatt. Utsatt skatt er beregnet med 22 % på grunnlag av de midlertidige forskjeller som eksisterer mellom regnskapsmessige og skattemessige verdier, samt ligningsmessig underskudd til fremføring ved utgangen av regnskapsåret. Skatteøkende og skattereduserende midlertidige forskjeller som reverserer eller kan reverseres i samme periode er utlignet og nettoført.

KLASSIFISERING OG VURDERING AV ANLEGGSMIDLER

Anleggsmidler omfatter eiendeler bestemt til varig eie og bruk. Anleggsmidler er vurdert til anskaffelseskost. Varige driftsmidler balanseføres og avskrives over driftsmidlets økonomiske levetid. Avskrivningsperioden for fast eiendom anskaffet etter 2009 er dekomponert i en del som gjelder råbygget og en del som gjelder faste tekniske installasjoner. Varige driftsmidler nedskrives til gjenvinnbart beløp ved verdifall som forventes ikke å være forbigående. Gjenvinnbart beløp er det høyeste av netto salgsverdi og verdi i bruk. Verdi i bruk er nåverdi av fremtidige kontantstrømmer knyttet til eiendelen. Nedskrivningen reverseres når grunnlaget for nedskrivningen ikke lenger er til stede.

KLASSIFISERING OG VURDERING AV OMLØPSMIDLER

Omløpsmidler og kortsiktig gjeld omfatter normalt poster som forfaller til betaling innen ett år etter balansedagen, samt poster som knytter seg til varekretsløpet. Omløpsmidler vurderes til laveste verdi av anskaffelseskost og virkelig verdi.

AKSJER I DATTERSELSKAP

Datterselskap vurderes etter kostmetoden i selskapsregnskapet. Investeringen er vurdert til anskaffelseskost for aksjene med mindre nedskrivning har vært nødvendig. Det er foretatt nedskrivning til virkelig verdi når verdifall skyldes årsaker som ikke kan forventes å være forbigående og det må anses nødvendig etter god regnskapsskikk. Nedskrivninger er reversert når grunnlaget for nedskrivning ikke lenger er til stede.

Utbytte, konsernbidrag og andre utdelinger fra datterselskap er inntektsført samme år som det er avsatt i givers regnskap. Overstiger utbytte / konsernbidraget andelen av opptjent resultat etter anskaffelsestidspunktet, representerer den overskytende del tilbakebetaling av investert kapital, og utdelingene er fratrukket investeringens verdi i balansen til morselskapet.

FORDRINGER

Kundefordringer og andre fordringer oppføres til pålydende etter fradrag for avsetning til forventet tap. Avsetning til tap gjøres på grunnlag av en individuell vurdering av de enkelte fordringene.



BankID Signing
Idar Bjerkenås
2023-07-31



BankID Signing
Kent Erik Bjerkenås
2023-07-31

Note 1 Transaksjoner med nærstående

	2022	2021
Konserntjenester	5.743.724	7.006.269

Konserntjenester omfatter regnskapstjenester, it-tjenester, forsikringstjenester og stabstjenester innenfor KS, HMS, tilbudsarbeid og personal mv. Alle priser er satt ut fra markedsmessige betingelser.

Note 2 Lønnskostnader og ytelser, godtgjørelser til daglig leder, styret og revisor

Lønnskostnader	2022	2021
Lønninger	2 959 131	3 538 134
Arbeidsgiveravgift	532 633	618 470
Pensjonskostnader	208 795	242 260
Andre ytelser	75 525	101 419
Sum	3 776 084	4 500 283

Selskapet har i 2022 sysselsatt 3 årsverk.

PENSJONSFORPLIKTELSE

Selskapet er pliktig til å ha tjenestepensjonsordning etter lov om obligatorisk tjenestepensjon. Selskapets pensjonsordninger tilfredsstiller kravene i denne lov.

REVISOR

Kostnadsført revisjonshonorar for 2022 utgjør kr 64 700.
I tillegg kommer honorar for andre tjenester med kr 3 900.

Note 3 Anleggsmidler

	Bygninger og tomter	Maskiner og anlegg	Driftsløsøre, inventar ol.	Sum
Anskaffelseskost pr. 01.01.22		527 017	475 500	1 002 517
+ Tilgang kjøpte driftsmidler	300 000	1 105 000	196 000	1 601 000
= Anskaffelseskost 31.12.22	300 000	1 632 017	671 500	2 603 517
Akkumulerte avskrivninger 31.12.22		149 887	183 127	333 015
= Bokført verdi 31.12.22	300 000	1 482 130	488 373	2 270 502
Årets ordinære avskrivninger		110 514	120 084	230 598
Økonomisk levetid	25 år	3-5 år	3-5 år	



Note 4 Datterselskap, TS og FKV

Selskap	Kontorkommune	Eier- andel	Anskaffelses-kost	Balanseført verdi	Egenkapital	Resultat
Trebetong Entreprenør AS	Melhusvegen 720, 7224 Melhus	100 %	9 490 314	9 490 314	16 490 205	-2 989 648
Trebetong Prosjekt AS	Melhusvegen 720, 7224 Melhus	100 %	300 000	300 000	265 828	-18 143
Byggarena AS	Melhusvegen 720, 7224 Melhus	51 %	15 300	15 300	0	0
KAPE Bemanning AS	Fossegrenda 7B, 7038 Trondheim	34	34 000	34 000	121 602	-106 058
TRB Bolig AS	Melhusvegen 720, 7224 Melhus	100	30 000	30 000	26 378	1 948
Sum			9 839 614	9 839 614	16 877 635	-3 113 849



Note 5 Skatt

Årets skattekostnad	2022	2021
Resultatført skatt på ordinært resultat:		
Betalbar skatt	0	0
Endring i utsatt skatt	60 889	2 342
Skattekostnad ordinært resultat	60 889	2 342
Skattepliktig inntekt:		
Resultat før skatt	183 316	3 043 823
Permanente forskjeller	93 450	-3 033 175
Endring i midlertidige forskjeller	-199 371	-111 555
Anvendelse av fremførbart underskudd	-77 396	0
Skattepliktig inntekt	0	-100 907
Betalbar skatt i balansen:		
Betalbar skatt på årets resultat	0	0
Sum betalbar skatt i balansen	0	0
Beregning av effektiv skattesats		
Resultat før skatt	183 316	3 043 823
Beregnet skatt av resultat før skatt	40 330	669 641
Skatteeffekt av permanente forskjeller	20 559	-667 299
Sum	60 889	2 343
Effektiv skattesats	33,2 %	0,1 %

Skatteeffekten av midlertidige forskjeller og underskudd til fremføring som har gitt opphav til utsatt skatt og utsatte skattefordeler, spesifisert på typer av midlertidige forskjeller

	2022	2021	Endring
Varige driftsmidler	316 098	116 727	-199 371
Sum	316 098	116 727	-199 371



	 BankID Signing Idar Bjerkenås 2023-07-31	 BankID Signing Kent Enik Bjerkenås 2023-07-31	
Akkumulert fremførbart underskudd	-23 511	-100 907	-77 396
Grunnlag for utsatt skatt	292 587	15 820	-276 766
Utsatt skatt (22 %)	64 369	3 480	-60 889

Note 6 Egenkapital

	Aksjekapital	Overkurs	Annen innskutt egenkapital	Annen egenkapital	Sum egenkapital
Pr 01.01.2022	30 000	9 400 314		10 600 666	20 030 980
Årets resultat				122 427	122 427
Utbytte				-300 000	-300 000
Pr 31.12.2022	30 000	9 400 314	0	10 423 093	19 853 407

Note 7 Fordringer og gjeld

	2022	2021
Fordringer med forfall senere enn ett år		
Andre langsiktige fordringer	7 966 131	3 639 952
Sum	7 966 131	3 639 952

Note 8 Mellomværende med selskap i samme konsern m.v.

	Kundefordringer		Andre fordringer	
	2022	2021	2022	2021
Foretak i samme konsern	1 325 068	7 841	7 966 131	2 460 032
	Leverandørgjeld		Annen kortsiktig gjeld	
	2022	2021	2022	2021
Foretak i samme konsern	362 500	265 179	1 125 000	0



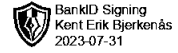
Note 9 Bankinnskudd



Innestående midler på skattetrekkskonto (bundne midler) er på kr. 204 077.



Note 10 Aksjonærer



AKSJEKAPITALEN I TREBETONG AS PR. 31.12 BESTÅR AV:

	Antall	Pålydende	Bokført
Ordinære aksjer	30 000	1,0	30 000
Sum	30 000		30 000

EIERSTRUKTUR

De største aksjonærene i % pr. 31.12 var:

	Ordinære	Eierandel	Stemmeandel
Shankia AS	30 000	100,0	100,0