



## ÅRSREGNSKAPET FOR REGNSKAPSÅRET 2013 - GENERELL INFORMASJON

### Enheten

Organisasjonsnummer: 987 010 193  
Organisasjonsform: Aksjeselskap  
Foretaksnavn: TRANS NORDIC SELECTIONS AS  
Forretningsadresse: Karenslyst allé 4  
0278 OSLO

### Regnskapsår

Årsregnskapets periode: 01.01.2013 - 31.12.2013

### Konsern

Morselskap i konsern: Ja  
Konsernregnskap lagt ved: Nei

### Regnskapsregler

Regler for små foretak benyttet: Ja  
Benyttet ved utarbeidelsen av årsregnskapet til selskapet: Regnskapslovens alminnelige regler

### Årsregnskapet fastsatt av kompetent organ

Bekreftet av representant for selskapet: Ketil Normannseth  
Dato for fastsettelse av årsregnskapet: 17.09.2014

### Grunnlag for avgivelse

År 2013: Årsregnskapet er elektronisk innlevert  
År 2012: Tall er hentet fra elektronisk innlevert årsregnskap fra 2013

*Det er ikke krav til at årsregnskapet m.v. som sendes til Regnskapsregisteret er undertegnet. Kontrollen på at dette er utført ligger hos revisor/enhetens øverste organ. Sikkerheten ivaretas ved at innsender har rolle/rettighet for innsending av årsregnskapet via Altinn, og ved at det bekreftes at årsregnskapet er fastsatt av kompetent organ.*

Brønnøysundregistrene, 18.05.2019



## Resultatregnskap

| Beløp i: NOK  | Note | 2013              | 2012              |
|---|------|-------------------|-------------------|
| <b>Inntekter</b>                                      |      |                   |                   |
| Salgsinntekt  |      | 40 582 693        | 55 417 221        |
| Annen driftsinntekt                                   |      | 793 010           | 1 017 915         |
| <b>Sum inntekter</b>                                  |      | <b>41 375 704</b> | <b>56 435 136</b> |
| <b>Kostnader</b>                                      |      |                   |                   |
| Varekostnad   |      | 37 844 709        | 52 272 707        |
| Lønnskostnad  | 2    | 470 313           | 835 690           |
| Avskrivning av driftsmidler og immaterielle eiendeler | 3    | 775 100           | 497 500           |
| Annen driftskostnad                                   | 2    | 1 568 778         | 946 774           |
| <b>Sum kostnader</b>                                  |      | <b>40 658 900</b> | <b>54 552 671</b> |
| <b>Driftsresultat</b>                                 |      | <b>716 803</b>    | <b>1 882 466</b>  |
| <b>Finansinntekter og finanskostnader</b>             |      |                   |                   |
| Annen renteinntekt                                    |      | 150 445           | 125 924           |
| Annen finansinntekt                                   |      | 4 749             | 158 566           |
| <b>Sum finansinntekter</b>                            |      | <b>155 194</b>    | <b>284 490</b>    |
| Annen rentekostnad                                    |      | 572 752           | 672 878           |
| Annen finanskostnad                                   |      | 134 594           | 26 109            |
| <b>Sum finanskostnader</b>                            |      | <b>707 346</b>    | <b>698 987</b>    |
| <b>Netto finans</b>                                   |      | <b>-552 152</b>   | <b>-414 497</b>   |
| <b>Ordinært resultat før skattekostnad</b>            |      | <b>164 651</b>    | <b>1 467 969</b>  |
| Skattekostnad på ordinært resultat                    | 4    | 98 026            | 160 559           |
| <b>Ordinært resultat etter skattekostnad</b>          |      | <b>66 625</b>     | <b>1 307 410</b>  |
| <b>Årsresultat</b>                                    |      | <b>66 625</b>     | <b>1 307 410</b>  |
| <b>Overføringer og disponeringer</b>                  |      |                   |                   |
| Udekket tap   |      | 66 625            | 1 307 410         |
| <b>Sum overføringer og disponeringer</b>              |      | <b>66 625</b>     | <b>1 307 410</b>  |



## Balanse

| Beløp i: NOK  | Note | 2013              | 2012              |
|---|------|-------------------|-------------------|
| <b>EIENDELER</b>  |      |                   |                   |
| <b>Anleggsmidler</b>  |      |                   |                   |
| <b>Immaterielle eiendeler</b>                               |      |                   |                   |
| Varemerker  | 3    | 3 139 800         | 2 175 000         |
| Utsatt skattefordel   | 4    | 207 876           | 127 648           |
| <b>Sum immaterielle eiendeler</b>                           |      | <b>3 347 676</b>  | <b>2 302 648</b>  |
| <b>Varige driftsmidler</b>                                  |      |                   |                   |
| Transportmidler   | 3, 5 | 2 494 460         | 1 114 800         |
| Driftsløsøre, inventar o.a. utstyr                          | 3    | 105 000           | 163 300           |
| <b>Sum varige driftsmidler</b>                              |      | <b>2 599 460</b>  | <b>1 278 100</b>  |
| <b>Finansielle anleggsmidler</b>                            |      |                   |                   |
| Investering i datterselskap                                 | 9    | 6 030 000         | 3 030 000         |
| Lån til foretak i samme konsern                             | 10   | 56 612            | 1 987 487         |
| Lån til tilknyttet selskap og felles kontrollert virksomhet | 10   | 4 078 576         | 1 448 412         |
| Andre fordringer  |      | 2 049 700         | 1 808 880         |
| <b>Sum finansielle anleggsmidler</b>                        |      | <b>12 214 887</b> | <b>8 274 779</b>  |
| <b>Sum anleggsmidler</b>                                    |      | <b>18 162 023</b> | <b>11 855 527</b> |
| <b>Omløpsmidler</b>   |      |                   |                   |
| <b>Varer</b>  |      |                   |                   |
| <b>Sum varer</b>  | 5    | <b>3 955 682</b>  | <b>4 987 759</b>  |
| <b>Fordringer</b>   |      |                   |                   |
| Kundefordringer   | 5    | 3 989 222         | 4 019 844         |
| Andre kortsiktige fordringer                                |      | 921 628           | 318 831           |
| <b>Sum fordringer</b>                                       |      | <b>4 910 850</b>  | <b>4 338 675</b>  |
| <b>Bankinnskudd, kontanter og lignende</b>                  |      |                   |                   |
| Bankinnskudd, kontanter                                     | 7    | 1 016 466         | 1 287 430         |
| <b>Sum bankinnskudd, kontanter og lignende</b>              |      | <b>1 016 466</b>  | <b>1 287 430</b>  |
| <b>Sum omløpsmidler</b>                                     |      | <b>9 882 998</b>  | <b>10 613 864</b> |



## Balanse

| <b>Beløp i: NOK</b>               | <b>Note</b> | <b>2013</b>       | <b>2012</b>       |
|-----------------------------------|-------------|-------------------|-------------------|
| <b>SUM EIENDELER</b>              |             | <b>28 045 022</b> | <b>22 469 390</b> |
| <b>EGENKAPITAL OG GJELD</b>       |             |                   |                   |
| <b>Egenkapital</b>                |             |                   |                   |
| <b>Innskutt egenkapital</b>       |             |                   |                   |
| Aksjekapital                      | 8           | 100 000           | 100 000           |
| <b>Sum innskutt egenkapital</b>   |             | <b>100 000</b>    | <b>100 000</b>    |
| <b>Opptjent egenkapital</b>       |             |                   |                   |
| Udekket tap                       |             | -125 821          | -192 446          |
| <b>Sum opptjent egenkapital</b>   |             | <b>-125 821</b>   | <b>-192 446</b>   |
| <b>Sum egenkapital</b>            | 6           | <b>-25 821</b>    | <b>-92 446</b>    |
| <b>Langsiktig gjeld</b>           |             |                   |                   |
| <b>Annen langsiktig gjeld</b>     |             |                   |                   |
| Gjeld til kredittinstitusjoner    | 5           | 2 385 705         | 1 063 419         |
| Konserngjeld                      | 10          | 6 040 628         |                   |
| Øvrig langsiktig gjeld            | 5           | 2 948 880         | 2 948 880         |
| <b>Sum annen langsiktig gjeld</b> |             | <b>11 375 213</b> | <b>4 012 299</b>  |
| <b>Sum langsiktig gjeld</b>       |             | <b>11 375 213</b> | <b>4 012 299</b>  |
| <b>Kortsiktig gjeld</b>           |             |                   |                   |
| Gjeld til kredittinstitusjoner    | 5           | 3 153 697         | 2 991 678         |
| Leverandørgjeld                   |             | 4 477 642         | 5 658 927         |
| Betalbar skatt                    | 4           | 178 254           | 288 207           |
| Skyldig offentlige avgifter       |             | 8 654 235         | 8 208 126         |
| Annen kortsiktig gjeld            |             | 231 802           | 1 402 600         |
| <b>Sum kortsiktig gjeld</b>       |             | <b>16 695 629</b> | <b>18 549 537</b> |
| <b>Sum gjeld</b>                  |             | <b>28 070 843</b> | <b>22 561 836</b> |
| <b>SUM EGENKAPITAL OG GJELD</b>   |             | <b>28 045 022</b> | <b>22 469 390</b> |



## Trans Nordic Selections AS

Org.nr. 987 010 193

### Styrets årsberetning 2013

#### **Virksomhetens art og hvor den drives.**

Trans Nordic Selections AS driver import og videresalg av alkoholholdige drikker, hovedsakelig vin. Selskapets kontor ligger i Oslo.

#### **Fortsatt drift.**

Styret mener det er riktig å legge forutsetningen om fortsatt drift av selskapet til grunn ved avleggelsen av årsregnskapet. Selskapets egenkapital har de siste årene økt, og styret forventer at dette fortsetter i årene fremover.

#### **Redgjørelse for årsregnskapet.**

Etter styrets syn gir foreliggende resultatregnskap og balanse med noter et tilfredsstillende uttrykk for selskapets stilling og årsresultat.

#### **Arbeidsmiljø.**

Styret vurderer arbeidsmiljøet til å være godt med minimalt sykefravær. Det er ikke rapportert om skader eller ulykker i løpet av året.

Selskapet har 2 ansatte, begge menn. Selskapets styre består av to menn, og to kvinner som varamedlemmer. Styret har ut fra en vurdering av antall ansatte og stillingskategorier ikke funnet det nødvendig å iverksette spesielle tiltak med hensyn på likestilling. Ved fremtidige ansettelser vil best kvalifiserte person bli ansatt uavhengig av kjønn.

#### **Ytre miljø.**

Selskapets virksomhet innebærer ikke utslipp eller lignende som kan innebære miljøskader, ei heller er selskapet regulert av konsesjoner eller pålegg av miljømessig karakter. Selskapet forurenses således ikke det ytre miljø.

#### **Stilling og resultat.**

Etter styrets syn gir foreliggende resultatregnskap og balanse med noter et tilfredsstillende uttrykk for selskapets stilling og årsresultat.

#### **Fremtidig utvikling.**


2013 var preget av økt konkurranse og fokus mot andre markeder. Dette bidro til en nedgang i det norske markedet, både i volum og margin. Det er igangsatt tiltak for å snu utviklingen, og disse ventes å få effekt ultimo 2014 og 2015. Blant annet vil selskapet utvide organisasjonen for å skape vekst.

#### **Disponering av årsresultatet.**

Fremkommer av resultatregnskapet.



Oslo, 17. september 2014

  
Ketil Normannseth  
Styreleder/daglig leder

  
Pål/Morten Flem  
styremedlem



## Trans Nordic Selections AS

Resultatregnskap for 2013

| Driftsinntekter og driftskostnader                    | Note | 2013              | 2012              |
|---|------|-------------------|-------------------|
| Salgsinntekt  |      | 40 582 693        | 55 417 221        |
| Annen driftsinntekt                                   |      | 793 010           | 1 017 915         |
| <b>Sum driftsinntekter</b>                            |      | <b>41 375 704</b> | <b>56 435 136</b> |
| Varekostnad   |      | 37 844 709        | 52 272 707        |
| Lønnskostnad  | 2    | 470 313           | 835 690           |
| Avskrivning av driftsmidler og immaterielle eiendeler | 3    | 775 100           | 497 500           |
| Annen driftskostnad                                   | 2    | 1 568 778         | 946 774           |
| <b>Sum driftskostnader</b>                            |      | <b>40 658 900</b> | <b>54 552 671</b> |
| <b>Driftsresultat</b>                                 |      | <b>716 803</b>    | <b>1 882 466</b>  |
| <b>Finansinntekter og finanskostnader</b>             |      |                   |                   |
| Annen renteinntekt                                    |      | 150 445           | 125 924           |
| Annen finansinntekt                                   |      | 4 749             | 158 566           |
| Annen rentekostnad                                    |      | 572 752           | 672 878           |
| Annen finanskostnad                                   |      | 134 594           | 26 109            |
| <b>Resultat av finansposter</b>                       |      | <b>-552 152</b>   | <b>-414 497</b>   |
| <b>Ordinært resultat før skattekostnad</b>            |      | <b>164 651</b>    | <b>1 467 969</b>  |
| Skattekostnad på ordinært resultat                    | 4    | 98 026            | 160 559           |
| <b>Ordinært resultat</b>                              |      | <b>66 625</b>     | <b>1 307 410</b>  |
| <b>Årsresultat</b>                                    |      | <b>66 625</b>     | <b>1 307 410</b>  |
| <b>Overføringer</b>                                   |      |                   |                   |
| Avsatt til dekning av tidligere udekket tap           |      | 66 625            | 1 307 410         |
| <b>Sum overføringer</b>                               |      | <b>66 625</b>     | <b>1 307 410</b>  |



## Trans Nordic Selections AS

Balanse pr 31.12.2013

| Eiendeler   | Note | 2013              | 2012              |
|---|------|-------------------|-------------------|
| <b>Anleggsmidler</b>  |      |                   |                   |
| <b>Immaterielle eiendeler</b>                               |      |                   |                   |
| Varemerker  | 3    | 3 139 800         | 2 175 000         |
| Utsatt skattefordel   | 4    | 207 876           | 127 648           |
| <b>Sum immaterielle eiendeler</b>                           |      | <b>3 347 676</b>  | <b>2 302 648</b>  |
| <b>Varige driftsmidler</b>                                  |      |                   |                   |
| Transportmidler   | 3, 5 | 2 494 460         | 1 114 800         |
| Driftsløsøre, inventar o.a. utstyr                          | 3    | 105 000           | 163 300           |
| <b>Sum varige driftsmidler</b>                              |      | <b>2 599 460</b>  | <b>1 278 100</b>  |
| <b>Finansielle driftsmidler</b>                             |      |                   |                   |
| Investeringer i datterselskap                               | 9    | 6 030 000         | 3 030 000         |
| Lån til foretak i samme konsern                             | 10   | 56 612            | 1 987 487         |
| Lån til tilknyttet selskap og felles kontrollert virksomhet | 10   | 4 078 576         | 1 448 412         |
| Andre fordringer  |      | 2 049 700         | 1 808 880         |
| <b>Sum finansielle anleggsmidler</b>                        |      | <b>12 214 887</b> | <b>8 274 779</b>  |
| <b>Sum anleggsmidler</b>                                    |      | <b>18 162 023</b> | <b>11 855 527</b> |
| <b>Omløpsmidler</b>   |      |                   |                   |
| Lager av varer  | 5    | 3 955 682         | 4 987 759         |
| <b>Fordringer</b>   |      |                   |                   |
| Kundefordringer   | 5    | 3 989 222         | 4 019 844         |
| Andre kortsiktige fordringer                                |      | 921 628           | 318 831           |
| <b>Sum fordringer</b>                                       |      | <b>4 910 850</b>  | <b>4 338 675</b>  |
| Bankinnskudd, kontanter                                     | 7    | 1 016 466         | 1 287 430         |
| <b>Sum omløpsmidler</b>                                     |      | <b>9 882 998</b>  | <b>10 613 864</b> |
| <b>SUM EIENDELER</b>  |      | <b>28 045 022</b> | <b>22 469 390</b> |



## Trans Nordic Selections AS


Balanse pr 31.12.2013

| Egenkapital og gjeld              | Note     | 2013              | 2012              |
|-----------------------------------|----------|-------------------|-------------------|
| <b>Innskutt egenkapital</b>       |          |                   |                   |
| Aksjekapital                      | 8        | 100 000           | 100 000           |
| <b>Sum innskutt egenkapital</b>   |          | <b>100 000</b>    | <b>100 000</b>    |
| <b>Opptjent egenkapital</b>       |          |                   |                   |
| Udekket tap                       |          | -125 821          | -192 446          |
| <b>Sum opptjent egenkapital</b>   |          | <b>-125 821</b>   | <b>-192 446</b>   |
| <b>Sum egenkapital</b>            | <b>6</b> | <b>-25 821</b>    | <b>-92 446</b>    |
| <b>Gjeld</b>                      |          |                   |                   |
| <b>Annen langsiktig gjeld</b>     |          |                   |                   |
| Gjeld til kredittinstitusjoner    | 5        | 2 385 705         | 1 063 419         |
| Konserngjeld                      | 10       | 6 040 628         | 0                 |
| Øvrig langsiktig gjeld            |          | 2 948 880         | 2 948 880         |
| <b>Sum annen langsiktig gjeld</b> |          | <b>11 375 213</b> | <b>4 012 299</b>  |
| <b>Kortsiktig gjeld</b>           |          |                   |                   |
| Gjeld til kredittinstitusjoner    | 5        | 3 153 697         | 2 991 678         |
| Leverandørgjeld                   |          | 1 835 702         | 2 756 479         |
| Tollvesenet, særavgifter          |          | 2 641 940         | 2 902 448         |
| Betalbar skatt                    | 4        | 178 254           | 288 207           |
| Skyldig offentlige avgifter       |          | 8 654 235         | 8 208 126         |
| Annen kortsiktig gjeld            |          | 231 802           | 1 402 600         |
| <b>Sum kortsiktig gjeld</b>       |          | <b>16 695 629</b> | <b>18 549 537</b> |
| <b>Sum gjeld</b>                  |          | <b>28 070 843</b> | <b>22 561 836</b> |
| <b>SUM EGENKAPITAL OG GJELD</b>   |          | <b>28 045 022</b> | <b>22 469 390</b> |

Oslo, 17.09.2014

Styret i Trans Nordic Selections AS

  
Ketil Normannseth  
Styrets leder/daglig leder

  
Pål Morten Flem  
Styremedlem



## Trans Nordic Selections AS

Noter til regnskapet for 2013

### NOTE 1 - REGNSKAPSPRINSIPPER

Årsregnskapet er satt opp i samsvar med regnskapsloven og god regnskapsskikk for små foretak i Norge. Regnskapet er basert på de grunnleggende prinsipper som historisk kost, sammenlignbarhet, fortsatt drift, og kongruens. Transaksjoner regnskapsføres til verdien av vederlaget på transaksjonstidspunktet. Inntekt inntektsføres når den er opptjent. Utgifter kostnadsføres i samme periode som tilhørende inntekt inntektsføres. Årsregnskapet er avlagt etter samme prinsipper som foregående år.

### NOTE 2 - ANSATTE, GODTGJØRELSE TIL ANSATTE MV.

| Lønnskostnader består av følgende poster | 2013           | 2012           |
|--|----------------|----------------|
| Lønninger/feriepenger                    | 298 237        | 610 841        |
| Folketrygdavgift                         | 79 800         | 148 450        |
| Pensjonskostnader                        | 31 577         | 29 897         |
| Andre lønnskostnader                     | 60 699         | 46 503         |
| <b>Sum lønnskostnader</b>                | <b>470 313</b> | <b>835 690</b> |

|                                |   |   |
|--------------------------------|---|---|
| Antall årsverk i regnskapsåret | 2 | 2 |
|--------------------------------|---|---|

| Godtgjørelser                      | Daglig leder | Styret  |
|------------------------------------|--------------|---------|
| Lønn                               | 623 104      | 613 104 |
| Annen godtgjørelse                 | 296 067      | 254 679 |
| Styremedlem får lønn fra selskapet |              |         |

Oppgitt lønn er totallønn til daglig leder og styremedlem.  
Daglig leder for selskapet er delt med datterselskapet WineWorks AS.  
Kostnadene fordelt i forholdet 35/65 med datterselskapet.

### Revisor

Honorar til revisor er kostnadsført med kr 80 000 for revisjon og kr 78 000 for andre tjenester.

### NOTE 3 - VARIGE OG IMMATERIELLE DRIFTSMIDLER

|                             | Varemerker       | Maskiner/<br>inventar mv | Biler            | Sum              |
|-----------------------------|------------------|--------------------------|------------------|------------------|
| Anskaffelseskost 1.1        | 2 540 000        | 249 503                  | 1 841 217        | 4 630 720        |
| Tilgang i året              | 1 229 000        | 0                        | 2 655 360        | 3 884 360        |
| Avgang til anskaffelseskost | 0                | 0                        | 1 696 217        | 1 696 217        |
| Samlet avskrivning 31.12    | 629 200          | 144 503                  | 305 900          | 1 079 603        |
| <b>Bokført verdi 31.12</b>  | <b>3 139 800</b> | <b>105 000</b>           | <b>2 494 460</b> | <b>5 739 260</b> |
| Årets avskrivninger         | 264 200          | 58 300                   | 452 600          | 775 100          |
| Avskrivningssatser          | 10 %             | 20-33%                   | 14-20%           |                  |





## Trans Nordic Selections AS

Noter til regnskapet for 2013

### NOTE 6 - EGENKAPITAL

|                           | Aksjekapital   | Udekket tap     | Sum            |
|---------------------------|----------------|-----------------|----------------|
| Egenkapital 1.1.          | 100 000        | -192 446        | -92 446        |
| Årets resultat            |                | 66 625          | 66 625         |
| <b>Egenkapital 31.12.</b> | <b>100 000</b> | <b>-125 821</b> | <b>-25 821</b> |

### NOTE 7 - BUNDNE MIDLER

|                                      |                      |                |
|--------------------------------------|----------------------|----------------|
| I posten inngår bundne bankinnskudd: | Skattetrekk          | 200 219        |
|                                      | Gatantikonto husleie | 344 538        |
|                                      | <b>Sum</b>           | <b>544 757</b> |

### NOTE 8 - ANTALL AKSJER, AKSJEIERE MV.

Aksjekapitalen består av følgende aksjer:

|                 | Antall | Pålydende | Balanseført |
|-----------------|--------|-----------|-------------|
| Ordinære aksjer | 1 000  | 100       | 100 000     |

| Selskapets aksjonærer er:                     | Antall aksjer | Eierandel    | Stemmeandel  |
|---|---------------|--------------|--------------|
| Ketil Normannseth, styrets leder/daglig leder | 550           | 55 %         | 50 %         |
| Pål Morten Flem, styremedlem                  | 450           | 45 %         | 50 %         |
| <b>Sum</b>                                    | <b>1 000</b>  | <b>100 %</b> | <b>100 %</b> |

### NOTE 9 - AKSJER

| Selskapets navn  | Antall aksjer | Egenkapital | Bokført verdi    | Eierandel |
|------------------|---------------|-------------|------------------|-----------|
| WineWorks AS     | 10 000        | -1 282 948  | 6 000 000        | 100 %     |
| Norsk VinExpo AS | 100           | -34 095     | 30 000           | 100 %     |
| <b>Totalt</b>    |               |             | <b>6 030 000</b> |           |

### NOTE 10 - MELLOMVÆRENDE MED KONSERNSELSKAP/TILKNYTTETE SELSKAP

| Fordringer                  |                  |
|-----------------------------|------------------|
| Datterselskap               | 56 612           |
| Tilknyttede / samarbeidende | 4 078 576        |
| <b>Sum</b>                  | <b>4 135 188</b> |

| Gjeld         |                  |
|---------------|------------------|
| Datterselskap | 6 040 628        |
| <b>Sum</b>    | <b>6 040 628</b> |



Til generalforsamlingen i  
Trans Nordic Selections AS

JOP/KJL/3822

## REVISORS BERETNING

### Uttalelse om årsregnskapet

Vi har revidert årsregnskapet for Trans Nordic Selections AS som viser et overskudd på kr 66 625. Årsregnskapet består av balanse pr 31. desember 2013, resultatregnskap for regnskapsåret avsluttet pr denne datoen, og en beskrivelse av vesentlige anvendte regnskapsprinsipper og andre noteopplysninger.

### Styret og daglig leders ansvar for årsregnskapet

Styret og daglig leder er ansvarlig for å utarbeide årsregnskapet og for at det gir et rettviseende bilde i samsvar med regnskapslovens regler og god regnskapsskikk i Norge, og for slik intern kontroll som ledelsen finner nødvendig for å muliggjøre utarbeidelsen av et årsregnskap som ikke inneholder vesentlig feilinformasjon, verken som følge av misligheter eller feil.

### Revisors oppgaver og plikter

Vår oppgave er å gi uttrykk for en mening om dette årsregnskapet på bakgrunn av vår revisjon. Vi har gjennomført revisjonen i samsvar med lov, forskrift og god revisjonsskikk i Norge, herunder International Standards on Auditing. Revisjonsstandardene krever at vi etterlever etiske krav og planlegger og gjennomfører revisjonen for å oppnå betryggende sikkerhet for at årsregnskapet ikke inneholder vesentlig feilinformasjon.

En revisjon innebærer utførelse av handlinger for å innhente revisjonsbevis for beløpene og opplysningene i årsregnskapet. De valgte handlingene avhenger av revisors skjønn, herunder vurderingen av risikoene for at årsregnskapet inneholder vesentlig feilinformasjon, enten det skyldes misligheter eller feil. Ved en slik risikovurdering tar revisor hensyn til den interne kontrollen som er relevant for selskapets utarbeidelse av et årsregnskap som gir et rettviseende bilde. Formålet er å utforme revisjonshandlinger som er hensiktsmessige etter omstendighetene, men ikke for å gi uttrykk for en mening om effektiviteten av selskapets interne kontroll. En revisjon omfatter også en vurdering av om de anvendte regnskapsprinsippene er hensiktsmessige og om regnskapsestimatene utarbeidet av ledelsen er rimelige, samt en vurdering av den samlede presentasjonen av årsregnskapet.

Etter vår oppfatning er innhentet revisjonsbevis tilstrekkelig og hensiktsmessig som grunnlag for vår konklusjon.

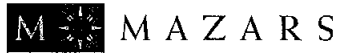
### Konklusjon

Etter vår mening er årsregnskapet avgitt i samsvar med lov og forskrifter og gir et rettviseende bilde av den finansielle stillingen til Trans Nordic Selections AS pr 31. desember 2013 og av resultater for regnskapsåret som ble avsluttet pr denne datoen i samsvar med regnskapslovens regler og god regnskapsskikk i Norge.

BOGSTADVEIEN 27 B · 0355 OSLO · NORWAY  
TEL: +47 23 19 63 00 · FAX: +47 23 19 63 01 · WWW.MAZARS.NO

MAZARS REVISJON AS · ORG.NR.: 979 605 994  
STATSAUTORISERTE REVISORER OG AUTORISERT REGNSKAPSFØRERFIRMA  
MEDLEMMER AV DEN NORSKE REVISORFORENING





**Uttalelse om øvrige forhold**

*Konklusjon om årsberetningen*

Basert på vår revisjon av årsregnskapet som beskrevet ovenfor, mener vi at opplysningene i årsberetningen om årsregnskapet og forutsetningen om fortsatt drift er konsistente med årsregnskapet og er i samsvar med lov og forskrifter.

*Konklusjon om registrering og dokumentasjon*

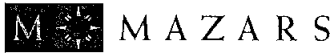
Basert på vår revisjon av årsregnskapet som beskrevet ovenfor, og kontrollhandlinger vi har funnet nødvendig i henhold til internasjonal standard for attestasjonsoppdrag (ISAE) 3000 «Attestasjonsoppdrag som ikke er revisjon eller forenklet revisorkontroll av historisk finansiell informasjon», mener vi at ledelsen har oppfylt sin plikt til å sørge for ordentlig og oversiktlig registrering og dokumentasjon av selskapets regnskapsopplysninger i samsvar med lov og god bokføringskikk i Norge.

*Andre forhold*

Denne beretning erstatter tidligere avgitt beretning, datert 30.6.2014, som ble avgitt ved utløpet av lovens frist for avholdelse av generalforsamling. Fullstendig årsregnskap og årsberetning var på dette tidspunkt ikke avgitt av styret og daglig leder. Selskapet har ikke behandlet skattetreksmidler i samsvar med bestemmelsene i skattebetalingsloven § 5-12. Selskapet har gitt lån på kr 359 533 til aksjonær, og kr 3 868 576 til nærstående selskaper. Lånene er i strid med aksjeloven § 8-7 da selskapet ikke har fri egenkapital og det ikke er stillet betryggende sikkerhet for lånene.

Oslo 17. september 2014  
Mazars Revisjon AS

Jan Olaf Poulsen  
Statsautorisert revisor



Til generalforsamlingen i  
Trans Nordic Selections AS

JOP/KJL/3822

REVISORS BERETNING

**Uttalelse om manglende årsregnskap og årsberetning**

Styret og daglig leder har ikke avgitt årsregnskap og årsberetning for Trans Nordic Selections AS for regnskapsåret 2013 innen lovens frist, og vi har følgelig ikke vært i stand til å utføre revisjonen i samsvar med lov, forskrift og god revisjonsskikk i Norge.

Oslo, 30.6.2014  
Mazars Revisjon AS



Jan Olaf Poulsen  
Statsautorisert revisor