



ÅRSREGNSKAPET FOR REGNSKAPSÅRET 2022 - GENERELL INFORMASJON

Enheten

Organisasjonsnummer:	920 444 504
Organisasjonsform:	Aksjeselskap
Foretaksnavn:	PETERSEN INVEST AS
Forretningsadresse:	Sagveien 4B 3074 SANDE I VESTFOLD

Regnskapsår

Årsregnskapets periode:	01.01.2022 - 31.12.2022
-------------------------	-------------------------

Konsern

Morselskap i konsern:	Ja
Konsernregnskap lagt ved:	Nei

Regnskapsregler

Regler for små foretak benyttet:	Ja
Benyttet ved utarbeidelsen av årsregnskapet til selskapet:	Regnskapslovens alminnelige regler

Årsregnskapet fastsatt av kompetent organ

Bekreftet av representant for selskapet:	Charles Petersen
Dato for fastsettelse av årsregnskapet:	25.06.2023

Grunnlag for avgivelse

År 2022: Årsregnskapet er elektronisk innlevert
År 2021: Tall er hentet fra elektronisk innlevert årsregnskap fra 2022

Det er ikke krav til at årsregnskapet m.v. som sendes til Regnskapsregisteret er undertegnet. Kontrollen på at dette er utført ligger hos revisor/enhetens øverste organ. Sikkerheten ivaretas ved at innsender har rolle/rettighet for innsending av årsregnskapet via Altinn, og ved at det bekreftes at årsregnskapet er fastsatt av kompetent organ.

Brønnøysundregistrene, 26.06.2024



Resultatregnskap

Beløp i: NOK	Note	2022	2021
RESULTATREGNSKAP			
Kostnader			
Annen driftskostnad		557	480
Sum kostnader		557	480
Driftsresultat		-557	-480
Finansinntekter og finanskostnader			
Inntekt på investering i datterselskap og tilknyttet selskap	1	0	0
Annen finansinntekt	1	0	0
Sum finansinntekter		0	0
Netto finans		0	0
Ordinært resultat før skattekostnad		-557	-480
Skattekostnad	2, 3	0	0
Ordinært resultat etter skattekostnad		-557	-480
Årsresultat		-557	-480
Overføringer og disponeringer			
Udekket tap		-557	-480
Sum overføringer og disponeringer		-557	-480



Balanse

Beløp i: NOK	Note	2022	2021
BALANSE - EIENDELER			
Anleggsmidler			
Immaterielle eiendeler			
Utsatt skattefordel	2, 3	0	0
Sum immaterielle eiendeler		0	0
Finansielle anleggsmidler			
Investering i datterselskap	4	37 000	37 000
Investering i annet foretak i samme konsern	4	0	0
Lån til foretak i samme konsern	4	0	0
Investeringer i tilknyttet selskap	4	20 000	0
Lån til tilknyttet selskap og felles kontrollert virksomhet	4	0	0
Andre langsiktige fordringer	5	0	0
Sum finansielle anleggsmidler		57 000	37 000
Sum anleggsmidler		57 000	37 000
Omløpsmidler			
Varer			
Fordringer			
Andre kortsiktige fordringer	4	250 000	0
Konsernfordringer	4	0	0
Sum fordringer		250 000	0
Investeringer			
Aksjer og andeler i foretak i samme konsern	4	0	0
Sum investeringer		0	0
Bankinnskudd, kontanter og lignende			
Bankinnskudd, kontanter og lignende		9 635	1 191
Sum bankinnskudd, kontanter og lignende		9 635	1 191
Sum omløpsmidler		259 635	1 191
SUM EIENDELER		316 635	38 191



Balanse

Beløp i: NOK	Note	2022	2021
BALANSE - EGENKAPITAL OG GJELD			
Egenkapital			
Innskutt egenkapital			
Selskapskapital	6, 7	45 000	45 000
Ikke registrert aksjekapital	7	0	0
Beholdning av egne aksjer	6, 7	0	0
Overkurs	7	0	0
Annen innskutt egenkapital	7	0	0
Sum innskutt egenkapital		45 000	45 000
Opptjent egenkapital			
Fond	7	0	0
Annen egenkapital	7	0	0
Udekket tap	7	7 365	6 809
Sum opptjent egenkapital		-7 365	-6 809
Sum egenkapital		37 635	38 191
Gjeld			
Langsiktig gjeld			
Utsatt skatt	2, 3	0	0
Sum avsetninger for forpliktelser		0	0
Annen langsiktig gjeld			
Langsiktig konserngjeld	4	0	0
Sum annen langsiktig gjeld		0	0
Sum langsiktig gjeld		0	0
Kortsiktig gjeld			
Betalbar skatt	2, 3	0	0
Kortsiktig konserngjeld	4	29 000	0
Annen kortsiktig gjeld	5	250 000	0
Sum kortsiktig gjeld		279 000	0
Sum gjeld		279 000	0



Balanse

Beløp i: NOK	Note	2022	2021
SUM EGENKAPITAL OG GJELD		316 635	38 191



Brønnøysundregistrene

ÅRSREGNSKAP FOR REGNSKAPSÅRET 2022 - GENERELL INFORMASJON

Journalnummer: 2023 529139

Enheten

Organisasjonsnummer: 920 444 504
Organisasjonsform: Aksjeselskap
Foretaksnavn: PETERSEN INVEST AS
Forretningsadresse: Sagveien 4B
3074 SANDE I VESTFOLD

Regnskapsår

Årsregnskapets periode: 01.01.2022 - 31.12.2022

Konsern

Morselskap i konsern: Ja
Konsernregnskap lagt ved: Nei

Regnskapsregler

Regler for små foretak benyttet: Ja
Benyttet ved utarbeidelsen av
årsregnskapet til selskapet: Regnskapslovens alminnelige regler

Årsregnskapet fastsatt av kompetent organ

Bekreftet av representant for selskapet: Charles Petersen
Dato for fastsettelse av årsregnskapet: 25.06.2023

Revisjon

Selskapet har besluttet at årsregnskapet
ikke skal revideres: Ja

Grunnlag for avgivelse

År 2022: Årsregnskap er elektronisk innlevert.
År 2021: Tall er hentet fra elektronisk innlevert årsregnskap fra 2022.

Det er ikke krav til at årsregnskapet m.v. som sendes til Regnskapsregisteret er undertegnet. Kontrollen på at dette er utført ligger hos revisor/enhetens øverste organ. Sikkerheten ivaretas ved at innsender har rolle/rettighet for innsending av årsregnskapet via Altinn, og ved at det bekreftes at årsregnskapet er fastsatt av kompetent organ.

Brønnøysundregistrene, 27.06.2023



Organisasjonsnr: 920 444 504
PETERSEN INVEST AS

RESULTATREGNSKAP

Beløp i: NOK	Note	2022	2021
RESULTATREGNSKAP			
Kostnader			
Annen driftskostnad		557	480
Sum kostnader		557	480
Driftsresultat		-557	-480
Finansinntekter og finanskostnader			
Inntekt på investering i datterselskap og tilknyttet selskap	1	0	0
Annen finansinntekt	1	0	0
Sum finansinntekter		0	0
Netto finans		0	0
Ordinært resultat før skattekostnad		-557	-480
Skattekostnad	2, 3	0	0
Ordinært resultat etter skattekostnad		-557	-480
Årsresultat		-557	-480
Overføringer og disponeringer			
Udekket tap		-557	-480
Sum overføringer og disponeringer		-557	-480



Organisasjonsnr: 920 444 504
PETERSEN INVEST AS

BALANSE

Beløp i: NOK	Note	2022	2021
BALANSE - EIENDELER			
Anleggsmidler			
Immaterielle eiendeler			
Utsatt skattefordel	2, 3	0	0
Sum immaterielle eiendeler		0	0
Finansielle anleggsmidler			
Investering i datterselskap	4	37 000	37 000
Investering i annet foretak i samme konsern	4	0	0
Lån til foretak i samme konsern	4	0	0
Investeringer i tilknyttet selskap	4	20 000	0
Lån til tilknyttet selskap og felles kontrollert virksomhet	4	0	0
Andre langsiktige fordringer	5	0	0
Sum finansielle anleggsmidler		57 000	37 000
Sum anleggsmidler		57 000	37 000
Omløpsmidler			
Varer			
Fordringer			
Andre kortsiktige fordringer	4	250 000	0
Konsernfordringer	4	0	0
Sum fordringer		250 000	0
Investeringer			
Aksjer og andeler i foretak i samme konsern	4	0	0
Sum investeringer		0	0
Bankinnskudd, kontanter og lignende			
Bankinnskudd, kontanter og lignende		9 635	1 191
Sum bankinnskudd, kontanter og lignende		9 635	1 191
Sum omløpsmidler		259 635	1 191
SUM EIENDELER		316 635	38 191



BALANSE - EGENKAPITAL OG GJELD

Egenkapital

Innskutt egenkapital

Selskapskapital	6, 7	45 000	45 000
Ikke registrert aksjekapital	7	0	0
Beholdning av egne aksjer	6, 7	0	0
Overkurs	7	0	0
Annen innskutt egenkapital	7	0	0
Sum innskutt egenkapital		45 000	45 000

Opptjent egenkapital

Fond	7	0	0
Annen egenkapital	7	0	0
Udekket tap	7	7 365	6 809
Sum opptjent egenkapital		-7 365	-6 809

Sum egenkapital

37 635 38 191

Gjeld

Langsiktig gjeld

Utsatt skatt	2, 3	0	0
Sum avsetninger for forpliktelse		0	0
Annen langsiktig gjeld			
Langsiktig konserngjeld	4	0	0
Sum annen langsiktig gjeld		0	0

Sum langsiktig gjeld

0 0

Kortsiktig gjeld

Betalbar skatt	2, 3	0	0
Kortsiktig konserngjeld	4	29 000	0
Annen kortsiktig gjeld	5	250 000	0
Sum kortsiktig gjeld		279 000	0

Sum gjeld

279 000 0

SUM EGENKAPITAL OG GJELD

316 635 38 191



Organisasjonsnr: 920 444 504
PETERSEN INVEST AS

NOTEOPPLYSNINGER - SELSKAP - alle poster oppgitt i hele tall

Note

Regnskapsprinsipper

Årsregnskapet er satt opp i samsvar med regnskapsloven og god regnskapsskikk for små foretak. Salgsinntekter Inntektsføring ved salg av varer skjer på leveringstidspunktet. Tjenester inntektsføres etter hvert som de leveres. Klassifisering og vurdering av balanseposter Anleggsmidler er eiendeler bestemt til varig eie eller bruk. Eiendeler som er knyttet til varekretsløpet er klassifisert som omløpsmidler. Fordringer klassifiseres som omløpsmidler hvis de forfaller til betaling innen ett år etter transaksjonsdagen. Tilsvarende klassifiseres gjeld som kortsiktig hvis gjelden forfaller til betaling innen ett år. Langsiktig gjeld er gjeld som forfaller senere enn ett år etter transaksjonsdagen. Første års avdrag på langsiktige fordringer og langsiktig gjeld klassifiseres likevel ikke som omløpsmiddel og kortsiktig gjeld. Omløpsmidler vurderes til laveste av anskaffelseskost og virkelig verdi. Kortsiktig gjeld balanseføres til nominelt beløp på etableringstidspunktet. Anleggsmidler vurderes til anskaffelseskost. Varige anleggsmidler avskrives etter en fornuftig avskrivningsplan. Anleggsmidlene nedskrives til virkelig verdi ved verdifall som ikke forventes å være forbigående. Langsiktig gjeld med unntak av andre avsetninger balanseføres til nominelt beløp på etableringstidspunktet. Fordringer Kundefordringer og andre fordringer er oppført i balansen til pålydende etter fradrag for avsetning til forventet tap. Avsetning til tap gjøres på grunnlag av individuelle vurderinger av de enkelte fordringene. I tillegg gjøres det for øvrige kundefordringer en uspesifisert avsetning for å dekke antatt tap. Varige driftsmidler Varige driftsmidler balanseføres og avskrives over driftsmidlenes levetid dersom de har antatt levetid over 3 år og har en kostpris som overstiger kr 15 000. Direkte vedlikehold av driftsmidler kostnadsføres løpende under driftskostnader, mens påkostninger eller forbedringer tillegges driftsmidlets kostpris og avskrives i takt med driftsmidlet. Skatt Skattekostnaden i resultatregnskapet omfatter både periodens betalbare skatt og endring i utsatt skatt. Utsatt skatt er beregnet med 22% på grunnlag av de midlertidige forskjeller som eksisterer mellom regnskapsmessige og skattemessige verdier, samt skattemessig underskudd til fremføring ved utgangen av regnskapsåret. Skatteøkende og skattereduserende midlertidige forskjeller som reverserer eller kan reversere i samme periode er fastsatt og skattevirkningen er beregnet på nettogrunnlaget.

Note

Antall årsverk i regnskapsåret
0.00

<u>Sum</u>	<u>Beløp</u>
<u>Balanseført verdi 31.12.</u>	<u>Varige driftsmidler Immaterielle eiend.</u>

Note



4

Konsern, tilknyttet selskap m.v.

Investering som regnskapsføres etter egenkapitalmetoden

Konsernregnskap

Virksomheten inngår i konsolideringen til morselskapets konsernregnsk.: Nei

Morselskapet sitt navn

Forretningskontor for morselskapet

Datterselskap er utelatt fra konsolideringen: Nei

Begrunnelse for at datterselskap er utelatt fra konsolideringen

Konsern, tilknyttet selskap m.v. - fordringer og gjeld

Fordringer

<u>Samlet beløp - tilknyttet selskap</u>	<u>Årets</u>	<u>Fjorårets</u>
	250000.00	0.00

Annen langsiktig gjeld

<u>Samlet beløp - foretak i samme konsern</u>	<u>Årets</u>	<u>Fjorårets</u>

<u>Samlet beløp - felles kontrollert virksomhet</u>	<u>Årets</u>	<u>Fjorårets</u>

Kortsiktig gjeld

<u>Samlet beløp - foretak i samme konsern</u>	<u>Årets</u>	<u>Fjorårets</u>
	29000.00	0.00

<u>Samlet beløp - felles kontrollert virksomhet</u>	<u>Årets</u>	<u>Fjorårets</u>

<u>Pantstillelse</u>	<u>Beløp</u>

Note

Fordringer

Fordringer som forfaller senere enn ett år etter regnskapsårets slutt

Mer om fordringer

Note

Virkelig verdi og resultatført verdiendr. i perioden, finansielle instrumenter



Mer om finansielle instrumenter

Beskrivelse av finansielle derivater

<u>Beholdning av egne aksjer</u>	<u>Antall</u>	<u>Pålydende</u>	<u>Andel av aksjek.</u>
----------------------------------	---------------	------------------	-------------------------

Note

5

Lån og sikkerhetsstillelse til medlemmer

Er det gitt lån eller sikkerhetsstillelse til ledende personer: Nei

Opplysninger om:

Medlemmer av:

Mer om lån og sikkerhetsstillelse

Lån fra styret på kr. 250 000



PETERSEN INVEST AS
920 444 504

Resultatregnskap

	Note	2022	2021
Driftskostnader			
Annen driftskostnad		-557	-480
Sum driftskostnader		<u>-557</u>	<u>-480</u>
Driftsresultat		-557	-480
Netto finans		0	0
Resultat før skattekostnad		<u>-557</u>	<u>-480</u>
Årsresultat		<u>-557</u>	<u>-480</u>
Overføringer			
Udekket tap		-557	-480
Sum overføringer		<u>-557</u>	<u>-480</u>



PETERSEN INVEST AS
920 444 504

Balanse pr. 31.12

	Note	2022	2021
EIENDELER			
Anleggsmidler			
Finansielle anleggsmidler			
Investering i datterselskap	4	37 000	37 000
Investeringer i tilknyttet selskap	4	20 000	0
Sum finansielle anleggsmidler		57 000	37 000
Sum anleggsmidler		57 000	37 000
Omløpsmidler			
Fordringer			
Andre kortsiktige fordringer	4	250 000	0
Sum fordringer		250 000	0
Bankinnskudd, kontanter og lignende			
Bankinnskudd, kontanter og lignende		9 635	1 191
Sum bankinnskudd, kontanter og lignende		9 635	1 191
Sum omløpsmidler		259 635	1 191
SUM EIENDELER		316 635	38 191



PETERSEN INVEST AS
920 444 504

Balanse pr. 31.12

	Note	2022	2021
EGENKAPITAL OG GJELD			
Egenkapital			
Innskutt egenkapital			
Selskapskapital	6, 7	45 000	45 000
Sum innskutt egenkapital		45 000	45 000
Opptjent egenkapital			
Udekket tap	7	-7 365	-6 809
Sum opptjent egenkapital		-7 365	-6 809
Sum egenkapital		37 635	38 191
Gjeld			
Kortsiktig gjeld			
Kortsiktig konserngjeld	4	29 000	0
Annen kortsiktig gjeld	5	250 000	0
Sum kortsiktig gjeld		279 000	0
Sum gjeld		279 000	0
SUM EGENKAPITAL OG GJELD		316 635	38 191

Drammen, 25.06.2023

Charles Petersen
styrets leder / daglig leder



PETERSEN INVEST AS
920 444 504

Noter

Regnskapsprinsipper

Årsregnskapet er satt opp i samsvar med regnskapsloven og god regnskapsskikk for små foretak.

Salgsinntekter

Inntektsføring ved salg av varer skjer på leveringstidspunktet. Tjenester inntektsføres etter hvert som de leveres.

Klassifisering og vurdering av balanseposter

Anleggsmidler er eiendeler bestemt til varig eie eller bruk. Eiendeler som er knyttet til varekretsløpet er klassifisert som omløpsmidler. Fordringer klassifiseres som omløpsmidler hvis de forfaller til betaling innen ett år etter transaksjonsdagen. Tilsvarende klassifiseres gjeld som kortsiktig hvis gjelden forfaller til betaling innen ett år. Langsiktig gjeld er gjeld som forfaller senere enn ett år etter transaksjonsdagen. Første års avdrag på langsiktige fordringer og langsiktig gjeld klassifiseres likevel ikke som omløpsmiddel og kortsiktig gjeld.

Omløpsmidler vurderes til laveste av anskaffelseskost og virkelig verdi. Kortsiktig gjeld balanseføres til nominelt beløp på etableringstidspunktet.

Anleggsmidler vurderes til anskaffelseskost. Varige anleggsmidler avskrives etter en fornuftig avskrivningsplan. Anleggsmidlene nedskrives til virkelig verdi ved verdifall som ikke forventes å være forbigående. Langsiktig gjeld med unntak av andre avsetninger balanseføres til nominelt beløp på etableringstidspunktet.

Fordringer

Kundefordringer og andre fordringer er oppført i balansen til pålydende etter fradrag for avsetning til forventet tap. Avsetning til tap gjøres på grunnlag av individuelle vurderinger av de enkelte fordringene. I tillegg gjøres det for øvrige kundefordringer en uspesifisert avsetning for å dekke antatt tap.

Varige driftsmidler

Varige driftsmidler balanseføres og avskrives over driftsmidlenes levetid dersom de har antatt levetid over 3 år og har en kostpris som overstiger kr 15 000. Direkte vedlikehold av driftsmidler kostnadsføres løpende under driftskostnader, mens påkostninger eller forbedringer tillegges driftsmidlets kostpris og avskrives i takt med driftsmidlet.

Skatt

Skattekostnaden i resultatregnskapet omfatter både periodens betalbare skatt og endring i utsatt skatt. Utsatt skatt er beregnet med 22% på grunnlag av de midlertidige forskjeller som eksisterer mellom regnskapsmessige og skattemessige verdier, samt skattemessig underskudd til fremføring ved utgangen av regnskapsåret. Skatteøkende og skattereduserende midlertidige forskjeller som reverserer eller kan reversere i samme periode er fastsatt og skattevirkningen er beregnet på netto grunnlaget.

Antall årsverk

Selskapet har ikke hatt ansatte i løpet av regnskapsåret.



PETERSEN INVEST AS
920 444 504

Note 1 - Konsern, datterselskap og tilknyttet selskap

Navn og forretningsadresse	Eierandel %	Stemmeandel %	Egenkapital siste årsregnskap	Resultat siste årsregnskap
Eco-Nor Group AS	100	100	29 674	-532
HV Property AS	50	50	34 012	-5 988

Konsernregnskapet inngår ikke i konsolideringen til morselskap.

Note 2 - Spesifisering av skatt

Skattepliktig inntekt	2022	2021
Resultat før skatt	-557	-480
Skattepliktig inntekt	-557	-480

Note 3 - Midlertidige forskjeller - utsatt skatt/skattefordel

Utsatt skatt/utsatt skattefordel i balansen avsettes på grunnlag av forskjeller mellom regnskapsmessige og skattemessige verdier i henhold til norsk regnskapsstandard for skatt. Midlertidige skatteøkende og skattereduserende forskjeller som kan utlignes er nettoført.

Midlertidige forskjeller knyttet til:	01.01.2022	31.12.2022	Endring
Fremførbart underskudd	-6 809	-7 365	556
Kortsiktig gjeld	0	0	0
Andel skattepliktig avsatt utbytte	0	0	0
Netto forskjeller	-6 809	-7 365	556
Skattereduserende forskjeller som ikke kan utlignes	6 809	7 365	-556
Sum midlertidige forskjeller som påvirker betalbar skatt	0	0	0
Utsatt skatt 31.12.2022 basert på 22 %	0	0	0

Note 4 - Konsern, tilknyttet selskap m.v.

Fordringer

	2022	2021
Samlet beløp som gjelder tilknyttet selskap	250 000	0

Kortsiktig gjeld

	2022	2021
Samlet beløp som gjelder foretak i samme konsern	29 000	0

Note 5 - Lån og sikkerhetsstillelse til ledende personer, aksjeeiere med videre

Det er ikke gitt lån eller sikkerhetsstillelse til medlemmer av styrende organer.

Mer om lån og sikkerhetsstillelse

Lån fra styret på kr. 250 000



PETERSEN INVEST AS
920 444 504


Note 6 - Aksjer

<u>Aksjeklasse</u>	<u>Antall aksjer</u>	<u>Aksjenes pålydende</u>	<u>Bokført verdi</u>
Ord. aksjer	45 000	1	45 000

<u>Aksjonærer</u>	<u>Antall aksjer</u>	<u>Eierandel %</u>	<u>Aksjeklasse</u>
Charles Petersen	45 000	100	Ord. aksjer

Note 7 - Egenkapital

	<u>Aksjekapital</u>	<u>Udekket tap</u>	<u>Sum</u>
Egenkapital 31.12 forrige år	45 000	-6 809	38 191
Årsresultat	0	-557	-557
Egenkapital 31.12.2022	45 000	-7 365	37 635




Årsregnskap for
PETERSEN INVEST AS

920 444 504

Regnskapsår
01.01.2022 - 31.12.2022



PETERSEN INVEST AS
920 444 504




Resultatregnskap

	Note	2022	2021
Driftskostnader			
Annen driftskostnad		-557	-480
Sum driftskostnader		<u>-557</u>	<u>-480</u>
Driftsresultat		-557	-480
Netto finans		0	0
Resultat før skattekostnad		<u>-557</u>	<u>-480</u>
Årsresultat		<u>-557</u>	<u>-480</u>
Overføringer			
Udekket tap		-557	-480
Sum overføringer		<u>-557</u>	<u>-480</u>



PETERSEN INVEST AS
920 444 504




Balanse pr. 31.12

	Note	2022	2021
EIENDELER			
Anleggsmidler			
Finansielle anleggsmidler			
Investering i datterselskap	4	37 000	37 000
Investeringer i tilknyttet selskap	4	20 000	0
Sum finansielle anleggsmidler		57 000	37 000
Sum anleggsmidler		57 000	37 000
Omløpsmidler			
Fordringer			
Andre kortsiktige fordringer	4	250 000	0
Sum fordringer		250 000	0
Bankinnskudd, kontanter og lignende			
Bankinnskudd, kontanter og lignende		9 635	1 191
Sum bankinnskudd, kontanter og lignende		9 635	1 191
Sum omløpsmidler		259 635	1 191
SUM EIENDELER		316 635	38 191



PETERSEN INVEST AS
920 444 504



Balanse pr. 31.12


	Note	2022	2021
EGENKAPITAL OG GJELD			
Egenkapital			
Innskutt egenkapital			
Selskapskapital	6, 7	45 000	45 000
Sum innskutt egenkapital		45 000	45 000
Opptjent egenkapital			
Udekket tap	7	-7 365	-6 809
Sum opptjent egenkapital		-7 365	-6 809
Sum egenkapital		37 635	38 191
Gjeld			
Kortsiktig gjeld			
Kortsiktig konserngjeld	4	29 000	0
Annen kortsiktig gjeld	5	250 000	0
Sum kortsiktig gjeld		279 000	0
Sum gjeld		279 000	0
SUM EGENKAPITAL OG GJELD		316 635	38 191

Drammen, 25.06.2023

Charles Petersen
styrets leder / daglig leder



PETERSEN INVEST AS
920 444 504



Noter

Regnskapsprinsipper

Årsregnskapet er satt opp i samsvar med regnskapsloven og god regnskapsskikk for små foretak.

Salgsinntekter

Inntektsføring ved salg av varer skjer på leveringstidspunktet. Tjenester inntektsføres etter hvert som de leveres.

Klassifisering og vurdering av balanseposter

Anleggsmidler er eiendeler bestemt til varig eie eller bruk. Eiendeler som er knyttet til varekretsløpet er klassifisert som omløpsmidler. Fordringer klassifiseres som omløpsmidler hvis de forfaller til betaling innen ett år etter transaksjonsdagen. Tilsvarende klassifiseres gjeld som kortsiktig hvis gjelden forfaller til betaling innen ett år. Langsiktig gjeld er gjeld som forfaller senere enn ett år etter transaksjonsdagen. Første års avdrag på langsiktige fordringer og langsiktig gjeld klassifiseres likevel ikke som omløpsmiddel og kortsiktig gjeld.

Omløpsmidler vurderes til laveste av anskaffelseskost og virkelig verdi. Kortsiktig gjeld balanseføres til nominelt beløp på etableringstidspunktet.

Anleggsmidler vurderes til anskaffelseskost. Varige anleggsmidler avskrives etter en fornuftig avskrivningsplan. Anleggsmidlene nedskrives til virkelig verdi ved verdifall som ikke forventes å være forbigående. Langsiktig gjeld med unntak av andre avsetninger balanseføres til nominelt beløp på etableringstidspunktet.

Fordringer

Kundefordringer og andre fordringer er oppført i balansen til pålydende etter fradrag for avsetning til forventet tap. Avsetning til tap gjøres på grunnlag av individuelle vurderinger av de enkelte fordringene. I tillegg gjøres det for øvrige kundefordringer en uspesifisert avsetning for å dekke antatt tap.

Varige driftsmidler

Varige driftsmidler balanseføres og avskrives over driftsmidlenes levetid dersom de har antatt levetid over 3 år og har en kostpris som overstiger kr 15 000. Direkte vedlikehold av driftsmidler kostnadsføres løpende under driftskostnader, mens påkostninger eller forbedringer tillegges driftsmidlets kostpris og avskrives i takt med driftsmidlet.

Skatt


Skattekostnaden i resultatregnskapet omfatter både periodens betalbare skatt og endring i utsatt skatt. Utsatt skatt er beregnet med 22% på grunnlag av de midlertidige forskjeller som eksisterer mellom regnskapsmessige og skattemessige verdier, samt skattemessig underskudd til fremføring ved utgangen av regnskapsåret. Skatteøkende og skattereduserende midlertidige forskjeller som reverserer eller kan reversere i samme periode er fastsatt og skattevirkningen er beregnet på netto grunnlaget.

Antall årsverk

Selskapet har ikke hatt ansatte i løpet av regnskapsåret.



PETERSEN INVEST AS
920 444 504



Note 1 - Konsern, datterselskap og tilknyttet selskap

Navn og forretningsadresse	Eierandel %	Stemmeandel %	Egenkapital siste årsregnskap	Resultat siste årsregnskap
Eco-Nor Group AS	100	100	29 674	-532
HV Property AS	50	50	34 012	-5 988

Konsernregnskapet inngår ikke i konsolideringen til morselskap.

Note 2 - Spesifisering av skatt

Skattepliktig inntekt	2022	2021
Resultat før skatt	-557	-480
Skattepliktig inntekt	-557	-480

Note 3 - Midlertidige forskjeller - utsatt skatt/skattefordel

Utsatt skatt/utsatt skattefordel i balansen avsettes på grunnlag av forskjeller mellom regnskapsmessige og skattemessige verdier i henhold til norsk regnskapsstandard for skatt. Midlertidige skatteøkende og skattereduserende forskjeller som kan utlignes er nettoført.

Midlertidige forskjeller knyttet til:	01.01.2022	31.12.2022	Endring
Fremførbart underskudd	-6 809	-7 365	556
Kortsiktig gjeld	0	0	0
Andel skattepliktig avsatt utbytte	0	0	0
Netto forskjeller	-6 809	-7 365	556
Skattereduserende forskjeller som ikke kan utlignes	6 809	7 365	-556
Sum midlertidige forskjeller som påvirker betalbar skatt	0	0	0
Utsatt skatt 31.12.2022 basert på 22 %	0	0	0

Note 4 - Konsern, tilknyttet selskap m.v.

Fordringer

	2022	2021
Samlet beløp som gjelder tilknyttet selskap	250 000	0

Kortsiktig gjeld

	2022	2021
Samlet beløp som gjelder foretak i samme konsern	29 000	0

Note 5 - Lån og sikkerhetsstillelse til ledende personer, aksjeeiere med videre


Det er ikke gitt lån eller sikkerhetsstillelse til medlemmer av styrende organer.

Mer om lån og sikkerhetsstillelse

Lån fra styret på kr. 250 000



PETERSEN INVEST AS
920 444 504



Note 6 - Aksjer

Aksjeklasse	Antall aksjer	Aksjenes pålydende	Bokført verdi
Ord. aksjer	45 000	1	45 000

Aksjonærer	Antall aksjer	Eierandel %	Aksjeklasse
Charles Petersen	45 000	100	Ord. aksjer

Note 7 - Egenkapital

	Aksjekapital	Udekket tap	Sum
Egenkapital 31.12 forrige år	45 000	-6 809	38 191
Årsresultat	0	-557	-557
Egenkapital 31.12.2022	45 000	-7 365	37 635