



ÅRSREGNSKAPET FOR REGNSKAPSÅRET 2019 - GENERELL INFORMASJON

Enheten

Organisasjonsnummer: 920 770 460
Organisasjonsform: Aksjeselskap
Foretaksnavn: JLP GLOBAL AS
Forretningsadresse: Torridalsveien 21A
4630 KRISTIANSAND S

Regnskapsår

Årsregnskapets periode: 01.01.2019 - 31.12.2019

Konsern

Morselskap i konsern: Nei

Regnskapsregler

Regler for små foretak benyttet: Ja
Benyttet ved utarbeidelsen av årsregnskapet til selskapet: Regnskapslovens alminnelige regler

Årsregnskapet fastsatt av kompetent organ

Bekreftet av representant for selskapet: Fredrik Enge§
Dato for fastsettelse av årsregnskapet: 20.08.2020

Grunnlag for avgivelse

År 2019: Årsregnskapet er elektronisk innlevert
År 2018: Tall er hentet fra elektronisk innlevert årsregnskap fra 2019

Det er ikke krav til at årsregnskapet m.v. som sendes til Regnskapsregisteret er undertegnet. Kontrollen på at dette er utført ligger hos revisor/enhetens øverste organ. Sikkerheten ivaretas ved at innsender har rolle/rettighet for innsending av årsregnskapet via Altinn, og ved at det bekreftes at årsregnskapet er fastsatt av kompetent organ.

Brønnøysundregistrene, 19.05.2021



Resultatregnskap

| Beløp i: NOK | Note | 2019 | 2018 |
|---|------|------------------|----------------|
| RESULTATREGNSKAP | | | |
| Inntekter | | | |
| Salgsinntekt | | 2 029 728 | 142 111 |
| Annen driftsinntekt | | 50 000 | |
| Sum inntekter | | 2 079 728 | 142 111 |
| Kostnader | | | |
| Varekostnad | | 362 126 | |
| Lønnskostnad | 6 | 707 347 | 107 201 |
| Avskrivning på varige driftsmidler | | 1 042 | |
| Annen driftskostnad | 5 | 424 902 | 36 458 |
| Sum kostnader | | 1 495 418 | 143 659 |
| Driftsresultat | | 584 310 | -1 548 |
| Finansinntekter og finanskostnader | | | |
| Annen renteinntekt | | 95 | 15 |
| Annen finansinntekt | | 4 138 | |
| Sum finansinntekter | | 4 233 | 15 |
| Netto finans | | 4 233 | 15 |
| Ordinært resultat før skattekostnad | | 588 543 | -1 533 |
| Skattekostnad på ordinært resultat | 4 | 129 478 | -337 |
| Ordinært resultat etter skattekostnad | | 459 065 | -1 196 |
| Årsresultat | | 459 065 | -1 196 |
| Årsresultat etter minoritetsinteresser | | 459 065 | -1 196 |
| Overføringer og disponeringer | | | |
| Udekket tap | 1 | 1 196 | -1 196 |
| Overføringer annen egenkapital | | 457 869 | |
| Sum overføringer og disponeringer | | 459 065 | -1 196 |



Balanse

| Beløp i: NOK | Note | 2019 | 2018 |
|--|------|----------------|---------------|
| BALANSE - EIENDELER | | | |
| Anleggsmidler | | | |
| Immaterielle eiendeler | | | |
| Utsatt skattefordel | 4 | | 337 |
| Sum immaterielle eiendeler | | | 337 |
| Varige driftsmidler | | | |
| Driftsløsøre, inventar, verktøy, kontorm. | 2 | 36 458 | |
| Sum varige driftsmidler | | 36 458 | |
| Sum anleggsmidler | | 36 458 | 337 |
| Omløpsmidler | | | |
| Varer | | | |
| Fordringer | | | |
| Kundefordringer | | 718 654 | |
| Andre kortsiktige fordringer | | 45 838 | 20 644 |
| Sum fordringer | | 764 492 | 20 644 |
| Bankinnskudd, kontanter og lignende | | | |
| Bankinnskudd, kontanter o.l. | | 147 331 | 51 969 |
| Sum bankinnskudd, kontanter og lignende | | 147 331 | 51 969 |
| Sum omløpsmidler | | 911 824 | 72 613 |
| SUM EIENDELER | | 948 282 | 72 950 |
| BALANSE - EGENKAPITAL OG GJELD | | | |
| Egenkapital | | | |
| Innskutt egenkapital | | | |
| Selskapskapital | 1 | 50 000 | 50 000 |
| Annen innskutt egenkapital | 1 | 25 000 | |
| Sum innskutt egenkapital | | 75 000 | 50 000 |



Balanse

| Beløp i: NOK | Note | 2019 | 2018 |
|--|-------------|----------------|---------------|
| Opptjent egenkapital | | | |
| Annen egenkapital | | 457 869 | |
| Udekket tap | 1 | | 1 196 |
| Sum opptjent egenkapital | | 457 869 | -1 196 |
| Sum egenkapital | | 532 869 | 48 804 |
| Gjeld | | | |
| Langsiktig gjeld | | | |
| Utsatt skatt | 4 | 2 245 | |
| Sum avsetninger for forpliktelser | | 2 245 | |
| Annen langsiktig gjeld | | | |
| Sum langsiktig gjeld | | 2 245 | 0 |
| Kortsiktig gjeld | | | |
| Leverandørgjeld | | 3 996 | 6 202 |
| Betalbar skatt | 4 | 126 896 | |
| Skyldig offentlige avgifter | | 146 903 | 17 944 |
| Annen kortsiktig gjeld | | 135 374 | |
| Sum kortsiktig gjeld | | 413 168 | 24 146 |
| Sum gjeld | | 415 413 | 24 146 |
| SUM EGENKAPITAL OG GJELD | | 948 282 | 72 950 |



JLP Global AS

**ÅRSREGNSKAP
2019**



JEP Global AS
Resultatregnskap

| | Note | 2019 | 2018 |
|--|------|------------------------------|-----------------------------|
| DRIFTSINNEKTER | | | |
| Salgsinntekter | | <u>2 079 728</u> | <u>142 111</u> |
| Sum driftsinntekter | | <u>2 079 728</u> | <u>142 111</u> |
| DRIFTSKOSTNADER | | | |
| Avskrivninger | 2 | 1 042 | |
| Lønnskostnader | 6 | 707 347 | 107 200 |
| Prosjektkostnader | | 362 126 | 0 |
| Annen driftskostnad | 5 | <u>424 903</u> | <u>36 459</u> |
| Sum driftskostnader | | <u>1 495 418</u> | <u>143 659</u> |
| Driftsresultat | | <u>584 310</u> | <u>-1 548</u> |
| FINANSINNEKTER/-KOSTNADER | | | |
| Annen renteinntekt | | 95 | 15 |
| Annen finansinntekt | | 4 138 | |
| Annen rentekostnad | | <u>0</u> | <u>0</u> |
| Netto finansposter | | <u>4 233</u> | <u>15</u> |
| Resultat før skattekostnad | | <u>588 543</u> | <u>-1 533</u> |
| Skattekostnad | 4 | <u>129 478</u> | <u>-337</u> |
| Årsresultat | | <u><u>459 065</u></u> | <u><u>-1 196</u></u> |
| Overføringer og disponering av resultat: | | | |
| Overført fra(-)/til(+) annen egenkapital | 1 | <u>459 065</u> | <u>-1 196</u> |
| Sum disponert | | <u><u>459 065</u></u> | <u><u>-1 196</u></u> |



JLP Global AS
Balanse pr. 31.12


EIENDELER

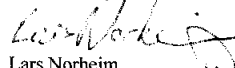
| | Note | 2019 | 2018 |
|------------------------------|------|-----------------------|----------------------|
| ANLEGGSMIDLER | | | |
| Utsatt skattefordel | 4 | 0 | 337 |
| Varige driftsmidler | 2 | 36 458 | |
| Sum anleggsmidler | | <u>36 458</u> | <u>337</u> |
| OMLØPSMIDLER | | | |
| Kundefordringer | | 718 654 | 0 |
| Andre kortsiktige fordringer | | 45 839 | 20 644 |
| Kontanter og bankinnskudd | | 147 331 | 51 969 |
| Sum omløpsmidler | | <u>911 824</u> | <u>72 613</u> |
| Sum eiendeler | | <u>948 282</u> | <u>72 950</u> |


EGENKAPITAL OG GJELD

| | Note | 2019 | 2018 |
|---------------------------------|------|-----------------------|----------------------|
| EGENKAPITAL | | | |
| Aksjekapital | 1 | 50 000 | 50 000 |
| Annen innskutt EK | 1 | 25 000 | |
| Opptjent EK | 1 | 457 869 | -1 196 |
| Sum egenkapital | | <u>532 869</u> | <u>48 804</u> |
| LANGSIKTIG GJELD | | | |
| Utsatt skatt | 4 | 2 245 | 0 |
| Sum langsiktig gjeld | | <u>2 245</u> | <u>0</u> |
| KORTSIKTIG GJELD | | | |
| Leverandørgjeld | | 3 996 | 6 202 |
| Skyldige offentlige avgifter | | 146 903 | 17 944 |
| Betalbar skatt | 4 | 126 896 | |
| Annen kortsiktig gjeld | | 135 373 | 0 |
| Sum kortsiktig gjeld | | <u>413 168</u> | <u>24 146</u> |
| Sum egenkapital og gjeld | | <u>948 282</u> | <u>72 950</u> |

Kristiansand 20. august 2020


Jan Egil Svendsen
Styrets leder


Lars Norheim
Styremedlem


Paul Geirmund Kadim
Dagl. Leder / Styremedlem



JLP Global AS Noter

Regnskapsprinsipper

Årsregnskapet er satt opp i samsvar med regnskapsloven 1998 og god regnskapsskikk for små foretak.

Salgsinntekter

Inntektsføring ved salg av varer skjer på leveringstidspunktet. Tjenester inntektsføres etterhvert som de leveres.

Klassifisering og vurdering av balanseposter

Omløpsmidler og kortsiktig gjeld omfatter poster som forfaller til betaling innen ett år etter anskaffelsestidspunktet, samt poster som knytter seg til varekretsløpet. Øvrige poster er klassifisert som anleggsmiddel/langsiktig gjeld.

Omløpsmidler vurderes til laveste av anskaffelseskost og virkelig verdi. Kortsiktig gjeld balanseføres til nominelt beløp på opptakstidspunktet

Anleggsmidler vurderes til anskaffelseskost, men nedskrives til virkelig verdi dersom verdifallet ikke forventes å være forbigående. Langsiktig gjeld balanseføres til nominelt beløp på etableringstidspunktet.

Fordringer

Kundefordringer og andre fordringer er oppført i balansen til pålydende etter fradrag for avsetning til forventet tap. Avsetning til tap gjøres på grunnlag av individuelle vurderinger av de enkelte fordringene. Det er ikke gjort avsetning til forventet tap.

Varige driftsmidler

Varige driftsmidler balanseføres og avskrives over driftsmidlets levetid dersom de har levetid over 3 år og har en kostpris som overstiger kr 15.000

Skatt

Skattekostnaden i resultatregnskapet omfatter både periodens betalbare skatt og endring i utsatt skatt. Utsatt skatt er beregnet med 22% på grunnlag av de midlertidige forskjeller som eksisterer mellom regnskapsmessige og skattemessige verdier, samt skattemessig underskudd til fremføring ved utgangen av regnskapsåret. Skatteøkende og skattereduserende midlertidige forskjeller som reverserer eller kan reversere i samme periode er utlignet. Netto utsatt skattefordel balanseføres i den grad det er sannsynlig at denne kan bli nyttegjørt.

Note 1 Egenkapital

| | Aksjekap. | Annen EK | Sum |
|----------------------------------|---------------|---------------|----------------|
| Egenkapital 31.12.2018 | 50 000 | -1 196 | 48 804 |
| Resultat 2019 | | 459 065 | 459 065 |
| Ikke registrert kapitalutvidelse | | 25 000 | 25 000 |
| Egenkapital pr 31.12.2019 | 50 000 | 25 000 | 457 869 |

Oversikt over aksjonærer pr. 31.12.2019

| | Aksjer | Eierandel |
|---------------------|----------|----------------|
| Paul Geirmund Kadim | 25 000 | 50,0 % |
| Lars Norheim | 25 000 | 50,0 % |
| Sum | 0 | 100,0 % |

Aksjekapital JLP Global AS pr. 31.12.2019

| Antall | Pålydende | Bokført |
|--------|-----------|---------|
| 50 000 | 1,00 | 50 000 |



Note 2 Varige driftsmidler

| | Kontormaskiner | | Totalt |
|---|----------------|----------|---------------|
| Anskaffelseskost pr 01.01.2019 | 37 500 | | 37 500 |
| Tilgang kjøpte driftsmidler | | | 0 |
| Avgang kostpris | | | |
| Anskaffelseskost 31.12.2019 | 37 500 | 0 | 37 500 |
| Akkumulerte avskrivninger 01.01.2019 | 0 | | 0 |
| Årets avskrivninger | 1 042 | | 1 042 |
| Akkumulerte avskrivninger avgang | 0 | | 0 |
| Akkumulerte avskrivninger 31.12.2019 | 1 042 | 0 | 1 042 |
| Balanseført verdi pr. 31.12.2019 | 36 458 | 0 | 36 458 |
| Avskrivningstid | 3 år | | |

Note 4 Skatt

| | | |
|---|----------------|---------------|
| Grunnlaget for årets skattekostnad | 2019 | 2018 |
| Resultat før skattekostnad | 588 543 | -1 533 |
| Andre permanente forskjeller | 0 | |
| Endring midlertidige forskjeller | -11 741 | |
| Årets skattegrunnlag | 576 802 | -1 533 |
| Betalbar skatt (22% - 23%) | 126 896 | 0 |
| Oversikt over midlertidige forskjeller: | 2019 | 2018 |
| Underskudd til fremføring | | -1 533 |
| Driftsmidler | 10 208 | 0 |
| Sum (grunnlag for utsatt skatt / skattefordel) | 10 208 | -1 533 |
| Utsatt skatt (-) /skattefordel (+)- (22%) | -2 245 | 337 |

Note 5 Honorarer, ansatte

Revisor

Selskapet har fra og med regnskapsåret 2019 fravalgt revisjon.

Selskapet er ikke omfattet av lov offentlig tjenestepensjon, og det er ikke inngått slik avtale.

Det er ikke utbetalt styrehonorar.

Note 6 Lønnskostnader, antall ansatte, godtgjørelser, lån til ansatte mm.

| | | |
|-----------------------------------|----------------|----------------|
| Lønnskostnader | 2019 | 2018 |
| Lønninger | 599 890 | 93 953 |
| Arbeidsgiveravgift | 86 978 | 13 247 |
| Andre ytelser / personalkostnader | 20 479 | |
| Sum | 707 347 | 107 200 |
| Gjennomsnittlig antall ansatte: | 2 | 1 |
| Ytelser til daglig leder | | |
| Utbetalt lønn og feriepenger | 45 000 | 0 |
| Annen godtgjørelse | | |
| Sum | 45 000 | 0 |