



ÅRSREGNSKAPET FOR REGNSKAPSÅRET 2023 - GENERELL INFORMASJON

Enheten

| | |
|----------------------|-------------------------------|
| Organisasjonsnummer: | 927 035 723 |
| Organisasjonsform: | Aksjeselskap |
| Foretaksnavn: | Q PARTNERS AS |
| Forretningsadresse: | Stortingsgata 22 0161 OSLO |

Regnskapsår

| | |
|-------------------------|-------------------------|
| Årsregnskapets periode: | 01.01.2023 - 31.12.2023 |
|-------------------------|-------------------------|

Konsern

| | |
|---------------------------|----|
| Mørselskap i konsern: | Ja |
| Konsernregnskap lagt ved: | Ja |

Regnskapsregler

| | |
|--|------------------------------------|
| Regler for små foretak benyttet: | Nei |
| Benyttet ved utarbeidelsen av årsregnskapet til selskapet: | Regnskapslovens alminnelige regler |
| Benyttet ved utarbeidelsen av årsregnskapet til konsernet: | Regnskapslovens alminnelige regler |

Årsregnskapet fastsatt av kompetent organ

| | |
|--|------------------|
| Bekreftet av representant for selskapet: | Stian Glendrange |
| Dato for fastsettelse av årsregnskapet: | 27.06.2024 |

Grunnlag for avgivelse

| |
|--|
| År 2023: Årsregnskapet er elektronisk innlevert |
| År 2022: Tall er hentet fra elektronisk innlevert årsregnskap fra 2023 |

Det er ikke krav til at årsregnskapet m.v. som sendes til Regnskapsregisteret er undertegnet. Kontrollen på at dette er utført ligger hos revisor/enhetens øverste organ. Sikkerheten ivaretas ved at innsender har rolle/rettighet for innsending av årsregnskapet via Altinn, og ved at det bekreftes at årsregnskapet er fastsatt av kompetent organ.

Brønnøysundregistrene, 31.07.2024



Resultatregnskap

| Beløp i: NOK | Note | 2023 | 2022 |
|--|------|--------------------|-------------------|
| RESULTATREGNSKAP | | | |
| Kostnader | | | |
| Annen driftskostnad | 4 | 2 158 682 | 2 037 810 |
| Sum kostnader | | 2 158 682 | 2 037 810 |
| Driftsresultat | | -2 158 682 | -2 037 810 |
| Finansinntekter og finanskostnader | | | |
| Inntekt på investering i datterselskap og tilknyttet selskap | 6 | 0 | 2 965 531 |
| Annen finansinntekt | | 6 958 | |
| Sum finansinntekter | | 6 958 | 2 965 531 |
| Nedskrivning av finansielle eiendeler | | 20 000 000 | |
| Annen rentekostnad | | 864 835 | 829 426 |
| Sum finanskostnader | | 20 864 835 | 829 426 |
| Netto finans | | -20 857 877 | 2 136 105 |
| Ordinært resultat før skattekostnad | | -23 016 559 | 98 295 |
| Skattekostnad på ordinært resultat | 9 | -663 643 | |
| Ordinært resultat etter skattekostnad | | -22 352 916 | 98 295 |
| Årsresultat | | -22 352 916 | 98 295 |
| Overføringer og disponeringer | | | |
| Overføringer til/fra annen egenkapital | | -22 352 916 | 98 295 |
| Sum overføringer og disponeringer | | -22 352 916 | 98 295 |



Balanse

| Beløp i: NOK | Note | 2023 | 2022 |
|--|------|-------------------|--------------------|
| BALANSE - EIENDELER | | | |
| Anleggsmidler | | | |
| Immaterielle eiendeler | | | |
| Utsatt skattefordel | 10 | 663 643 | |
| Sum immaterielle eiendeler | | 663 643 | |
| Finansielle anleggsmidler | | | |
| Investering i datterselskap | 6 | 90 472 070 | 110 472 070 |
| Sum finansielle anleggsmidler | | 90 472 070 | 110 472 070 |
| Sum anleggsmidler | | 91 135 713 | 110 472 070 |
| Omløpsmidler | | | |
| Varer | | | |
| Fordringer | | | |
| Andre fordringer | 14 | 381 237 | 27 712 |
| Konsernfordringer | 8 | | 2 965 531 |
| Krav på innbetaling av selskapskapital | | | 600 000 |
| Sum fordringer | | 381 237 | 3 593 243 |
| Bankinnskudd, kontanter og lignende | | | |
| Bankinnskudd, kontanter og lignende | 13 | 237 265 | 50 257 |
| Sum bankinnskudd, kontanter og lignende | | 237 265 | 50 257 |
| Sum omløpsmidler | | 618 502 | 3 643 500 |
| SUM EIENDELER | | 91 754 215 | 114 115 570 |
| BALANSE - EGENKAPITAL OG GJELD | | | |
| Egenkapital | | | |
| Innskutt egenkapital | | | |
| Selskapskapital | 7,15 | 1 915 020 | 1 903 020 |
| Overkurs | 15 | 71 483 064 | 93 242 410 |



Balanse

| Beløp i: NOK | Note | 2023 | 2022 |
|-----------------------------------|-------------|-------------------|--------------------|
| Ikke registrert kapitalforhøyelse | 15 | | 600 000 |
| Sum innskutt egenkapital | | 73 398 084 | 95 745 430 |
| Opptjent egenkapital | | | |
| Annen egenkapital | 15 | | 5 570 |
| Sum opptjent egenkapital | | | 5 570 |
| Sum egenkapital | | 73 398 084 | 95 751 000 |
| Gjeld | | | |
| Langsiktig gjeld | | | |
| Annen langsiktig gjeld | | | |
| Gjeld til kredittinstitusjoner | 14 | 14 571 428 | 17 142 857 |
| Sum annen langsiktig gjeld | | 14 571 428 | 17 142 857 |
| Sum langsiktig gjeld | | 14 571 428 | 17 142 857 |
| Kortsiktig gjeld | | | |
| Leverandørgjeld | | 146 701 | 137 472 |
| Kortsiktig konserngjeld | 8 | 3 529 200 | 975 570 |
| Annen kortsiktig gjeld | | 108 802 | 108 671 |
| Sum kortsiktig gjeld | | 3 784 703 | 1 221 713 |
| Sum gjeld | | 18 356 131 | 18 364 570 |
| SUM EGENKAPITAL OG GJELD | | 91 754 215 | 114 115 570 |



Konsernets resultatregnskap

| Beløp i: NOK | Note | 2023 | 2022 |
|--|------|--------------------|-------------------|
| RESULTATREGNSKAP | | | |
| Inntekter | | | |
| Salgsinntekt | 2 | 71 722 983 | 87 035 982 |
| Annen driftsinntekt | 2 | | 177 734 |
| Sum inntekter | | 71 722 983 | 87 213 716 |
| Kostnader | | | |
| Endring i beholdning av varer under tilvirkning og ferdig tilvirkede varer | 3 | -363 809 | |
| Varekostnad | 3 | 30 715 366 | 42 389 666 |
| Lønnskostnad | 4,12 | 28 121 131 | 18 394 440 |
| Avskrivning på varige driftsmidler og immaterielle eiendeler | 5 | 11 256 432 | 10 763 890 |
| Annen driftskostnad | 4 | 12 172 788 | 10 085 334 |
| Sum kostnader | | 81 901 908 | 81 633 330 |
| Driftsresultat | | -10 178 925 | 5 580 386 |
| Finansinntekter og finanskostnader | | | |
| Annen renteinntekt | | 38 346 | 37 048 |
| Annen finansinntekt | | 197 748 | 309 786 |
| Sum finansinntekter | | 236 094 | 346 834 |
| Annen rentekostnad | | 2 764 256 | 1 726 381 |
| Annen finanskostnad | | 278 635 | 744 766 |
| Sum finanskostnader | | 3 042 891 | 2 471 147 |
| Netto finans | | -2 806 797 | -2 124 313 |
| Ordinært resultat før skattekostnad | | -12 985 722 | 3 456 073 |
| Skattekostnad på ordinært resultat | 9 | -1 183 638 | 3 419 473 |
| Ordinært resultat etter skattekostnad | | -11 802 084 | 36 600 |
| Årsresultat | | -11 802 084 | 36 600 |
| Overføringer og disponeringer | | | |
| Overføringer til/fra annen egenkapital | | -11 802 084 | 36 600 |



Konsernets resultatregnskap

| Beløp i: NOK | Note | 2023 | 2022 |
|-----------------------------------|-------------|-------------|-------------|
| Sum overføringer og disponeringer | | -11 802 084 | 36 600 |



Konsernets balanse

| Beløp i: NOK | Note | 2023 | 2022 |
|---|-------|--------------------|--------------------|
| BALANSE - EIENDELER | | | |
| Anleggsmidler | | | |
| Immaterielle eiendeler | | | |
| Utvikling | 5,14 | 8 968 280 | 5 654 509 |
| Utsatt skattefordel | 10 | 1 476 704 | 331 522 |
| Goodwill | 5,14 | 75 733 107 | 85 242 532 |
| Sum immaterielle eiendeler | | 86 178 091 | 91 228 563 |
| Varige driftsmidler | | | |
| Tomter, bygninger og annen fast eiendom | 5,14 | 254 503 | 293 272 |
| Maskiner og anlegg | 5,14 | 1 178 900 | 503 485 |
| Driftsløsøre, inventar, verktøy, kontormaskiner og lignende | 5,14 | 2 476 725 | 3 684 134 |
| Sum varige driftsmidler | | 3 910 128 | 4 480 891 |
| Sum anleggsmidler | | 90 088 219 | 95 709 454 |
| Omløpsmidler | | | |
| Varer | | | |
| Varer | 14 | 32 011 946 | 25 465 566 |
| Sum varer | | 32 011 946 | 25 465 566 |
| Fordringer | | | |
| Kundefordringer | 11,14 | 9 091 112 | 8 913 718 |
| Andre fordringer | 14 | 6 115 330 | 3 783 840 |
| Sum fordringer | | 15 206 442 | 12 697 558 |
| Bankinnskudd, kontanter og lignende | | | |
| Bankinnskudd, kontanter og lignende | 13 | 1 797 460 | 9 340 445 |
| Sum bankinnskudd, kontanter og lignende | | 1 797 460 | 9 340 445 |
| Sum omløpsmidler | | 49 015 848 | 47 503 569 |
| SUM EIENDELER | | 139 104 067 | 143 213 023 |

BALANSE - EGENKAPITAL OG GJELD



Konsernets balanse

| Beløp i: NOK | Note | 2023 | 2022 |
|-----------------------------------|------|--------------------|--------------------|
| Egenkapital | | | |
| Innskutt egenkapital | | | |
| Selskapskapital | 7,15 | 1 915 020 | 1 903 020 |
| Overkurs | 15 | 91 483 064 | 93 242 410 |
| Ikke registrert kapitalforhøyelse | 15 | | 600 000 |
| Sum innskutt egenkapital | | 93 398 084 | 95 745 430 |
| Opptjent egenkapital | | | |
| Udekket tap | 15 | 13 045 371 | 3 552 179 |
| Sum opptjent egenkapital | | -13 045 371 | -3 552 179 |
| Sum egenkapital | | 80 352 713 | 92 193 251 |
| Gjeld | | | |
| Langsiktig gjeld | | | |
| Annen langsiktig gjeld | | | |
| Gjeld til kredittinstitusjoner | 14 | 26 121 428 | 22 742 857 |
| Sum annen langsiktig gjeld | | 26 121 428 | 22 742 857 |
| Sum langsiktig gjeld | | 26 121 428 | 22 742 857 |
| Kortsiktig gjeld | | | |
| Gjeld til kredittinstitusjoner | 14 | 17 209 501 | 16 092 980 |
| Leverandørgjeld | | 7 917 998 | 2 481 063 |
| Betalbar skatt | 9 | | 2 933 771 |
| Skyldige offentlige avgifter | 13 | 3 370 427 | 3 934 064 |
| Annen kortsiktig gjeld | | 4 132 000 | 2 835 037 |
| Sum kortsiktig gjeld | | 32 629 926 | 28 276 915 |
| Sum gjeld | | 58 751 354 | 51 019 772 |
| SUM EGENKAPITAL OG GJELD | | 139 104 067 | 143 213 023 |



DocuSign Envelope ID: 8172F80F-12AA-4DE7-B3B2-8FE4D77EB3BF

Konsernregnskap

Q Partners AS konsern

2023



DocuSign Envelope ID: 8172F80F-12AA-4DE7-B3B2-8FE4D77EB3BF

Konsernregnskap Q Partners AS konsern Resultatregnskap

| MORSELSKAP | | | KONSERN | | |
|--|---------------------|------|--|--------------------|--------------------|
| 2022 | 2023 | NOTE | DRIFTSINNEKTER OG DRIFTSKOSTNADER | 2023 | 2022 |
| 0 | 0 | 2 | Salgsinntekt | 71 722 983 | 87 035 982 |
| 0 | 0 | 2 | Annen driftsinntekt | 0 | 177 734 |
| <u>0</u> | <u>0</u> | | Sum driftsinntekter | <u>71 722 983</u> | <u>87 213 716</u> |
| 0 | 0 | 3 | Varekostnad | 30 715 366 | 42 389 666 |
| 0 | 0 | 3 | Endring beholdning varer i arbeid og ferdigvarer | -363 809 | 0 |
| 0 | 0 | 4,12 | Lønnskostnad | 28 121 131 | 18 394 440 |
| 0 | 0 | 5 | Avskrivning på varige driftsmidler og immaterielle eiendeler | 1 747 008 | 2 009 186 |
| 0 | 0 | 5 | Avskrivning på goodwill | 9 509 424 | 8 754 704 |
| 2 037 810 | 2 158 682 | 4 | Annen driftskostnad | 12 172 788 | 10 085 334 |
| <u>2 037 810</u> | <u>2 158 682</u> | | Sum driftskostnader | <u>81 901 908</u> | <u>81 633 330</u> |
| <u>-2 037 810</u> | <u>-2 158 682</u> | | Driftsresultat | <u>-10 178 925</u> | <u>5 580 386</u> |
| FINANSINNEKTER OG FINANSKOSTNADER | | | | | |
| 2 965 531 | 0 | 6 | Inntekt på investering i tilknyttet selskap og datterselskap | 0 | 0 |
| 0 | 0 | | Renteinntekter | 38 346 | 37 048 |
| 0 | 6 958 | | Annen finansinntekt | 197 748 | 309 786 |
| 0 | 20 000 000 | | Nedskrivning av finansielle eiendeler | 0 | 0 |
| 829 426 | 864 835 | | Rentekostnader | 2 764 256 | 1 726 381 |
| 0 | 0 | | Annen finanskostnad | 278 635 | 744 766 |
| <u>2 136 105</u> | <u>(20 857 877)</u> | | Netto finansresultat | <u>(2 806 797)</u> | <u>(2 124 313)</u> |
| <u>98 295</u> | <u>-23 016 559</u> | | Årsresultat før skattekostnad | <u>-12 985 722</u> | <u>3 456 074</u> |
| 0 | -663 643 | 9 | Skattekostnad | -1 183 638 | 3 419 473 |
| <u>98 295</u> | <u>-22 352 916</u> | | ÅRSRESULTAT | <u>-11 802 084</u> | <u>36 601</u> |
| OVERFØRINGER | | | | | |
| 98 295 | -22 352 916 | | Avsatt til annen egenkapital | | |
| <u>98 295</u> | <u>-22 352 916</u> | | Sum overføringer | | |



DocuSign Envelope ID: 8172F80F-12AA-4DE7-B3B2-8FE4D77EB3BF

Konsernregnskap Q Partners AS konsern Balanse pr 31.desember

| MORSELSKAP | | | | KONSERN | |
|--------------------|-------------------|-------|---|--------------------|--------------------|
| 31.12.2022 | 31.12.2023 | NOTE | EIENDELER | 31.12.2023 | 31.12.2022 |
| | | | Anleggsmidler | | |
| | | | Immaterielle eiendeler | | |
| 0 | 0 | 5,14 | Konjesjoner, patenter, lisenser, varemerker og lignende | 8 968 280 | 5 654 509 |
| 0 | 663 643 | 10 | Utsatt skattefordel | 1 476 704 | 331 522 |
| 0 | 0 | 5,14 | Goodwill | 75 733 107 | 85 242 532 |
| <u>0</u> | <u>663 643</u> | | Sum immaterielle eiendeler | <u>86 178 091</u> | <u>91 228 563</u> |
| | | | Varige driftsmidler | | |
| 0 | 0 | 5,14 | Tomter, bygninger og annen fast eiendom | 254 503 | 293 272 |
| 0 | 0 | 5,14 | Maskiner og anlegg | 1 178 900 | 503 485 |
| 0 | 0 | 5,14 | Driftsløsøre, inventar, verktøy, kontormaskiner o.l. | 2 476 725 | 3 684 134 |
| <u>0</u> | <u>0</u> | | Sum varige driftsmidler | <u>3 910 128</u> | <u>4 480 891</u> |
| | | | Finansielle anleggsmidler | | |
| 110 472 070 | 90 472 070 | 6 | Investering i datterselskap | 0 | 0 |
| <u>110 472 070</u> | <u>90 472 070</u> | | Sum finansielle anleggsmidler | <u>0</u> | <u>0</u> |
| <u>110 472 070</u> | <u>91 135 713</u> | | Sum anleggsmidler | <u>90 088 219</u> | <u>95 709 454</u> |
| | | | Omløpsmidler | | |
| 0 | 0 | 14 | Varer | <u>32 011 946</u> | <u>25 465 566</u> |
| | | | Fordringer | | |
| 0 | 0 | 11,14 | Kundefordringer | 9 091 112 | 8 913 718 |
| 27 712 | 381 237 | 14 | Andre fordringer | 6 115 330 | 3 783 841 |
| 2 985 531 | 0 | 8 | Konsernfordringer | 0 | 0 |
| 600 000 | 0 | | Krav på innbetaling av selskapskapital | 0 | 0 |
| <u>3 593 243</u> | <u>381 237</u> | | Sum fordringer | <u>15 206 442</u> | <u>12 697 559</u> |
| 50 257 | 237 285 | 13 | Bankinnskudd, kontanter og lignende | 1 797 460 | 9 340 445 |
| <u>3 643 500</u> | <u>618 502</u> | | Sum omløpsmidler | <u>49 015 848</u> | <u>47 503 570</u> |
| <u>114 115 570</u> | <u>91 754 215</u> | | SUM EIENDELER | <u>139 104 067</u> | <u>143 213 023</u> |



DocuSign Envelope ID: 8172F80F-12AA-4DE7-B3B2-8FE4D77EB3BF

Konsernregnskap Q Partners AS konsern Balanse pr 31. desember

| 31.12.2022 | 31.12.2023 | NOTE | EGENKAPITAL OG GJELD | 31.12.2023 | 31.12.2022 |
|--------------------|-------------------|------|--|--------------------|--------------------|
| | | | Egenkapital | | |
| | | | Innskutt egenkapital | | |
| 1 903 020 | 1 915 020 | 7,15 | Selskapskapital (30.000 aksjer á kr 20) | 1 915 020 | 1 903 020 |
| 93 242 410 | 71 483 064 | 15 | Overkurs | 91 483 064 | 93 242 410 |
| 600 000 | 0 | 15 | Innbetalt ikke registrert AK | 0 | 600 000 |
| <u>95 745 430</u> | <u>73 398 084</u> | | Sum innskutt egenkapital | <u>93 398 084</u> | <u>95 745 430</u> |
| | | | Opptjent egenkapital | | |
| 5 570 | 0 | 15 | Annen egenkapital | -13 045 371 | -3 552 179 |
| <u>5 570</u> | <u>0</u> | | Sum opptjent egenkapital | <u>-13 045 371</u> | <u>-3 552 179</u> |
| <u>95 751 000</u> | <u>73 398 084</u> | 15 | Sum egenkapital | <u>80 352 713</u> | <u>92 193 251</u> |
| | | | Gjeld | | |
| | | | Avsetning for forpliktelser | | |
| | 0 | | Utsatt skatt | 0 | 0 |
| <u>0</u> | <u>0</u> | | Sum avsetninger for forpliktelser | <u>0</u> | <u>0</u> |
| | | | Annen langsiktig gjeld | | |
| 17 142 857 | 14 571 428 | 14 | Gjeld til kredittinstitusjoner | 26 121 428 | 22 742 857 |
| <u>17 142 857</u> | <u>14 571 428</u> | | Sum annen langsiktig gjeld | <u>26 121 428</u> | <u>22 742 857</u> |
| | | | Kortsiktig gjeld | | |
| 0 | 0 | 14 | Gjeld til kredittinstitusjoner | 17 209 501 | 16 092 980 |
| 137 472 | 146 701 | | Leverandørgjeld | 7 917 998 | 2 481 063 |
| 975 570 | 3 529 200 | 8 | Konserngjeld | 0 | 0 |
| 0 | 0 | 9 | Betalbar skatt | 0 | 2 933 771 |
| 0 | 0 | 13 | Skyldige offentlige avgifter | 3 370 427 | 3 934 064 |
| 108 671 | 108 802 | | Annen kortsiktig gjeld | 4 132 000 | 2 835 037 |
| <u>1 221 713</u> | <u>3 784 703</u> | | Sum kortsiktig gjeld | <u>32 629 926</u> | <u>28 276 915</u> |
| <u>18 364 570</u> | <u>18 356 131</u> | | Sum gjeld | <u>58 751 354</u> | <u>51 019 772</u> |
| <u>114 115 570</u> | <u>91 754 215</u> | | SUM EGENKAPITAL OG GJELD | <u>139 104 067</u> | <u>143 213 023</u> |

Oslo, 25 juni 2024

Styret i Q Partners AS

DocuSigned by:

C88C81E98ADE483
Stian Glendrange
styreleder

DocuSigned by:

89AA67C62E5D48E
Tam Xuan Nguyen
styremedlem

DocuSigned by:

1E753A665AEE41E
Pål Brynsrud
styremedlem

DocuSigned by:

90D64A31DC9C49B
Sven Olav Sjeggstad
styremedlem



DocuSign Envelope ID: 8172F80F-12AA-4DE7-B3B2-8FE4D77EB3BF

Konsernregnskap Q Partners AS konsern

Kontantstrømoppstilling

| MORSELSKAP | | KONSERN | |
|---|-------------------|--------------------|---------------------|
| 2 022 | 2 023 | 2 023 | 2 022 |
| KONTANTSTRØMMER FRA OPERASJONELLE AKTIVITETER: | | | |
| 98 295 | -23 016 559 | (12 985 722) | 3 456 074 |
| - | - | (2 933 771) | (3 775 777) |
| - | - | 1 747 008 | 2 009 186 |
| - | - | 9 509 424 | 8 754 704 |
| - | 20 000 000 | 0 | 0 |
| - | - | (4 873 999) | 4 163 093 |
| - | - | (177 394) | (4 185 680) |
| - | 9 229 | 5 436 936 | 826 136 |
| - | - | - | - |
| <u>(2 875 727)</u> | <u>5 765 767</u> | <u>(2 206 357)</u> | <u>(2 814 521)</u> |
| <u>-2 777 432</u> | <u>2 758 437</u> | <u>-6 483 876</u> | <u>8 433 214</u> |
| KONTANTSTRØMMER FRA INVESTERINGSAKTIVITETER: | | | |
| - | - | (928 004) | (2 173 101) |
| - | - | - | - |
| - | - | (4 626 197) | (5 215 898) |
| <u>(882 068)</u> | <u>-</u> | <u>-</u> | <u>(16 382 370)</u> |
| <u>(882 068)</u> | <u>-</u> | <u>(5 554 201)</u> | <u>(23 771 369)</u> |
| KONTANTSTRØMMER FRA FINANSIERINGSAKTIVITETER: | | | |
| - | - | 7 000 000 | - |
| (857 143) | (2 571 429) | (3 621 429) | (2 257 143) |
| - | - | 1 116 521 | 12 673 472 |
| <u>1 600 000</u> | <u>-</u> | <u>-</u> | <u>1 600 000</u> |
| <u>742 857</u> | <u>-2 571 429</u> | <u>4 495 092</u> | <u>12 016 329</u> |
| -2 916 643 | 0 | (7 542 985) | (3 321 826) |
| <u>2 966 900</u> | <u>50 257</u> | <u>9 340 445</u> | <u>12 662 271</u> |
| <u>50 257</u> | <u>237 265</u> | <u>1 797 460</u> | <u>9 340 445</u> |



DocuSign Envelope ID: 8172F80F-12AA-4DE7-B3B2-8FE4D77EB3BF

Q PARTNERS AS KONSERN - 2023

NOTER

Note 1 Regnskapsprinsipper

Årsregnskapet er satt opp i samsvar med regnskapsloven og god regnskapsskikk i Norge.

Konsolideringsprinsipper

Konsernregnskapet består av morselskapet og datterselskaper hvor morselskapet direkte eller indirekte har bestemmende innflytelse. Konsernregnskapet utarbeides etter ensartede prinsipper, ved at datterselskapet følger de samme regnskapsprinsipper som morselskapet. Alle vesentlige transaksjoner og mellomværende mellom selskaper i konsernet er eliminert.

Datterselskaper og tilknyttede selskaper vurderes etter kostmetoden.

Aksjer i datterselskaper er eliminert i konsernregnskapet etter oppkjøpsmetoden. Dette innebærer at det oppkjøpte selskapets eiendeler og gjeld vurderes til virkelig verdi på kjøpstidspunktet, og eventuell merverdier tilordnes bygg.

Investeringer i selskaper hvor konsernet har betydelig innflytelse (tilknyttede selskaper), behandles etter egenkapitalmetoden i konsernregnskapet. Betydelig innflytelse foreligger normalt når konsernet eier fra 20 til 50 prosent av den stemmeberettigede kapitalen. Konsernregnskapet inkluderer konsernets andel av resultat fra tilknyttede selskaper regnskapsført etter egenkapitalmetoden fra det tidspunktet betydelig innflytelse oppnås og inntil slik innflytelse opphører.

Utbytte er inntektsført samme år som det er avsatt i datterselskap/tilknyttet selskap, dersom det er sannsynlig at beløpet vil mottas. Ved utbytte som overstiger andel av tilbakeholdt resultat etter kjøpet representerer den overskytende del tilbakebetaling av investert kapital, og er fratrukket investeringens verdi i balansen.

Hovedregel for vurdering og klassifisering av eiendeler og gjeld

Omløpsmidler og kortsiktig gjeld omfatter poster som knytter seg til varekretsløpet. For andre poster enn kundefordringer omfattes poster som forfaller til betaling innen ett år etter transaksjonsdagen. Anleggsmidler er eiendeler bestemt til varig eie og bruk. Langsiktig gjeld er gjeld som forfaller senere enn ett år etter transaksjonsdagen.

Omløpsmidler vurderes til laveste av anskaffelseskost og virkelig verdi. Kortsiktig gjeld balanseføres til nominelt beløp på etableringstidspunktet.

Anleggsmidler vurderes til anskaffelseskost. Varige anleggsmidler avskrives etter en fornuftig avskrivningsplan. Anleggsmidlene nedskrives til virkelig verdi ved verdifall som ikke forventes å være forbigående. Nedskrivninger er reversert når grunnlaget for nedskrivning ikke lenger er til stede. Langsiktig gjeld med unntak av andre avsetninger balanseføres til nominelt beløp på etableringstidspunktet.

Eiendeler og gjeld i utenlandsk valuta

Pengeposter i utenlandsk valuta er i balansen omregnet til balansedagens kurs.

Immaterielle eiendeler

Utgifter til egen tilvirkning av immaterielle eiendeler, herunder utgifter til egen forskning og utvikling, balanseføres når det er sannsynlig at de fremtidige økonomiske fordelene knyttet til eiendelene vil tilflyte selskapet og anskaffelseskost kan måles pålitelig.

Immaterielle eiendeler som er kjøpt enkeltvis, er balanseført til anskaffelseskost. Immaterielle eiendeler overtatt ved kjøp av virksomhet, er balanseført til anskaffelseskost når kriteriene for balanseføring er oppfylt. Immaterielle eiendeler med begrenset økonomisk levetid avskrives planmessig. Immaterielle eiendeler nedskrives til gjenvinnbart beløp dersom de forventede økonomiske fordelene ikke dekker balanseført verdi og eventuelle gjenstående tilvirkningsutgifter.

Leieavtaler

Driftsmidler som leies på betingelser som i det vesentlige overfører økonomisk risiko og kontroll til selskapet (finansiell leasing), balanseføres under varige driftsmidler og tilhørende leieforpliktelse medtas som forpliktelse under rentebærende langsiktig gjeld til nåverdien av leiebetalingene. Driftsmiddelet avskrives planmessig, og forpliktelsen reduseres med betalt leie etter fradrag for beregnet rentekostnad. Alle konsernets leieavtaler er klassifiserte som operasjonelle, dvs. de blir kostnadsført løpende.

Fordringer

Kundefordringer og andre fordringer er oppført i balansen til pålydende etter fradrag for avsetning til forventet tap. Avsetning til tap gjøres på grunnlag av individuelle vurderinger av de enkelte fordringene. I tillegg gjøres det for øvrige kundefordringer en uspesifisert avsetning for å dekke antatt tap.



DocuSign Envelope ID: 8172F80F-12AA-4DE7-B3B2-8FE4D77EB3BF

Q PARTNERS AS KONSERN - 2023

Varige driftsmidler

Varige driftsmidler balanseføres og avskrives over driftsmidlenes levetid dersom de har antatt levetid over 3 år og har en kostpris som overstiger kr 15.000. Direkte vedlikehold av driftsmidler kostnadsføres løpende under driftskostnader, mens påkostninger eller forbedringer tillegges driftsmidlets kostpris og avskrives i takt med driftsmidlet.

Dersom gjenvinnbart beløp av driftsmiddelet er lavere enn balanseført verdi foretas nedskrivning til gjenvinnbart beløp. Gjenvinnbart beløp er det høyeste av netto salgsverdi og verdi i bruk. Verdi i bruk er nåverdien av de fremtidige kontantstrømmene som eiendelen vil generere

Varer

Lager av innkjøpte varer er verdsatt til laveste av anskaffelseskost og virkelig verdi. Anskaffelseskost vurderes etter FIFO-prinsippet. Egentilvirkede ferdigvarer og varer under tilvirkning er vurdert til full anskaffelseskost. Det foretas nedskrivning for påregnelig ukurans.

Anleggskontrakter

Anleggskontrakter er vurdert etter prinsipp for løpende avregning.

Bankinnskudd, kontanter og lignende

Bankinnskudd, kontanter ol. inkluderer kontanter, bankinnskudd og andre betalingsmidler med forfallsdato som er kortere enn tre måneder fra anskaffelse.

Inntekter

Inntektsføring ved salg av varer skjer på leveringstidspunktet, ved større prosjekter skjer inntektsføring i takt med fullføringsgrad, der fullføringsgrad fremkommer av påløpt kostnad/tid sammenlignet med estimert kostnad/tid. Tjenester inntektsføres i takt med utførelsen. Leieinntekter inntektsføres i takt med bruken av lokalene.

Pensjoner

Innskuddsplaner periodiseres etter sammenstillingsprinsippet. Årets innskudd til pensjonsordningen kostnadsføres

Kostnader

Kostnader regnskapsføres som hovedregel i samme periode som tilhørende inntekt. I de tilfeller det ikke er en klar sammenheng mellom utgifter og inntekter fastsettes fordelingen etter skjønnsmessige kriterier. Øvrige unntak fra sammenstillingsprinsippet er angitt der det er aktuelt.

Kontantstrømoppstilling

Kontantstrømoppstillingen utarbeides etter den indirekte metode. Kontanter og kontantekvivalenter omfatter kontanter, bankinnskudd og andre kortsiktige likvide plasseringer, som umiddelbart og med uvesentlig kursrisiko kan konverteres til kjente kontantbeløp og med gjenværende løpetid mindre enn tre måneder fra anskaffelsesdato.

Bruk av estimater

Utarbeidelsen av årsregnskapet i henhold til god regnskapsskikk forutsetter at ledelsen benytter estimater og forutsetninger som påvirker resultatregnskapet og verdsettelsen av eiendeler og gjeld, samt opplysninger om usikre eiendeler og forpliktelser på balansedagen.

Skatter

Skattekostnaden i resultatregnskapet omfatter både periodens betalbare skatt og endring i utsatt skatt. Utsatt skatt er beregnet med 22% på grunnlag av de midlertidige forskjeller som eksisterer mellom regnskapsmessige og skattemessige verdier, samt skattemessig underskudd til fremføring ved utgangen av regnskapsåret. Skatteøkende og skattereduserende midlertidige forskjeller som reverserer eller kan reversere i samme periode er utlignet og skattevirkningen er beregnet på netto grunnlaget.

Netto utsatt skattefordel balanseføres i den grad det er sannsynlig at denne kan bli nyttiggjort.



DocuSign Envelope ID: 8172F80F-12AA-4DE7-B3B2-8FE4D77EB3BF

Q PARTNERS AS KONSERN - 2023

Note 2 Salgsinntekt

| Morselskap | 2022 | 2023 | Per virksomhetsområde: | Konsern | |
|------------|------|------|------------------------|------------|------------|
| | | | | 2023 | 2022 |
| - | - | - | Salgsinntekter | 71 722 983 | 89 441 058 |
| - | - | - | Andre driftsinntekter | - | 177 734 |
| - | - | - | Sum | 71 722 983 | 89 618 792 |

| Morselskap | 2022 | 2023 | Per geografisk marked: | Konsern | |
|------------|------|------|------------------------|------------|------------|
| | | | | 2023 | 2022 |
| - | - | - | Norge | 55 116 973 | 78 671 155 |
| - | - | - | Island | 8 939 950 | 5 707 163 |
| - | - | - | Sveits | 2 866 325 | 2 063 731 |
| - | - | - | Sverige | 1 573 705 | 1 549 677 |
| - | - | - | Nederland | 1 114 784 | - |
| - | - | - | Danmark | 1 071 301 | 383 195 |
| - | - | - | Belgia | 520 065 | 1 066 914 |
| - | - | - | Tyskland | 263 822 | 67 216 |
| - | - | - | Irland | 138 710 | 5 904 |
| - | - | - | Slovenia | 89 218 | 26 556 |
| - | - | - | Spania | - | 37 327 |
| - | - | - | Sum andre | 28 130 | 39 954 |
| - | - | - | Sum | 71 722 983 | 89 618 792 |

Note 3 Varekostnad

| Morselskap | 2022 | 2023 | Per virksomhetsområde: | Konsern | |
|------------|------|------|---|------------|------------|
| | | | | 2023 | 2022 |
| - | - | - | Varekostnad | 30 715 366 | 44 794 742 |
| - | - | - | Beholdningsendring egentilvirkede varer | -363 809 | - |
| - | - | - | Sum | 30 351 557 | 44 794 742 |

Note 4 Lønnskostnad, antall ansatte, godtgjørelser, lån til ansatte mm

Lønnskostnad

| Morselskap | 2022 | 2023 | | Konsern | |
|------------|------|------|-----------------------------------|------------|------------|
| | | | | 2023 | 2022 |
| - | - | - | Lønn | 24 563 690 | 18 721 549 |
| - | - | - | Arbeidsgiveravgift | 3 911 385 | 2 913 548 |
| - | - | - | Pensjonskostnader | 493 702 | 358 836 |
| - | - | - | Andre ytelser | 1 240 423 | 1 273 374 |
| - | - | - | Aktivering av utviklingskostnader | -2 088 069 | -4 872 867 |
| - | - | - | Sum | 28 121 131 | 18 394 440 |
| - | - | - | Gjennomsnittlig antall årsverk | 38 | 33 |

Det har ikke blitt kostnadsført noen aksjebasert lønnsutbetaling i regnskapsåret.

| Ytelser til ledende personer i konsernet | Lønn | Pensjonskostnader | Annen godtgjørelse |
|--|-----------|-------------------|--------------------|
| Daglig leder i Q-light AS | 1 630 000 | 32 600 | 47 500 |
| Daglig leder i Alustrax AS | 872 522 | 17 450 | 5 124 |

Det er ingen styregodtgjørelse i selskapene.

Lån og sikkerhetsstillelse til ledende personer

Det er ikke blitt gitt lån eller stilt sikkerhetsstillelse til fordel for ledende personer.

Revisor

Godtgjørelse til revisor (eksklusiv mva.):

| Morselskap | 2023 | | | Konsern | |
|------------|---------|-------|--------------------|---------|-------|
| | Revisor | Andre | | Revisor | Andre |
| - | 15 000 | - | Lovpålagt revisjon | 138 000 | - |
| - | 8 000 | - | Andre tjenester | 26 000 | - |



DocuSign Envelope ID: 8172F80F-12AA-4DE7-B3B2-8FE4D77EB3BF

Q PARTNERS AS KONSERN - 2023

Note 5 Varige driftsmidler

| Konsern | Goodwill | Utvikling | Maskiner og anlegg | Nettside | Driftsløser, inventar m.m. | SUM |
|--|------------|-----------|--------------------|----------|----------------------------|-------------|
| Anskaffelseskost 01.01.23 | 95 094 243 | 4 151 713 | 2 589 276 | 791 465 | 6 945 493 | 109 572 190 |
| Tilgang | - | 4 626 197 | 163 386 | - | 764 618 | 5 554 201 |
| Avgang | - | - | - | - | - | - |
| Anskaffelseskost 31.12.23 | 95 094 243 | 8 777 910 | 2 752 662 | 791 465 | 7 710 111 | 115 126 391 |
| Netto akk. og rev. nedskrivninger 01.01.23 | 9 851 712 | - | 1 145 787 | 352 854 | 3 908 090 | 15 258 443 |
| Netto akk. og rev. nedskrivninger 31.12.23 | 19 361 136 | 87 656 | 1 552 661 | 513 439 | 4 999 984 | 26 514 876 |
| Bokført verdi pr. 31.12.23 | 75 733 107 | 8 690 254 | 1 200 001 | 278 026 | 2 710 127 | 88 611 515 |
| Årets avskrivninger | 9 509 424 | 87 656 | 406 874 | 160 585 | 1 091 894 | 11 256 432 |
| Årets nedskrivninger | - | - | - | - | - | - |
| Økonomisk levetid | 10 år | 3-5 år | 5-7 år | 5 år | 5 år | |
| Avskrivningsplan | Lineær | Lineær | Lineær | Lineær | Lineær | |

Note 6 Datterselskaper

Datterselskapene er konsolidert i konsernregnskapet. I Q Partners AS er investeringene vurdert til laveste verdi av bokført verdi og virkelig verdi.

| Firma | Forhold til morselskap | Foretningskontor | Stemme og eierandel | Egenkapital i følge siste årsregnskap (100%) | Årsresultat i følge siste årsregnskap (100%) |
|------------------------------------|------------------------|------------------|---------------------|--|--|
| Q-light AS | Datter | Kristiansand | 100,00 % | 32 372 095 | (1 734 042) |
| Alustrax AS | Datterdatter | Kristiansand | 100,00 % | 6 494 179 | 2 996 731 |
| Morselskap | | | | | |
| Bokførte verdier etter kostmetoden | | | | | Bokført verdi |
| Q-Light AS | | | | | 90 472 069 |
| Sum | | | | | 90 472 069 |

Note 7 Aksjekapital, aksjonærinformasjon og aksjeinnhav ledende personer

Aksjekapital

Morselskapet har 1 915 020 aksjer, pålydende kr 1, noe som gir en samlet aksjekapital på kr 1 915 020.

A og C-aksjene har stemmerett.

| Aksjonærer | A-aksjer | B-aksjer | C-aksjer | Eierandel | Stemmeandel |
|-----------------------------------|-----------|----------|----------|-----------|-------------|
| CREDO II AS | 550 444 | 235 905 | 1 | 41,1 % | 41,3 % |
| FAMILIEN FLINT INVEST AS | 270 925 | 116 111 | - | 20,2 % | 20,3 % |
| SJEGGESTAD INVEST AS | 270 925 | 116 111 | - | 20,2 % | 20,3 % |
| CREDO II CO-INVEST AS | 137 611 | 58 976 | - | 10,3 % | 10,3 % |
| ADERIAN INVEST AS | 53 555 | 22 952 | - | 4,0 % | 4,0 % |
| DCA HOLDING AS | 34 653 | 14 851 | - | 2,6 % | 2,6 % |
| METEKO AS | 14 000 | 6 000 | - | 1,0 % | 1,1 % |
| Sum eiere med minst 1 % eierandel | 1 332 113 | 570 906 | 1 | 99,4 % | 100,0 % |
| Sum øvrige eiere | | 12 000 | | 0,6 % | 0,0 % |
| Totalt antall aksjer | 1 332 113 | 582 906 | 1 | 100,0 % | 100,0 % |

Styrets leder Stian Glendrange eier 17,3% av Credo II AS og 1,2% av Credo II Co-invest AS.

Styremedlem Pål Brynsrud eier 17,3% av Credo II AS og 4,3% av Credo II Co-invest AS.

Styremedlem Tam Xuan Nguyen eier 100% av Familien Flint AS.

Styremedlem Sven Olav Sjøggestad eier 100% av Sjøggestad Invest AS.



DocuSign Envelope ID: 8172F80F-12AA-4DE7-B3B2-8FE4D77EB3BF

Q PARTNERS AS KONSERN - 2023

Note 8 Transaksjoner og mellomværende med nærstående parter

Ingen resultatmessige transaksjoner mellom morselskap og nærstående parter.

Mellomværende mellom morselskap og nærstående parter:

| Motpart | Forhold til motparten | Kundefordringer | | Andre fordringer | |
|-------------|-----------------------|-----------------|----------|------------------|------------------|
| | | 2023 | 2022 | 2023 | 2022 |
| Q-Light AS | Datter | - | - | - | 2 965 531 |
| Alustrax AS | Datterdatter | - | - | - | - |
| Sum | | - | - | - | 2 965 531 |

| Motpart | Forhold til motparten | Leverandørgjeld | | Annen kortsiktig gjeld | |
|-------------|-----------------------|-----------------|----------|------------------------|----------------|
| | | 2023 | 2022 | 2023 | 2022 |
| Q-Light AS | Datter | - | - | 2 407 043 | 975 570 |
| Alustrax AS | Datterdatter | - | - | 1 122 289 | - |
| Sum | | - | - | 3 529 332 | 975 570 |

Note 9 Skattekostnad

| Morselskap | 2022 | 2023 | Årets skattekostnad fremkommer slik: | Konsern | |
|------------|----------|------|--|-------------------|------------------|
| | | | | 2023 | 2022 |
| - | - | - | Betalbar skatt | - | 2 933 771 |
| - | -663 643 | - | Endring i utsatt skatt | -1 145 183 | 485 702 |
| - | - | - | Skatt på mottatt konsernbidrag | - | - |
| - | - | - | For lite (for mye) avsatt skatt tidligere år | - | - |
| - | - | - | Andre endringer | -38 455 | - |
| - | -663 643 | - | Skattekostnad | -1 183 638 | 3 419 473 |

| Morselskap | 2022 | 2023 | Betalbar skatt i balansen | Konsern | |
|------------|------|------|-------------------------------|---------|-----------|
| | | | | 2023 | 2022 |
| - | - | - | Årets betalbare skattekostnad | - | 2 933 771 |
| - | - | - | Betalbar skatt i balansen | - | 2 933 771 |

| Morselskap | 2022 | 2023 | Beregning av årets skattegrunnlag | Konsern | |
|------------|-------------|------|--|-------------------|-------------------|
| | | | | 2023 | 2022 |
| 98 295 | -23 016 559 | - | Ordinært resultat før skattekostnad | (14 744 379) | 3 456 074 |
| - | - | - | Tilbakeføring av innteksført utbytte | - | -5 789 173 |
| - | 20 000 000 | - | Regnskapsmessig nedskrivning aksjer | - | - |
| - | - | - | Endring i midlertidige forskjeller | 14 462 682 | 19 739 847 |
| - | - | - | Andre ikke fradragsberettigede kostnader | 29 578 | 85 464 |
| - | - | - | Korrigerings av tidligere års feil | - | - |
| - | - | - | Konsernbidrag | -3 845 570 | -2 965 531 |
| - | - | - | Årets underskudd uten utsatt skattefordel | - | - |
| -98 295 | - | - | Anvendt fremførbart underskudd | - | -98 295 |
| - | - | - | Fradrag tilskudd Skattefunn | -796 670 | -1 093 066 |
| - | - | - | Virkning av endr. i skatteregler og -søtser | - | - |
| - | - | - | Andre poster | - | - |
| - | -3 016 559 | - | Årets skattegrunnlag | -4 894 359 | 13 335 320 |
| - | - | - | Betalbar skatt (22%) av årets skattegrunnlag | - | 2 933 771 |



DocuSign Envelope ID: 8172F80F-12AA-4DE7-B3B2-8FE4D77EB3BF

Q PARTNERS AS KONSERN - 2023

Note 10 Midlertidige forskjeller og utsatt skatt/skattefordel

Utsatt skatt/utsatt skattefordel i balansen avsettes på grunnlag av forskjeller mellom regnskapsmessige og skattemessige verdier i henhold til norsk regnskapsstandard for skatt. Midlertidige skatteøkende og skattereduserende forskjeller som kan utlignes er nettoført.

Utsatt skatt/utsatt skattefordel på de midlertidige forskjellene er basert på skattesatsen 22% for 2022 og 2023.

Morselskap

| Midlertidige forskjeller knyttet til: | 01.01.2023 | 31.12.2023 | Endring |
|---|------------|------------|-----------|
| Anleggsmidler | - | - | - |
| Omløpsmidler | - | - | - |
| Netto forskjeller | - | - | - |
| Skattereduserende forskjeller som ikke kan utlignes | - | - | - |
| Fremførbart underskudd | - | -3 016 559 | 3 016 559 |
| Sum | - | -3 016 559 | - |
| Netto utsatt skattefordel (-) / forpliktelse (+) i balansen | - | -663 643 | -663 643 |

Konsern

| Midlertidige forskjeller knyttet til: | 01.01.2023 | 31.12.2023 | Endring |
|---|------------|------------|------------|
| Anleggsmidler | -1 979 982 | -2 953 289 | -973 307 |
| Omløpsmidler | -620 000 | -754 380 | -134 380 |
| Netto forskjeller | -2 599 982 | -3 707 669 | -1 107 687 |
| Underskudd til fremføring | - | -4 894 360 | -4 894 360 |
| Inngår ikke i beregningen av utsatt skattefordel | 1 093 066 | 1 889 736 | 796 670 |
| Sum | -1 506 916 | -6 712 293 | -5 205 377 |
| Netto utsatt skattefordel (-) / forpliktelse (+) i balansen | -331 522 | -1 476 704 | -1 145 183 |

Utsatt skattefordel er oppført med utgangspunkt i fremtidig inntekt.

Note 11 Kundefordringer

Kundefordringer er vurdert til pålydende, nedskrevet med forventet tap på fordringer

| Morselskap | 2022 | 2023 | Spesifikasjon av kundefordringer: | 2023 | Konsern 2022 |
|------------|------|------|---|-----------|-----------------|
| - | - | - | Kundefordringer til pålydende | 9 091 112 | 8 913 718 |
| - | - | - | Opptjent, ikke fakturert | - | - |
| - | - | - | Avsatt til dekning av usikre fordringer | - | - |
| - | - | - | Sum | 9 091 112 | 8 913 718 |

Note 12 Pensjonskostnader

Konsernet er pliktig til å ha tjenestepensjonsordning etter lov om obligatorisk tjenestepensjon, og har pensjonsordning som tilfredsstiller kravene i denne loven. Konsernets innskuddsordning er organisert i henhold til lov om innskuddspensjon.

Note 13 Bundne midler

Av konsernets likviditetsbeholdning utgjør kr 1 339 158 skattetrekksmidler. Skyldig skattetrekk per 31.12.2023 for konsernet er kr 1 303 582.



DocuSign Envelope ID: 8172F80F-12AA-4DE7-B3B2-8FE4D77EB3BF

Q PARTNERS AS KONSERN - 2023

Note 14 Pant

| Morselskap | | Pantsikret gjeld | | Konsern | |
|------------|------------|---|------------|------------|------|
| 2022 | 2023 | 2023 | 2022 | 2023 | 2022 |
| 17 142 857 | 14 571 428 | Gjeld til kredittinstitusjoner (långsiktig) | 26 121 428 | 22 742 857 | |
| - | - | Gjeld til kredittinstitusjoner (kortsiktig) | 17 209 501 | 16 092 980 | |
| 17 142 857 | 14 571 428 | Sum | 43 330 929 | 38 835 837 | |

| Morselskap | | Sikret i panteobjekt med bokførte verdier | | Konsern | |
|------------|------|---|------------|------------|------|
| 2022 | 2023 | 2023 | 2022 | 2023 | 2022 |
| - | - | Driftsmidler | 12 878 408 | 10 135 400 | |
| - | - | Værer | 33 684 327 | 28 896 604 | |
| - | - | Fordringer | 13 276 361 | 11 029 078 | |
| - | - | Kundefordringer | 9 091 112 | 8 913 718 | |
| - | - | Totalt | 68 930 208 | 58 974 800 | |

| Morselskap | | Långsiktig gjeld med forfall senere enn 5 år | | Konsern | |
|------------|------|--|------|---------|------|
| 2022 | 2023 | 2023 | 2022 | 2023 | 2022 |
| - | - | Gjeld til kredittinstitusjoner | - | - | |
| - | - | Sum | - | - | |

Konsernet har ikke fordringer med forfall senere enn ett år, utover hva som er opplyst i noter for øvrig

Note 15 Egenkapital

Morselskap

| | Aksjekapital | Overkurs | Ikke registrert kap.forhøyelse | Annen egenkapital | Sum |
|----------------------|--------------|------------|--------------------------------|-------------------|-------------|
| Egenkapital 01.01.23 | 1 903 020 | 93 242 410 | 600 000 | 5 570 | 95 751 000 |
| Kapitalforhøyelse | 12 000 | 588 000 | -600 000 | - | - |
| Årets resultat | - | -2 347 346 | - | -5 570 | -22 352 916 |
| Egenkapital 31.12.23 | 1 915 020 | 71 483 064 | - | - | 73 398 084 |

Konsern

| | Aksjekapital | Overkurs | Ikke registrert kap.forhøyelse | Annen egenkapital | Sum |
|------------------------------|--------------|------------|--------------------------------|-------------------|--------------|
| Egenkapital 01.01.23 | 1 903 020 | 93 242 410 | 600 000 | -3 552 179 | 92 193 251 |
| Årets endring i egenkapital: | | | | | - |
| Kapitalforhøyelse | 12 000 | 588 000 | -600 000 | - | - |
| Årets resultat | - | -2 347 346 | - | -9 454 738 | (11 802 084) |
| Andre endringer | - | - | - | -38 454 | -38 454 |
| Egenkapital 31.12.23 | 1 915 020 | 91 483 064 | - | -13 045 371 | 80 352 713 |



DocuSign Envelope ID: 8172F80F-12AA-4DE7-B3B2-8FE4D77EB3BF

Q Partners AS konsern

Org.nr: 927 035 723

Årsberetning 2023

Selskap og konsern

Q Partners AS

Adresse: Stortingsgata 22, 0161 Oslo

Org.nr: 927 035 723

Virksomhetens art og hvor den drives

Q Partners-konsernet består av Q Partners AS (morselskap), som eier 100% av Q-Light AS (driftsselskap) som igjen eier 100% av Alustrax AS. Konsernet driver med salg av belyningsprodukter, ladestolper til elbilladere og elbilladere, samt hva som står i forbindelse. Morselskapet har registrert adresse i Oslo, mens driftsselskapene har registrert adresse i Kristiansand.

Arbeidsmiljøet

Styret anser arbeidsmiljøet og den generelle trivsel på arbeidsplassen som god. Det jobbes løpende med tiltak for kontinuerlig forbedring av arbeidsmiljøet. Det er ikke meldt om ulykker eller skader som har medført fravær i 2023. Det har i 2023 vært jobbet aktivt med å styrke selskapets salgsavdeling. Sykefraværet i konsernet var på 5% i 2023.

Likestilling

Selskapet har hatt 44 ansatte i 2023, hvorav 7 kvinner. Samtlige styremedlemmer er menn.

I konsernet arbeides det aktivt for å fremme likestilling, for å sikre like muligheter og rettigheter og hindre diskriminering på grunn av etnisitet, nasjonal opprinnelse, avstamning, hudfarge, språk, religion eller livssyn. Bedriften påser dette i rekruttering, lønns- og arbeidsvilkår, forfremmelse, utviklingsmuligheter og beskyttelse mot trakassering.

Ytre miljø

Selskapets virksomhet er ikke regulert av konsesjoner eller pålegg. Konsernet jobber aktivt i samarbeid med leverandører for å sikre bærekraftige produkter.

Forsknings- og utviklingsaktiviteter

Selskapet har løpende produktutviklingsaktiviteter.

Redegjørelse for årsregnskapet, utvikling i resultat og stilling og resultatdisponering

Konsernet viser for 2023 et resultat før skatt på kr – 12 985 722 og et resultat etter skatt på kr -11 802 084, som inngår i konsernets egenkapital. Selskapsregnskapet for Q Partners AS viser for 2023 et resultat på kr -22 352 916, hvorav kr -20 000 000 knytter seg til nedskrivning av finansielle eiendeler uten kontantstrømeffekt.

Konsernets resultat før skatt belastes i vesentlig grad av regnskapsmessige avskrivninger av goodwill, som følge av merverdier fra oppkjøpet av Q-Light AS i desember 2021 og Alustrax i 2022. Konsernets driftsresultat før goodwillavskrivninger beløp seg til kr – 669 501.

Driftsresultat før avskrivninger (EBITDA) fra driftsselskapene Q-Light og Alustrax beløp seg til kr + 3 236 189.



DocuSign Envelope ID: 8172F80F-12AA-4DE7-B3B2-8FE4D77EB3BF

Q Partners AS konsern

Org.nr: 927 035 723

Konsernets omsetning utgjorde NOK 71,7 millioner i 2023, mot NOK 89,6 millioner i 2022.

Konsernets egenkapital er på NOK 80 millioner og egenkapitalandelen i konsernet er på 58% ved regnskapsårets utgang. For morselskapet var egenkapitalen NOK 73,4 millioner, og egenkapitalandelen var på 80% ved regnskapsårets utgang.

Konsernets omsetningsutvikling, lønnsomhet og kontantstrøm i 2023 var ikke tilfredsstillende. Selskapet har i store deler av 2023 hatt kapasitetsmangel i salgsavdelingen, som sammen med generelt lavere markedsaktivitet i Q-Lights fokussegmenter innen belysning, har påvirket selskapets omsetning negativt. En vellykket gjenoppbygging av salgsstyrken forventes å gi økende positiv effekt gjennom 2024.

Styret mener at årsregnskapet gir et rettviseende bilde av selskapets og konsernets eiendeler og gjeld, finansielle stilling og resultat. Det har ikke fremkommet forhold som har betydning for å bedømme selskapets stilling og resultatet av virksomheten i 2023.

Sentrale risikoer og usikkerhetsfaktorer

Selskapet er eksponert for generell utvikling i økonomien, renter, aktiviteten i byggemarkedet, salg av elektriske biler og markedstrender knyttet til f.eks. økt fokus på energieffektivitet.

Finansiell risiko:

Overordnet er selskapet eksponert for finansiell risiko på ulike måter og søker å redusere risikoene på en god og effektiv måte. I forbindelse med oppkjøpet av Q-Light i 2021 var det en earn-out mekanisme som forventes avsluttet i 2024 uten å påvirke selskapets likviditet eller bankens sikkerheter. Grad av suksess i kommersialisering av selskapets nyutviklede produkter vil ha vesentlig betydning for selskapets resultater fremover.

Markedsrisiko:

Selskapet er eksponert for den generelle utvikling i belysningsmarkedet (spesielt innen bolig), som igjen er påvirket av aktiviteten i byggemarkedet både for nybygg og rehabilitering. Markedet hadde svak utvikling i 2023 og lav aktivitet også ved inngangen til 2024 som påvirker selskapets resultater negativt.

Kredittrisiko

Selskapet er eksponert for tap på fordringer, men med solide kunder, gode kunderelasjoner og uten vesentlige historiske tap vurderes risikoen som relativt lav.

Likviditetsrisiko:

Det jobbes aktivt for å styrke løpende likviditet og kontantstrøm, herunder håndtering av likviditetsrisikoen knyttet til lange ledetider fra innkjøp av produkter til varer er solgt og betaling mottatt. Konsernet hadde negativ kontantstrøm fra driften i 2023 og i mars 2024 ble det etablert en løsning med både bank og eiere for å tilføre konsernet likviditet i form av et aksjonærlån og økt kassekreditt fra banken. Konsernet har betydelig gjeld og opplever konstruktiv dialog med konsernets bank rundt dette.



DocuSign Envelope ID: 8172F80F-12AA-4DE7-B3B2-8FE4D77EB3BF

Q Partners AS konsern

Org.nr: 927 035 723

Forsikring for styrets medlemmer og daglig leder

Selskapet har tegnet styreansvarsforsikring for styrets medlemmer i konsernet.

Fortsatt drift

Det er iverksatt konkrete tiltak for å bedre selskapets drift gjennom 2024 med tilhørende forventet resultatforbedring gjennom året. Ytterligere tiltak vurderes løpende, og Styret mener forutsetningene for god lønnsomhet og operasjonell kontantstrøm er til stede.

Årsregnskapet for 2023 er satt opp under forutsetning av fortsatt drift. Det bekreftes herved at Styret vurderer at forutsetningene for fortsatt drift er til stede.

Åpenhetsloven

Redegjørelse i henhold til åpenhetsloven ble publisert på Q-Lights hjemmesider innen tidsfristen den 30. juni 2023. Aktsomhetsvurderingen vil regelmessig oppdateres og presenteres for Styret for å sikre at den til enhver tid reflekterer endringene i selskapet. Redegjørelsen vil publiseres før 30.06.2024 på websiden vår: www.q-light.no


Årsresultat og disponeringer


Styret foreslår at selskapets årsresultat på kr – 22 352 916 disponeres som følger:


| | |
|------------------------------|----------------------|
| <u>Overført fra overkurs</u> | <u>kr 22 352 916</u> |
| Sum disponert | kr 22 352 916 |


Oslo / Kristiansand, 25. juni 2024

Styret i Q Partners AS:

DocuSigned by:

C88C61E98ADB483...
Stian Glendrange, Styreleder

DocuSigned by:

89AA67C62D5D48E...
Tam Xuan Nguyen, Styremedlem

DocuSigned by:

1E763A665AFF41F...
Pål Brynsrud, Styremedlem

DocuSigned by:

90D84A31DC9C40B...
Sven Olav Sjeggstad, Styremedlem

Side 3



Til generalforsamlingen i Q Partners AS

Revisjon Sør AS
Henrik Wergelandsgate 27
4612 Kristiansand
TLF 38 12 38 60

www.revisjonsor.no
post@revisjonsor.no

Org. nr. 943 708 428 MVA
Foretaksregisteret

Godkjent revisjonsselskap
Autorisert regnskapsførerselskap
Medlem av Den norske Revisorforening

Uavhengig revisors beretning

Konklusjon

Vi har revidert årsregnskapet for Q Partners AS som viser et underskudd i selskapsregnskapet på kr 22 352 916 og et underskudd i konsernregnskapet på kr 11 802 084.

Årsregnskapet består av:

- selskapsregnskapet, som består av balanse per 31. desember 2023, resultatregnskap og kontantstrømoppstilling for regnskapsåret avsluttet per denne datoen og noter til årsregnskapet, herunder et sammendrag av viktige regnskapsprinsipper, og
- konsernregnskapet, som består av balanse per 31. desember 2023, resultatregnskap og kontantstrømoppstilling for regnskapsåret avsluttet per denne datoen og noter til årsregnskapet, herunder et sammendrag av viktige regnskapsprinsipper

Etter vår mening

- oppfyller årsregnskapet gjeldende lovkrav,
- gir selskapsregnskapet et rettviseende bilde av selskapets finansielle stilling per 31. desember 2023 og av dets resultater og kontantstrømmer for regnskapsåret avsluttet per denne datoen i samsvar med regnskapslovens regler og god regnskapsskikk i Norge, og
- gir konsernregnskapet et rettviseende bilde av konsernets finansielle stilling per 31. desember 2023 og av dets resultater og kontantstrømmer for regnskapsåret avsluttet per denne datoen i samsvar med regnskapslovens regler og god regnskapsskikk i Norge.

Grunnlag for konklusjonen

Vi har gjennomført revisjonen i samsvar med International Standards on Auditing (ISA-ene). Våre oppgaver og plikter i henhold til disse standardene er beskrevet nedenfor under *Revisors oppgaver og plikter ved revisjonen av årsregnskapet*. Vi er uavhengige av selskapet og konsernet i samsvar med kravene i relevante lover og forskrifter i Norge og International Code of Ethics for Professional Accountants (inkludert internasjonale uavhengighetsstandarder) utstedt av International Ethics Standards Board for Accountants (IESBA-reglene), og vi har overholdt våre øvrige etiske forpliktelser i samsvar med disse kravene. Innhentet revisjonsbevis er etter vår vurdering tilstrekkelig og hensiktsmessig som grunnlag for vår konklusjon.

Ledelsens ansvar for årsregnskapet

Ledelsen er ansvarlig for å utarbeide årsregnskapet og for at det gir et rettviseende bilde i samsvar med regnskapslovens regler og god regnskapsskikk i Norge. Ledelsen er også ansvarlig for slik intern kontroll som den finner nødvendig for å kunne utarbeide et årsregnskap som ikke inneholder vesentlig feilinformasjon, verken som følge av misligheter eller utilsiktede feil.



Uavhengig revisors beretning 2023 for Q Partners AS

- 2 -

Ved utarbeidelsen av årsregnskapet må ledelsen ta standpunkt til selskapets og konsernets evne til fortsatt drift og opplyse om forhold av betydning for fortsatt drift. Forutsetningen om fortsatt drift skal legges til grunn for årsregnskapet så lenge det ikke er sannsynlig at virksomheten vil bli avviklet.

Revisors oppgaver og plikter ved revisjonen av årsregnskapet

Vårt mål er å oppnå betryggende sikkerhet for at årsregnskapet som helhet ikke inneholder vesentlig feilinformasjon, verken som følge av misligheter eller utilsiktede feil, og å avgi en revisjonsberetning som inneholder vår konklusjon. Betryggende sikkerhet er en høy grad av sikkerhet, men ingen garanti for at en revisjon utført i samsvar med ISA-ene, alltid vil avdekke vesentlig feilinformasjon. Feilinformasjon kan oppstå som følge av misligheter eller utilsiktede feil. Feilinformasjon er å anse som vesentlig dersom den enkeltvis eller samlet med rimelighet kan forventes å påvirke de økonomiske beslutninger som brukerne foretar på grunnlag av årsregnskapet.

For videre beskrivelse av revisors oppgaver og plikter vises det til:
<https://revisorforeningen.no/revisjonsberetninger>

Kristiansand, 25.06.2024
Revisjon Sør AS

Ole Martin Omdal
Statsautorisert revisor