



ÅRSREGNSKAPET FOR REGNSKAPSÅRET 2021 - GENERELL INFORMASJON

Enheten

Organisasjonsnummer: 971 092 394
Organisasjonsform: Aksjeselskap
Foretaksnavn: TAMS EIENDOM AS
Forretningsadresse: Østervåg 9
4006 STAVANGER

Regnskapsår

Årsregnskapets periode: 01.01.2021 - 31.12.2021

Konsern

Morselskap i konsern: Nei

Regnskapsregler

Regler for små foretak benyttet: Ja
Benyttet ved utarbeidelsen av årsregnskapet til selskapet: Regnskapslovens alminnelige regler

Årsregnskapet fastsatt av kompetent organ

Bekreftet av representant for selskapet: Arne C. Johnsen
Dato for fastsettelse av årsregnskapet: 09.03.2022

Grunnlag for avgivelse

År 2021: Årsregnskapet er elektronisk innlevert
År 2020: Tall er hentet fra elektronisk innlevert årsregnskap fra 2021

Det er ikke krav til at årsregnskapet m.v. som sendes til Regnskapsregisteret er undertegnet. Kontrollen på at dette er utført ligger hos revisor/enhetens øverste organ. Sikkerheten ivaretas ved at innsender har rolle/rettighet for innsending av årsregnskapet via Altinn, og ved at det bekreftes at årsregnskapet er fastsatt av kompetent organ.

Brønnøysundregistrene, 07.03.2023



Resultatregnskap

Beløp i: NOK	Note	2021	2020
RESULTATREGNSKAP			
Inntekter			
Salgsinntekt	1		
Leieinntekt		3 953 709	3 947 103
Sum inntekter		3 953 709	3 947 103
Kostnader			
Lønnskostnad	2	244 572	239 183
Avskrivning av driftsmidler og immaterielle eiendeler	3	343 538	312 670
Nedskrivning av varige driftsmidler og immaterielle eiendeler	3		
Annen driftskostnad	2	1 039 258	1 075 539
Sum kostnader		1 627 368	1 627 392
Driftsresultat		2 326 341	2 319 711
Finansinntekter og finanskostnader			
Inntekt på investering i annet foretak i samme konsern	4		
Annen renteinntekt		10 186	20 287
Annen finansinntekt		-4 000	241 010
Verdiøkning markedsbaserte omløpsmidler	4	1 295 096	
Sum finansinntekter		1 301 282	261 296
Verdireduksjon markedsbaserte omløpsmidler	4		149 610
Sum finanskostnader			149 610
Netto finans		1 301 282	111 687
Ordinært resultat før skattekostnad		3 627 623	2 431 398
Skattekostnad	5	513 156	542 970
Ordinært resultat etter skattekostnad		3 114 467	1 888 428
Årsresultat		3 114 467	1 888 428
Årsresultat etter minoritetsinteresser		3 114 467	1 888 428
Totalresultat		3 114 467	1 888 428



Resultatregnskap

Beløp i: NOK	Note	2021	2020
Overføringer og disponeringer			
Ordinært utbytte			1 200 000
Tilleggsutbytte		1 200 000	
Overført til annen egenkapital		1 914 467	688 428
Sum overføringer og disponeringer		3 114 467	1 888 428



Balanse

Beløp i: NOK	Note	2021	2020
BALANSE - EIENDELER			
Anleggsmidler			
Immaterielle eiendeler			
Forskning og utvikling	3		
Konsesjoner, patenter o.l.	3		
Utsatt skattefordel	5		
Goodwill	3		
Varige driftsmidler			
Tomter, bygninger o.a. fast eiendom		12 854 327	11 345 783
Driftsløsøre, inventar, verktøy o.l.		21 113	21 113
Sum varige driftsmidler	3	12 875 440	11 366 896
Sum anleggsmidler		12 875 440	11 366 896
Omløpsmidler			
Varer			
Investeringer			
Markedsbaserte aksjer	4	10 065 949	7 362 853
Markedsbaserte obligasjoner	4		
Sum investeringer		10 065 949	7 362 853
Bankinnskudd, kontanter og lignende			
Bankinnskudd, kontanter o.l.		504 769	2 693 178
Sum bankinnskudd, kontanter og lignende		504 769	2 693 178
Sum omløpsmidler		10 570 718	10 056 031
SUM EIENDELER		23 446 158	21 422 927

BALANSE - EGENKAPITAL OG GJELD

Egenkapital

Innskutt egenkapital



Balanse

Beløp i: NOK	Note	2021	2020
Aksjekapital	6	303 000	303 000
Beholdning av egne aksjer	6		
Sum innskutt egenkapital		303 000	303 000
Opptjent egenkapital			
Annen egenkapital		20 831 181	18 916 715
Sum opptjent egenkapital		20 831 181	18 916 715
Sum egenkapital	7	21 134 181	19 219 715
Gjeld			
Langsiktig gjeld			
Utsatt skatt	5	370 706	334 104
Sum avsetninger for forpliktelser		370 706	334 104
Annen langsiktig gjeld			
Sum langsiktig gjeld		370 706	334 104
Kortsiktig gjeld			
Betalbar skatt	5	476 554	535 317
Skyldige offentlige avgifter		195 717	88 792
Utbytte		1 200 000	1 200 000
Annen kortsiktig gjeld		69 000	45 000
Sum kortsiktig gjeld		1 941 271	1 869 109
Sum gjeld		2 311 977	2 203 213
SUM EGENKAPITAL OG GJELD		23 446 158	21 422 927



Brønnøysundregistrene

ÅRSREGNSKAP FOR REGNSKAPSÅRET 2021 - GENERELL INFORMASJON

Journalnummer: 2022 156501

Enheten

Organisasjonsnummer: 971 092 394
Organisasjonsform: Aksjeselskap
Foretaksnavn: TAMS EIENDOM AS
Forretningsadresse: Østervåg 9
4006 STAVANGER

Regnskapsår

Årsregnskapets periode: 01.01.2021 - 31.12.2021

Konsern

Morselskap i konsern: Nei

Regnskapsregler

Regler for små foretak benyttet: Ja
Benyttet ved utarbeidelsen av
årsregnskapet til selskapet: Regnskapslovens alminnelige regler

Årsregnskapet fastsatt av kompetent organ

Bekreftet av representant for selskapet: Arne C. Johnsen
Dato for fastsettelse av årsregnskapet: 09.03.2022

Grunnlag for avgivelse

År 2021: Årsregnskap er elektronisk innlevert.
År 2020: Tall er hentet fra elektronisk innlevert årsregnskap fra 2021.

Det er ikke krav til at årsregnskapet m.v. som sendes til Regnskapsregisteret er undertegnet. Kontrollen på at dette er utført ligger hos revisor/enhetens øverste organ. Sikkerheten ivaretas ved at innsender har rolle/rettighet for innsending av årsregnskapet via Altinn, og ved at det bekreftes at årsregnskapet er fastsatt av kompetent organ.

Brønnøysundregistrene, 22.03.2022



Organisasjonsnr: 971 092 394
TAMS EIENDOM AS

RESULTATREGNSKAP

Beløp i: NOK	Note	2021	2020
RESULTATREGNSKAP			
Inntekter			
Salgsinntekt	1		
Leieinntekt		3 953 709	3 947 103
Sum inntekter		3 953 709	3 947 103
Kostnader			
Lønnskostnad	2	244 572	239 183
Avskrivning av driftsmidler og immaterielle eiendeler	3	343 538	312 670
Nedskrivning av varige driftsmidler og immaterielle eiendeler	3		
Annen driftskostnad	2	1 039 258	1 075 539
Sum kostnader		1 627 368	1 627 392
Driftsresultat		2 326 341	2 319 711
Finansinntekter og finanskostnader			
Inntekt på investering i annet foretak i samme konsern	4		
Annen renteinntekt		10 186	20 287
Annen finansinntekt		-4 000	241 010
Verdiøkning markedsbaserte omløpsmidler	4	1 295 096	
Sum finansinntekter		1 301 282	261 296
Verdireduksjon markedsbaserte omløpsmidler	4		149 610
Sum finanskostnader			149 610
Netto finans		1 301 282	111 687
Ordinært resultat før skattekostnad			
Skattekostnad	5	3 627 623	2 431 398
Ordinært resultat etter skattekostnad		513 156	542 970
Årsresultat		3 114 467	1 888 428
Årsresultat etter minoritetsinteresser		3 114 467	1 888 428
Totalresultat		3 114 467	1 888 428



Overføringer og disponeringer		
Ordinært utbytte		1 200 000
Tilleggsutbytte	1 200 000	
Overført til annen egenkapital	1 914 467	688 428
Sum overføringer og disponeringer	3 114 467	1 888 428



Organisasjonsnr: 971 092 394
TAMS EIENDOM AS

BALANSE

Beløp i: NOK **Note** **2021** **2020**

BALANSE - EIENDELER

Anleggsmidler

Immaterielle eiendeler

Forskning og utvikling	3		
Konsesjoner, patenter o.l.	3		
Utsatt skattefordel	5		
Goodwill	3		

Varige driftsmidler

Tomter, bygninger o.a. fast eiendom		12 854 327	11 345 783
Driftsløsøre, inventar, verktøy o.l.		21 113	21 113
Sum varige driftsmidler	3	12 875 440	11 366 896

Sum anleggsmidler

		12 875 440	11 366 896
--	--	-------------------	-------------------

Omløpsmidler

Varer

Investeringer

Markedsbaserte aksjer	4	10 065 949	7 362 853
Markedsbaserte obligasjoner	4		
Sum investeringer		10 065 949	7 362 853

Bankinnskudd, kontanter og lignende

Bankinnskudd, kontanter o. l.		504 769	2 693 178
Sum bankinnskudd, kontanter og lignende		504 769	2 693 178

Sum omløpsmidler

		10 570 718	10 056 031
--	--	-------------------	-------------------

SUM EIENDELER

		23 446 158	21 422 927
--	--	-------------------	-------------------

BALANSE - EGENKAPITAL OG GJELD

Egenkapital

Innskutt egenkapital

Aksjekapital	6	303 000	303 000
Beholdning av egne aksjer	6		
Sum innskutt egenkapital		303 000	303 000

Opptjent egenkapital

Annen egenkapital		20 831 181	18 916 715
Sum opptjent egenkapital		20 831 181	18 916 715



Sum egenkapital	7	21 134 181	19 219 715
Gjeld			
Langsiktig gjeld			
Utsatt skatt	5	370 706	334 104
Sum avsetninger for forpliktelser		370 706	334 104
Annen langsiktig gjeld			
Sum langsiktig gjeld		370 706	334 104
Kortsiktig gjeld			
Betalbar skatt	5	476 554	535 317
Skyldige offentlige avgifter		195 717	88 792
Utbytte		1 200 000	1 200 000
Annen kortsiktig gjeld		69 000	45 000
Sum kortsiktig gjeld		1 941 271	1 869 109
Sum gjeld		2 311 977	2 203 213
SUM EGENKAPITAL OG GJELD		23 446 158	21 422 927



Organisasjonsnr: 971 092 394
TAMS EIENDOM AS

NOTEOPPLYSNINGER - SELSKAP - alle poster oppgitt i hele tall

Note

Antall aksjer og aksjeeiere

Note

2

Antall årsverk i regnskapsåret

Virksomheten har hatt følgende antall årsverk:

0.00

Omløpsmidler Startdato Sluttdato Endring

Skattemessig fremf.undersk. Startdato Sluttdato Endring

Kortsiktig gjeld Startdato Sluttdato Endring



ÅRSREGNSKAPET 2021

Tams Eiendom AS

Org.nr 971 092 394

Resultatregnskap
Balanse
Noter
Revisjonsberetning



Tams Eiendom AS

Resultatregnskap

Driftsinntekter og driftskostnader	Note	2021	2020
Driftsinntekter			
Leieinntekt		3 953 709	3 947 103
Sum driftsinntekter		3 953 709	3 947 103
Driftskostnader			
Lønnskostnad	2	244 572	239 183
Avskrivning av driftsmidler og immaterielle eiendeler	3	343 538	312 670
Annen driftskostnad	2	1 039 258	1 075 539
Sum driftskostnader		1 627 368	1 627 392
Driftsresultat		2 326 341	2 319 711
Finansinntekter og finanskostnader			
Annen renteinntekt		10 186	20 287
Annen finansinntekt		-4 000	241 010
Verdiøkning markedsbaserte omløpsmidler	4	1 295 096	0
Verdireduksjon markedsbaserte omløpsmidler	4	0	149 610
Resultat av finansposter		1 301 282	111 687
Resultat før skattekostnad		3 627 623	2 431 398
Skattekostnad	5	513 156	542 970
Årsresultat		3 114 467	1 888 428
Overføringer			
Avsatt til utbytte		0	1 200 000
Tilleggsutbytte		1 200 000	0
Overført til annen egenkapital		1 914 467	688 428
Sum overføringer		3 114 467	1 888 428



Tams Eiendom AS

Balanse

Eiendeler	Note	2021	2020
Anleggsmidler			
Varige driftsmidler			
Tomter, bygninger o.a. fast eiendom		12 854 327	11 345 783
Driftsløsøre, inventar, verktøy o.l.		21 113	21 113
Sum varige driftsmidler	3	12 875 440	11 366 896
Sum anleggsmidler		12 875 440	11 366 896
Omløpsmidler			
Investeringer			
Markedsbaserte aksjer	4	10 065 949	7 362 853
Sum investeringer		10 065 949	7 362 853
Bankinnskudd, kontanter o.l.		504 769	2 693 178
Sum omløpsmidler		10 570 718	10 056 031
Sum eiendeler		23 446 158	21 422 927




Tams Eiendom AS


Balanse

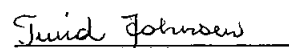
Egenkapital	Note	2021	2020
Innskutt egenkapital			
Aksjekapital	6	303 000	303 000
Sum innskutt egenkapital		303 000	303 000
Opptjent egenkapital			
Annen egenkapital		20 831 181	18 916 715
Sum opptjent egenkapital		20 831 181	18 916 715
Sum egenkapital	7	21 134 181	19 219 715
Gjeld			
Avsetning for forpliktelser			
Utsatt skatt	5	370 706	334 104
Sum avsetning for forpliktelser		370 706	334 104
Kortsiktig gjeld			
Betalbar skatt	5	476 554	535 317
Skyldige offentlige avgifter		195 717	88 792
Utbytte		1 200 000	1 200 000
Annen kortsiktig gjeld		69 000	45 000
Sum kortsiktig gjeld		1 941 271	1 869 109
Sum gjeld		2 311 977	2 203 213
Sum egenkapital og gjeld		23 446 158	21 422 927

Stavanger, 09.03.2022


Merethe Sørstrand
Styremedlem


Sunniva Johnsen
styremedlem


Arne Chr. Johnsen
styreleder/daglig leder


Turid Johnsen
nestleder



Tams Eiendom AS

Note 1 Regnskapsprinsipper

Årsregnskapet er satt opp i samsvar med regnskapsloven og god regnskapsskikk for små foretak.

Driftsinntekter

Leieinntekter inntektsføres etter hvert som de leveres.

Omløpsmidler / Kortsiktig gjeld

Omløpsmidler og kortsiktig gjeld omfatter normalt poster som forfaller til betaling innen ett år etter balansedagen. Omløpsmidler inkl. aksjer og andre verdipapirer vurderes til markedsverdi.

Anleggsmidler / Langsiktig gjeld

Anleggsmidler omfatter eiendeler bestemt til varig eie og bruk. Anleggsmidler inkl. aksjer er vurdert til anskaffelseskost. Varige driftsmidler balanseføres og avskrives over driftsmidlets økonomiske levetid. Varige driftsmidler og aksjer nedskrives til gjenvinnbart beløp ved verdifall som forventes ikke å være forbigående. Gjenvinnbart beløp er det høyeste av netto salgsverdi og verdi i bruk. Verdi i bruk er nåverdi av fremtidige kontantstrømmer knyttet til eiendelen. Nedskrivningen reverseres når grunnlaget for nedskrivningen ikke lenger er til stede.

Fordringer

Kundefordringer og andre fordringer oppføres til pålydende etter fradrag for avsetning til forventet tap. Avsetning til tap gjøres på grunnlag av en individuell vurdering av de enkelte fordringene.

Skatt

Skattekostnaden i resultatregnskapet omfatter både periodens betalbare skatt og endring i utsatt skatt/skattefordel. Utsatt skatt/skattefordel er beregnet med 22 % på grunnlag av de midlertidige forskjeller som eksisterer mellom regnskapsmessige og skattemessige verdier, samt ligningsmessig underskudd til fremføring ved utgangen av regnskapsåret. Skatteøkende og skattereduserende midlertidige forskjeller som reverserer eller kan reversere i samme periode er utlignet og nettoført.



Tams Eiendom AS

Note 2 Lønnskostnader, antall ansatte, godtgjørelser, lån til ansatte m.m.

Lønnskostnader	2021	2020
Lønninger	202 500	202 500
Arbeidsgiveravgift	42 072	36 683
Andre ytelser	0	0
Sum	244 572	239 183

Antall årsverk 0 0

Pensjonskostnader

Selskapet har en deltidsansatt og er følgelig ikke pliktig til å ha tjenstepensjonsordning etter lov om obligatorisk tjenstepensjon.

Note 3 Anleggsmidler

	Tomt og bygg	Merverdi tomt og bygg	Inventar og utstyr	Sum
Anskaffelseskost pr. 01.01.21	15 915 105	13 258 200	764 553	29 937 858
+ Tilgang kjøpte driftsmidler	1 852 082			1 852 082
= Anskaffelseskost 31.12.21	17 767 187	13 258 200	764 553	31 789 940
Akkumulerte avskrivninger 31.12.21	4 912 861	13 258 200	743 439	18 914 500
= Bokført verdi 31.12.21	12 854 326	0	21 114	12 875 440
Årets ordinære avskrivninger	343 538			343 538
Økonomisk levetid	25-50 år	20 år	5 år	

Note 4 Markedsbaserte finansielle omløpsmidler

Selskapet har pr 31.12. investert i følgende markedsbaserte finansielle omløpsmidler:

Kategori	Virkelig verdi 31.12.2021	Resultatført verdiendring 2021
Markedsbaserte fond	10 065 949	1 295 096



Tams Eiendom AS

Note 5 Skatt

Arets skattekostnad	2021	2020
Resultatført skatt på ordinært resultat:		
Betalbar skatt	476 554	535 317
Endring i utsatt skatt	36 602	7 653
Skattekostnad ordinært resultat	513 156	542 970
Skattepliktig inntekt:		
Ordinært resultat før skatt	3 627 623	2 431 398
Permanente forskjeller	-1 295 096	36 650
Endring i midlertidige forskjeller	-166 371	-34 789
Skattepliktig inntekt	2 166 156	2 433 259
Betalbar skatt i balansen:		
Betalbar skatt på årets resultat	476 554	535 317
Sum betalbar skatt i balansen	476 554	535 317

Skatteeffekten av midlertidige forskjeller som har gitt opphav til utsatt skatt og utsatte skattefordeler, spesifisert på typer av midlertidige forskjeller

	2021	2020	Endring
Varige driftsmidler	1 685 027	1 518 656	-166 371
Sum	1 685 027	1 518 656	-166 371
Grunnlag for utsatt skatt	1 685 027	1 518 656	-166 371
Utsatt skatt (22 %)	370 706	334 104	-36 602



Tams Eiendom AS

Note 6 Aksjonærer

Aksjekapitalen i Tams Eiendom AS pr. 31.12 består av følgende aksjeklasser:

	Antall	Pålydende	Bokført
A-aksjer	198	1 500,0	297 000
B-aksjer	4	1 500,0	6 000
Sum	202		303 000

Eierstruktur

De største aksjonærene i % pr. 31.12 var:

	A-aksjer	B-aksjer	Sum	Eierandel	Stemmeandel
Merethe Sjøstrand	99		99	49,0	49,0
Sunniva Johnsen	99		99	49,0	49,0
Sum >1% eierandel	198		198	98,0	98,0
Sum øvrige		4	4	2,0	2,0
Totalt antall aksjer	198	4	202	100,0	100,0

Aksjer og opsjoner eiet av medlemmer i styret og daglig leder:

Navn	Verv	A-aksjer	B-aksjer	Sum
Merethe Sjøstrand	styremedlem	99	0	99
Totalt antall aksjer		99	0	99

Note 7 Egenkapital

	Aksjekapital	Annen egenkapital	Sum egenkapital
Pr. 01.01.2021	303 000	18 916 715	19 219 715
Årets resultat	0	3 114 467	3 114 467
Avsatt til tilleggsutbytte	0	-1 200 000	-1 200 000
Pr 31.12.2021	303 000	20 831 181	21 134 181



RSM Norge AS

Stokkamyrveien 22, 4313 Sandnes
Org.nr: 982 316 588 MVA

T +47 51 63 85 00
www.rsmnorge.no

Til generalforsamlingen i Tams Eiendom AS

Uavhengig revisors beretning

Konklusjon

Vi har revidert Tams Eiendom AS' årsregnskap som viser et overskudd på kr 3 114 467. Årsregnskapet består av balanse per 31. desember 2021, resultatregnskap for regnskapsåret avsluttet per denne datoen og noter til årsregnskapet, herunder et sammendrag av viktige regnskapsprinsipper.

Etter vår mening

- oppfyller årsregnskapet gjeldende lovkrav, og
- gir årsregnskapet et rettviseende bilde av selskapets finansielle stilling per 31. desember 2021, og av dets resultater for regnskapsåret avsluttet per denne datoen i samsvar med regnskapslovens regler og god regnskapsskikk i Norge.

Grunnlag for konklusjonen

Vi har gjennomført revisjonen i samsvar med de internasjonale revisjonsstandardene International Standards on Auditing (ISA-ene). Våre oppgaver og plikter i henhold til disse standardene er beskrevet nedenfor under *Revisors oppgaver og plikter ved revisjonen av årsregnskapet*. Vi er uavhengige av selskapet slik det kreves i lov, forskrift og International Code of Ethics for Professional Accountants (inkludert internasjonale uavhengighetsstandarder) utstedt av the International Ethics Standards Board for Accountants (IESBA-reglene), og vi har overholdt våre øvrige etiske forpliktelser i samsvar med disse kravene. Innhentet revisjonsbevis er etter vår vurdering tilstrekkelig og hensiktsmessig som grunnlag for vår konklusjon.

Styrets og daglig leders ansvar for årsregnskapet

Styret og daglig leder (ledelsen) er ansvarlige for å utarbeide årsregnskapet og for at det gir et rettviseende bilde i samsvar med regnskapslovens regler og god regnskapsskikk i Norge. Ledelsen er også ansvarlig for slik internkontroll som den finner nødvendig for å kunne utarbeide et årsregnskap som ikke inneholder vesentlig feilinformasjon, verken som følge av misligheter eller utilsiktede feil.

Ved utarbeidelsen av årsregnskapet må ledelsen ta standpunkt til selskapets evne til fortsatt drift og opplyse om forhold av betydning for fortsatt drift. Forutsetningen om fortsatt drift skal legges til grunn for årsregnskapet så lenge det ikke er sannsynlig at virksomheten vil bli avvirket.

Revisors oppgaver og plikter ved revisjonen av årsregnskapet

Vårt mål er å oppnå betryggende sikkerhet for at årsregnskapet som helhet ikke inneholder vesentlig feilinformasjon, verken som følge av misligheter eller utilsiktede feil, og å avgi en revisjonsberetning som inneholder vår konklusjon. Betryggende sikkerhet er en høy grad av sikkerhet, men ingen garanti for at en revisjon utført i samsvar med ISA-ene, alltid vil avdekke vesentlig feilinformasjon som eksisterer. Feilinformasjon kan oppstå som følge av misligheter eller utilsiktede feil. Feilinformasjon blir vurdert som vesentlig dersom den enkeltvis eller samlet med rimelighet kan forventes å påvirke økonomiske beslutninger som brukerne foretar basert på årsregnskapet.

THE POWER OF BEING UNDERSTOOD
AUDIT | TAX | CONSULTING

RSM Norge AS is a member of the RSM network and trades as RSM. RSM is the trading name used by the members of the RSM network. Each member of the RSM network is an independent accounting and consulting firm which practices in its own right. The RSM network is not itself a separate legal entity in any jurisdiction.

RSM Norge AS er medlem av/is a member of Den norske Revisorforening.

Penneo Dokumentnøkkel: AZ8UZ-BCCJ4-U0Q5C-VZHFA-IE8IQ-PYPLQ



Revisors beretning 2021 for Tams Eiendom AS



For videre beskrivelse av revisors oppgaver og plikter vises det til:
<https://revisorforeningen.no/revisjonsberetninger>

Sandnes, 15. mars 2022
RSM Norge AS

Marianne Nesdal
Statsautorisert revisor
(elektronisk signert)

Penneo Dokumentnøkkel: AZ8UZ-BCCJ-U0Q5C-VZHFA-IE8IQ-PYPLQ



PENNEO

Signaturene i dette dokumentet er juridisk bindende. Dokument signert med "Penneo"™ - sikker digital signatur.
De signerende parter sin identitet er registrert, og er listet nedenfor.

"Med min signatur bekrefter jeg alle datoer og innholdet i dette dokument."

Marianne Nesdal

Partner

På vegne av: RSM Norge AS

Serienummer: 9578-5997-4-1106879

IP: 188.95.xxx.xxx

2022-03-15 11:19:34 UTC



Marianne Nesdal

Statsautorisert revisor

På vegne av: RSM Norge AS

Serienummer: 9578-5997-4-1106879

IP: 188.95.xxx.xxx

2022-03-15 11:19:34 UTC



Penneo Dokumentnøkkel: AZ8UZ-BCCJA-U0Q5C-VZHFA-IE8IQ-PYPLQ

Dokumentet er signert digitalt, med **Penneo.com**. Alle digitale signatur-data i dokumentet er sikret og validert av den datamaskin-utregnede hash-verdien av det opprinnelige dokument. Dokumentet er låst og tids-stemplet med et sertifikat fra en betrodd tredjepart. All kryptografisk bevis er integrert i denne PDF, for fremtidig validering (hvis nødvendig).

Hvordan bekrefter at dette dokumentet er originalen?

Dokumentet er beskyttet av ett Adobe CDS sertifikat. Når du åpner dokumentet i

Adobe Reader, skal du kunne se at dokumentet er sertifisert av **Penneo e-signature service <penneo@penneo.com>**. Dette garanterer at innholdet i dokumentet ikke har blitt endret.

Det er lett å kontrollere de kryptografiske beviser som er lokalisert inne i dokumentet, med Penneo validator - <https://penneo.com/validate>