



ÅRSREGNSKAPET FOR REGNSKAPSÅRET 2024 - GENERELL INFORMASJON

Enheten

Organisasjonsnummer: 862 168 682
Organisasjonsform: Aksjeselskap
Foretaksnavn: MARITIM CONSULTANTS AS
Forretningsadresse: Angeltveitvegen 3
5363 ÅGOTNES

Regnskapsår

Årsregnskapets periode: 01.01.2024 - 31.12.2024

Konsern

Morselskap i konsern: Nei

Regnskapsregler

Regler for små foretak benyttet: Ja
Benyttet ved utarbeidelsen av årsregnskapet til selskapet: Regnskapslovens alminnelige regler

Årsregnskapet fastsatt av kompetent organ

Bekreftet av representant for selskapet: Thomas Angeltveit
Dato for fastsettelse av årsregnskapet: 03.04.2025

Grunnlag for avgivelse

År 2024: Årsregnskapet er elektronisk innlevert
År 2023: Tall er hentet fra elektronisk innlevert årsregnskap fra 2024

Det er ikke krav til at årsregnskapet m.v. som sendes til Regnskapsregisteret er undertegnet. Kontrollen på at dette er utført ligger hos revisor/enhetens øverste organ. Sikkerheten ivaretas ved at innsender har rolle/rettighet for innsending av årsregnskapet via Altinn, og ved at det bekreftes at årsregnskapet er fastsatt av kompetent organ.

Brønnøysundregistrene, 08.04.2025



Resultatregnskap

Beløp i: NOK	Note	2024	2023
RESULTATREGNSKAP			
Inntekter			
Salgsinntekt		2 440 989	2 072 435
Annen driftsinntekt			341 026
Sum inntekter		2 440 989	2 413 461
Kostnader			
Varekostnad		690 851	484 218
Lønnskostnad	1	875 501	919 652
Avskrivning av driftsmidler og immaterielle eiendeler	2	3 700	3 700
Annen driftskostnad	1	665 670	595 940
Sum kostnader		2 235 722	2 003 509
Driftsresultat		205 267	409 952
Finansinntekter og finanskostnader			
Annen renteinntekt		44	373
Annen finansinntekt		2 530	287
Sum finansinntekter		2 573	660
Annen rentekostnad		4 692	9 269
Annen finanskostnad		5 521	24 997
Sum finanskostnader		10 213	34 265
Netto finans		-7 640	-33 606
Resultat før skattekostnad		197 627	376 346
Skattekostnad på resultat	5		
Årsresultat	6	197 627	376 346
Årsresultat etter minoritetsinteresser		197 627	376 346
Totalresultat		197 627	376 346
Overføringer og disponeringer			



Resultatregnskap

Beløp i: NOK	Note	2024	2023
Avsatt til annen egenkapital		197 627	376 346
Sum overføringer og disponeringer		197 627	376 346



Balanse

Beløp i: NOK	Note	2024	2023
BALANSE - EIENDELER			
Anleggsmidler			
Immaterielle eiendeler			
Utsatt skattefordel	5		
Varige driftsmidler			
Tomter, bygninger o.a. fast eiendom	2		
Maskiner og anlegg	2		
Skip og flytende installasjoner	2		
Driftsløsøre, inventar o.a. utstyr	2, 3	19 201	22 901
Sum varige driftsmidler	2	19 201	22 901
Andre langsiktige fordringer	3		
Sum anleggsmidler		19 201	22 901
Omløpsmidler			
Varer			
Sum varer		207 000	250 700
Fordringer			
Kundefordringer		58 615	178 241
Andre kortsiktige fordringer	3	91 743	11 725
Sum fordringer	3	150 358	189 966
Bankinnskudd, kontanter og lignende			
Bankinnskudd, kontanter o.l.	4	59 648	71 607
Sum bankinnskudd, kontanter og lignende		59 648	71 607
Sum omløpsmidler		417 006	512 273
SUM EIENDELER		436 207	535 174

BALANSE - EGENKAPITAL OG GJELD

Egenkapital



Balanse

Beløp i: NOK	Note	2024	2023
Innskutt egenkapital			
Aksjekapital	7	100 000	100 000
Beholdning av egne aksjer	7		
Sum innskutt egenkapital		100 000	100 000
Opptjent egenkapital			
Udekket tap		1 189 756	1 387 383
Sum opptjent egenkapital		-1 189 756	-1 387 383
Sum egenkapital	6, 8	-1 089 756	-1 287 383
Gjeld			
Langsiktig gjeld			
Utsatt skatt	5		
Annen langsiktig gjeld			
Øvrig langsiktig gjeld	3, 6, 8	1 126 200	1 609 200
Sum annen langsiktig gjeld		1 126 200	1 609 200
Sum langsiktig gjeld		1 126 200	1 609 200
Kortsiktig gjeld			
Gjeld til kredittinstitusjoner	3		
Leverandørgjeld		103 608	58 210
Betalbar skatt	5		
Skyldig offentlige avgifter		51 004	37 456
Annen kortsiktig gjeld		245 150	117 690
Sum kortsiktig gjeld		399 762	213 357
Sum gjeld		1 525 963	1 822 557
SUM EGENKAPITAL OG GJELD		436 207	535 174



Brønnøysundregistrene

ÅRSREGNSKAP FOR REGNSKAPSÅRET 2024 - GENERELL INFORMASJON

Journalnummer: 2025 365552

Enheten

Organisasjonsnummer: 862 168 682
Organisasjonsform: Aksjeselskap
Foretaksnavn: MARITIM CONSULTANTS AS
Forretningsadresse: Angeltveitvegen 3
5363 ÅGOTNES

Regnskapsår

Årsregnskapets periode: 01.01.2024 - 31.12.2024

Konsern

Morselskap i konsern: Nei

Regnskapsregler

Regler for små foretak benyttet: Ja
Benyttet ved utarbeidelsen av
årsregnskapet til selskapet: Regnskapslovens alminnelige regler

Årsregnskapet fastsatt av kompetent organ

Bekreftet av representant for selskapet: Thomas Angeltveit
Dato for fastsettelse av årsregnskapet: 03.04.2025

Revisjon

Selskapet har besluttet at årsregnskapet
ikke skal revideres: Ja

Grunnlag for avgivelse

År 2024: Årsregnskap er elektronisk innlevert.
År 2023: Tall er hentet fra elektronisk innlevert årsregnskap fra 2024.

Det er ikke krav til at årsregnskapet m.v. som sendes til Regnskapsregisteret er undertegnet. Kontrollen på at dette er utført ligger hos revisor/enhetens øverste organ. Sikkerheten ivaretas ved at innsender har rolle/rettighet for innsending av årsregnskapet via Altinn, og ved at det bekreftes at årsregnskapet er fastsatt av kompetent organ.

Brønnøysundregistrene, 07.04.2025



Organisasjonsnr: 862 168 682
MARITIM CONSULTANTS AS

RESULTATREGNSKAP

Beløp i: NOK	Note	2024	2023
RESULTATREGNSKAP			
Inntekter			
Salgsinntekt		2 440 989	2 072 435
Annen driftsinntekt			341 026
Sum inntekter		2 440 989	2 413 461
Kostnader			
Varekostnad		690 851	484 218
Lønnskostnad	1	875 501	919 652
Avskrivning av driftsmidler og immaterielle eiendeler	2	3 700	3 700
Annen driftskostnad	1	665 670	595 940
Sum kostnader		2 235 722	2 003 509
Driftsresultat		205 267	409 952
Finansinntekter og finanskostnader			
Annen renteinntekt		44	373
Annen finansinntekt		2 530	287
Sum finansinntekter		2 573	660
Annen rentekostnad		4 692	9 269
Annen finanskostnad		5 521	24 997
Sum finanskostnader		10 213	34 265
Netto finans		-7 640	-33 606
Resultat før skattekostnad		197 627	376 346
Skattekostnad på resultat	5		
Årsresultat	6	197 627	376 346
Årsresultat etter minoritetsinteresser		197 627	376 346
Totalresultat		197 627	376 346
Overføringer og disponeringer			
Avsatt til annen egenkapital		197 627	376 346
Sum overføringer og disponeringer		197 627	376 346



Organisasjonsnr: 862 168 682
MARITIM CONSULTANTS AS

BALANSE

Beløp i: NOK	Note	2024	2023
BALANSE - EIENDELER			
Anleggsmidler			
Immaterielle eiendeler			
Utsatt skattefordel	5		
Varige driftsmidler			
Tomter, bygninger o.a. fast eiendom	2		
Maskiner og anlegg	2		
Skip og flytende installasjoner	2		
Driftsløsøre, inventar o. a. utstyr	2, 3	19 201	22 901
Sum varige driftsmidler	2	19 201	22 901
Andre langsiktige fordringer	3		
Sum anleggsmidler		19 201	22 901
Omløpsmidler			
Varer			
Sum varer		207 000	250 700
Fordringer			
Kundefordringer		58 615	178 241
Andre kortsiktige fordringer	3	91 743	11 725
Sum fordringer	3	150 358	189 966
Bankinnskudd, kontanter og lignende			
Bankinnskudd, kontanter o. l.	4	59 648	71 607
Sum bankinnskudd, kontanter og lignende		59 648	71 607
Sum omløpsmidler		417 006	512 273
SUM EIENDELER		436 207	535 174
BALANSE - EGENKAPITAL OG GJELD			
Egenkapital			
Innskutt egenkapital			
Aksjekapital	7	100 000	100 000
Beholdning av egne aksjer	7		
Sum innskutt egenkapital		100 000	100 000



Opptjent egenkapital			
Udekket tap		1 189 756	1 387 383
Sum opptjent egenkapital		-1 189 756	-1 387 383
Sum egenkapital	6, 8	-1 089 756	-1 287 383
Gjeld			
Langsiktig gjeld			
Utsatt skatt	5		
Annen langsiktig gjeld			
Øvrig langsiktig gjeld	3, 6, 8	1 126 200	1 609 200
Sum annen langsiktig gjeld		1 126 200	1 609 200
Sum langsiktig gjeld		1 126 200	1 609 200
Kortsiktig gjeld			
Gjeld til			
kredittinstitusjoner	3		
Leverandørgjeld		103 608	58 210
Betalbar skatt	5		
Skyldig offentlige avgifter		51 004	37 456
Annen kortsiktig gjeld		245 150	117 690
Sum kortsiktig gjeld		399 762	213 357
Sum gjeld		1 525 963	1 822 557
SUM EGENKAPITAL OG GJELD		436 207	535 174



Organisasjonsnr: 862 168 682
MARITIM CONSULTANTS AS

NOTEOPPLYSNINGER - SELSKAP - alle poster oppgitt i hele tall

Note
4

Antall årsverk i regnskapsåret
0.00

Sum Beløp

Balanseført verdi 31.12. Varige driftsmidler Immaterielle eiend.

Konsernregnskap

Morselskapet sitt navn

Forretningskontor for morselskapet

Begrunnelse for at datterselskap er utelatt fra konsolideringen

Samlet beløp - tilknyttet selskap Årets Fjorårets


Samlet beløp - foretak i samme konsern Årets Fjorårets

Samlet beløp - foretak i samme konsern Årets Fjorårets

Samlet beløp - felles kontrollert virksomhet Årets Fjorårets

Pantstillelse Beløp

Beholdning av egne aksjer Antall Pålydende Andel av aksjek.



Årsregnskap 2024

Maritim Consultants AS

Resultatregnskap
Balanse
Noter til regnskapet

Org.nr.: 862 168 682



Resultatregnskap			
Maritim Consultants AS			
Driftsinntekter og driftskostnader	Note	2024	2023
Salgsinntekt		2 440 989	2 072 435
Annen driftsinntekt		0	341 026
Sum driftsinntekter		2 440 989	2 413 461
Varekostnad		690 851	484 218
Lønnskostnad	1	875 501	919 652
Avskrivning av driftsmidler og immaterielle eiendeler	2	3 700	3 700
Annen driftskostnad	1	665 670	595 940
Sum driftskostnader		2 235 722	2 003 509
Driftsresultat		205 267	409 952
Finansinntekter og finanskostnader			
Annen renteinntekt		44	373
Annen finansinntekt		2 530	287
Annen rentekostnad		4 692	9 269
Annen finanskostnad		5 521	24 997
Resultat av finansposter		-7 640	-33 606
Resultat før skattekostnad		197 627	376 346
Resultat		197 627	376 346
Årsresultat	6	197 627	376 346
Overføringer			
Avsatt til annen egenkapital		197 627	376 346
Sum overføringer		197 627	376 346



Balanse			
Maritim Consultants AS			
Eiendeler	Note	2024	2023
Anleggsmidler			
Immaterielle eiendeler			
Varige driftsmidler			
Driftsløsøre, inventar o.a. utstyr	2, 3	19 201	22 901
Sum varige driftsmidler	2	19 201	22 901
Finansielle anleggsmidler			
Sum anleggsmidler		19 201	22 901
Omløpsmidler			
Lager av varer og annen beholdning		207 000	250 700
Fordringer			
Kundefordringer		58 615	178 241
Andre kortsiktige fordringer	3	91 743	11 725
Sum fordringer	3	150 358	189 966
Investeringer			
Bankinnskudd, kontanter o.l.	4	59 648	71 607
Sum omløpsmidler		417 006	512 273
Sum eiendeler		436 207	535 174
Maritim Consultants AS		Side 3	

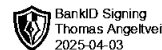


Balanse			
Maritim Consultants AS			
Egenkapital og gjeld	Note	2024	2023
Egenkapital			
Innskutt egenkapital			
Aksjekapital	7	100 000	100 000
Sum innskutt egenkapital		100 000	100 000
Opptjent egenkapital			
Udekket tap		-1 189 756	-1 387 383
Sum opptjent egenkapital		-1 189 756	-1 387 383
Sum egenkapital	6, 8	-1 089 756	-1 287 383
Gjeld			
Avsetning for forpliktelser			
Annen langsiktig gjeld			
Øvrig langsiktig gjeld	3, 6, 8	1 126 200	1 609 200
Sum annen langsiktig gjeld		1 126 200	1 609 200
Kortsiktig gjeld			
Leverandørgjeld		103 608	58 210
Skyldig offentlige avgifter		51 004	37 456
Annen kortsiktig gjeld		245 150	117 690
Sum kortsiktig gjeld		399 762	213 357
Sum gjeld		1 525 963	1 822 557
Sum egenkapital og gjeld		436 207	535 174

Bergen, 03.04.2025
Styret i Maritim Consultants AS

Thomas Angeltveit
styreleder/daglig leder

Maritim Consultants AS	Side 4
-------------------------------	---------------



Noter

Maritim Consultants AS

Regnskapsprinsipper

Årsregnskapet er satt opp i samsvar med regnskapsloven og god regnskapsskikk for små foretak.

Driftsinntekter

Inntektsføring ved salg av varer skjer på leveringstidspunktet. Tjenester inntektsføres etterhvert som de leveres.

Omløpsmidler/Kortsiktig gjeld

Omløpsmidler og kortsiktig gjeld omfatter normalt poster som forfaller til betaling innen ett år etter balansedagen, samt poster som knytter seg til varekretsløpet. Omløpsmidler vurderes til laveste verdi av anskaffelseskost og antatt virkelig verdi.

Anleggsmidler/Langsiktig gjeld

Anleggsmidler omfatter eiendeler bestemt til varig eie og bruk. Anleggsmidler er vurdert til anskaffelseskost. Varige driftsmidler balanseføres og avskrives over driftsmidlets økonomiske levetid. Varige driftsmidler nedskrives til virkelig verdi ved verdifall som forventes ikke å være forbigående. Nedskrivningen reverseres når grunnlaget for nedskrivningen ikke lenger er til stede.

Fordringer

Kundefordringer og andre fordringer oppføres til pålydende etter fradrag for avsetning til forventet tap. Avsetning til tap gjøres på grunnlag av en individuell vurdering av de enkelte fordringene. I tillegg gjøres det for øvrige kundefordringer en uspesifisert avsetning for å dekke antatt tap.

Skatt

Skattekostnaden i resultatregnskapet omfatter både periodens betalbare skatt og endring i utsatt skatt. Utsatt skatt er beregnet med 22 % på grunnlag av de midlertidige forskjeller som eksisterer mellom regnskapsmessige og skattemessige verdier, samt ligningsmessig underskudd til fremføring ved utgangen av regnskapsåret. Skatteøkende og skattereduserende midlertidige forskjeller som reverserer eller kan reversere i samme periode er utlignet og nettoført.


Varer

Varer er vurdert til det laveste av anskaffelseskost og netto salgsverdi.

Note 1 Lønnskostnader og ytelser, godtgjørelser til daglig leder, styret og revisor

Lønnskostnader	2024	2023
Lønninger	673 368	748 161
Arbeidsgiveravgift	125 449	107 094
Pensjonskostnader	62 269	64 397
Andre ytelser	14 415	0
Sum	875 501	919 652

Selskapet har i 2024 sysselsatt 1 årsverk.



Noter

Maritim Consultants AS

Pensjonsforpliktelser

Selskapet har tjenstepensjonsordning etter lov om obligatorisk tjenstepensjon.

Note 2 Anleggsmidler

	Varige driftsmidler	Sum
Anskaffelseskost pr. 01.01.24	97 500	97 500
= Anskaffelseskost 31.12.24	97 500	97 500
Akkumulerte avskrivninger 31.12.24	78 300	78 300
= Bokført verdi 31.12.24	19 200	19 200
Årets ordinære avskrivninger	3 700	3 700
Økonomisk levetid	5-20 år	

Note 3 Fordringer og gjeld

	2024
Fordringer med forfall > 1 år	0
Langsiktig gjeld med forfall > 5 år	0

Selskapet har bevilget kassekreditt på kr. 66 000 som er sikret med pant. Kr 0 er benyttet pr 31.12.

Balanseført verdi på pantsatt driftstilbehør er kr 19 201.

Øvrig langsiktig gjeld er i sin helhet lån fra aksjonær. Gjelden er ikke renteberegnet.

Note 4 Bankinnskudd

Innestående midler på skattetrekkkonto (bundne midler) er på kr. 22 009.



Noter

Maritim Consultants AS

Note 5 Skatt

Årets skattekostnad	2024	2023
Resultatført skatt på ordinært resultat:		
Betalbar skatt	0	0
Endring i utsatt skattefordel	0	0
Skattekostnad ordinært resultat	0	0
Skattepliktig inntekt:		
Resultat før skatt	197 627	376 346
Permanente forskjeller	0	0
Endring i midlertidige forskjeller	1 697	-330 686
Anvendelse av fremførbart underskudd	-199 325	-45 660
Skattepliktig inntekt	0	0
Betalbar skatt i balansen:		
Betalbar skatt på årets resultat	0	0
Sum betalbar skatt i balansen	0	0


Skatteeffekten av midlertidige forskjeller og underskudd til fremføring som har gitt opphav til utsatt skatt og utsatte skattefordeler, spesifisert på typer av midlertidige forskjeller

	2024	2023	Endring
Varige driftsmidler	19 201	463	-18 738
Fordringer	0	-55 304	-55 304
Gevinst – og tapskonto	302 956	378 695	75 739
Sum	322 157	323 854	1 697
Akkumulert fremførbart underskudd	-2 032 501	-2 231 826	-199 325
Inngår ikke i beregningen av utsatt skatt	1 710 344	1 907 971	197 627
Utsatt skattefordel (22 %)	0	0	0

I henhold til God regnskapsskikk for små foretak balanseføres ikke utsatt skattefordel.

Note 6 Egenkapital

	Aksjekapital	Udekket tap	Sum egenkapital
Egenkapital Pr. 01.01.2024	100 000	-1 387 383	-1 287 383
Årets resultat		197 627	197 627
Pr. 31.12.2024	100 000	-1 189 756	-1 089 756



Noter

Maritim Consultants AS

Note 7 Aksjonærer

Aksjekapitalen i Maritim Consultants AS pr. 31.12 består av:

	Antall	Pålydende	Bokført
Ordinære aksjer	1 000	100,0	100 000
Sum	1 000		100 000

Eierstruktur

De største aksjonærene i % pr. 31.12 var:

	Ordinære	Eierandel	Stemmeandel
Thomas Angeltveit	1 000	100,0	100,0

Aksjer eiet av medlemmer i styret og daglig leder:

Navn	Verv	Ordinære
Thomas Angeltveit	styreleder/daglig leder	1 000
Totalt antall aksjer		1 000

Note 8 Fortsatt drift

Årsregnskapet er utarbeidet under forutsetningen om fortsatt drift. Selskapet sin aksjekapital er i sin helhet tapt, men selskapet er finansiert med langsiktig gjeld som står tilbake for andre kreditorer. Leverandørgjeld og annen kortsiktig gjeld gjøres opp løpende.