



ÅRSREGNSKAPET FOR REGNSKAPSÅRET 2020 - GENERELL INFORMASJON

Enheten

Organisasjonsnummer:	983 466 990
Organisasjonsform:	Aksjeselskap
Foretaksnavn:	TALGØ INVEST AS
Forretningsadresse:	6645 TODALEN

Regnskapsår

Årsregnskapets periode:	01.01.2020 - 31.12.2020
-------------------------	-------------------------

Konsern

Morselskap i konsern:	Ja
Konsernregnskap lagt ved:	Ja

Regnskapsregler

Regler for små foretak benyttet:	Nei
Benyttet ved utarbeidelsen av årsregnskapet til selskapet:	Regnskapslovens alminnelige regler
Benyttet ved utarbeidelsen av årsregnskapet til konsernet:	Regnskapslovens alminnelige regler

Årsregnskapet fastsatt av kompetent organ

Bekreftet av representant for selskapet:	Einar Talgø
Dato for fastsettelse av årsregnskapet:	23.06.2021

Grunnlag for avgivelse

År 2020: Årsregnskapet er elektronisk innlevert
År 2019: Tall er hentet fra elektronisk innlevert årsregnskap fra 2020

Det er ikke krav til at årsregnskapet m.v. som sendes til Regnskapsregisteret er undertegnet. Kontrollen på at dette er utført ligger hos revisor/enhetens øverste organ. Sikkerheten ivaretas ved at innsender har rolle/rettighet for innsending av årsregnskapet via Altinn, og ved at det bekreftes at årsregnskapet er fastsatt av kompetent organ.

Brønnøysundregistrene, 20.07.2022



Resultatregnskap

Beløp i: NOK	Note	2020	2019
RESULTATREGNSKAP			
Inntekter			
Salgsinntekt	10	0	0
Annen driftsinntekt	14	33 503 394	30 176 500
Sum inntekter		33 503 394	30 176 500
Kostnader			
Endring i beholdning av varer under tilvirkning og ferdig tilvirkede varer	6	0	0
Varekostnad		0	0
Lønnskostnad	9,11	10 835 504	7 885 160
Avskrivning på varige driftsmidler og immaterielle eiendeler	2,3	1 829 221	1 671 877
Annen driftskostnad	11	14 862 725	14 000 968
Sum kostnader		27 527 450	23 558 005
Driftsresultat		5 975 944	6 618 495
Finansinntekter og finanskostnader			
Inntekt på investering i datterselskap og tilknyttet selskap		17 000 000	6 942 003
Annen renteinntekt		334	1 276
Annen finansinntekt		36	53
Sum finansinntekter		17 000 370	6 943 332
Annen rentekostnad		668 838	889 870
Annen finanskostnad		15 336	13 884
Sum finanskostnader		684 174	903 754
Netto finans		16 316 196	6 039 578
Ordinært resultat før skattekostnad		22 292 140	12 658 073
Skattekostnad på ordinært resultat	9	5 008 627	2 889 962
Ordinært resultat etter skattekostnad		17 283 513	9 768 111
Årsresultat		17 283 513	9 768 111
Overføringer og disponeringer			



Resultatregnskap

Beløp i: NOK	Note	2020	2019
Overføringer til/fra annen egenkapital		17 283 513	9 768 111
Sum overføringer og disponeringer		17 283 513	9 768 111



Balanse

Beløp i: NOK	Note	2020	2019
BALANSE - EIENDELER			
Anleggsmidler			
Immaterielle eiendeler			
Forskning og utvikling	3	81 400	229 989
Utsatt skattefordel	9	202 831	121 863
Sum immaterielle eiendeler		284 231	351 852
Varige driftsmidler			
Tomter, bygninger og annen fast eiendom	2,5	28 445 360	26 735 004
Driftsløsøre, inventar, verktøy, kontormaskiner og lignende		111 800	60 715
Sum varige driftsmidler		28 557 160	26 795 719
Finansielle anleggsmidler			
Investering i datterselskap	4,5	49 849 888	59 053 194
Investeringer i aksjer og andeler	4	764 586	644 586
Sum finansielle anleggsmidler		50 614 474	59 697 780
Sum anleggsmidler		79 455 865	86 845 351
Omløpsmidler			
Varer			
Fordringer			
Kundefordringer	5,13	1 345 432	1 052 549
Andre fordringer	5	22 480 411	10 993 113
Sum fordringer		23 825 843	12 045 662
Bankinnskudd, kontanter og lignende			
Bankinnskudd, kontanter og lignende	12	5 129 921	2 988 760
Sum bankinnskudd, kontanter og lignende		5 129 921	2 988 760
Sum omløpsmidler		28 955 764	15 034 422
SUM EIENDELER		108 411 629	101 879 773



Balanse

Beløp i: NOK	Note	2020	2019
BALANSE - EGENKAPITAL OG GJELD			
Egenkapital			
Innskutt egenkapital			
Selskapskapital	1,7	1 019 000	1 019 000
Overkurs	1	1 812 347	1 859 762
Sum innskutt egenkapital		2 831 347	2 878 762
Opptjent egenkapital			
Annen egenkapital	1	73 035 740	57 513 286
Sum opptjent egenkapital		73 035 740	57 513 286
Sum egenkapital		75 867 087	60 392 048
Gjeld			
Langsiktig gjeld			
Annen langsiktig gjeld			
Gjeld til kredittinstitusjoner	5	20 000 000	18 465 208
Øvrig langsiktig gjeld	5	2 219 156	2 264 960
Sum annen langsiktig gjeld		22 219 156	20 730 168
Sum langsiktig gjeld		22 219 156	20 730 168
Kortsiktig gjeld			
Leverandørgjeld	5	3 076 546	924 963
Betalbar skatt	9	4 476 624	2 718 633
Skyldige offentlige avgifter		1 273 759	1 301 991
Annen kortsiktig gjeld		1 498 457	15 811 969
Sum kortsiktig gjeld		10 325 386	20 757 556
Sum gjeld		32 544 542	41 487 724
SUM EGENKAPITAL OG GJELD		108 411 629	101 879 772
POSTER UTENOM BALANSEN			
Garantistillelser	5	3 000 000	3 000 000
Pantstillelser	5	63 405 329	57 970 290



Konsernets resultatregnskap

Beløp i: NOK	Note	2020	2019
RESULTATREGNSKAP			
Inntekter			
Salgsinntekt	10	779 101 896	673 189 863
Annen driftsinntekt	14	6 022 663	3 746 794
Sum inntekter		785 124 559	676 936 657
Kostnader			
Endring i beholdning av varer under tilvirkning og ferdig tilvirkede varer	6	-934 145	32 467 183
Varekostnad		427 977 020	347 869 528
Lønnskostnad	9,11	121 029 384	116 955 740
Avskrivning på varige driftsmidler og immaterielle eiendeler	2,3	10 236 233	9 073 630
Annen driftskostnad	11	133 717 210	124 896 389
Sum kostnader		692 025 702	631 262 470
Driftsresultat		93 098 857	45 674 187
Finansinntekter og finanskostnader			
Inntekt på investering i datterselskap og tilknyttet selskap		0	0
Annen renteinntekt		8 011	13 686
Annen finansinntekt		1 995 419	10 920 913
Sum finansinntekter		2 003 430	10 934 599
Annen rentekostnad		6 129 506	8 085 373
Annen finanskostnad		6 196 610	2 857 781
Sum finanskostnader		12 326 116	10 943 154
Netto finans		-10 322 686	-8 555
Ordinært resultat før skattekostnad		82 776 171	45 665 632
Skattekostnad på ordinært resultat	9	18 832 798	10 623 890
Ordinært resultat etter skattekostnad		63 943 373	35 041 742
Årsresultat		63 943 373	35 041 742
Minoritetsinteresser	1	-364 792	-246 686



Konsernets resultatregnskap

Beløp i: NOK	Note	2020	2019
Årsresultat etter minoritetsinteresser		64 308 165	35 288 428



Konsernets balanse

Beløp i: NOK	Note	2020	2019
BALANSE - EIENDELER			
Anleggsmidler			
Immaterielle eiendeler			
Forskning og utvikling	3	1 196 615	847 034
Utsatt skattefordel	9	0	180 400
Sum immaterielle eiendeler		1 196 615	1 027 434
Varige driftsmidler			
Tomter, bygninger og annen fast eiendom	2,5	96 500 897	85 458 053
Maskiner og anlegg	2	61 508 083	63 123 599
Anlegg under utførelse	2,5	18 686 309	4 523 905
Driftsløsøre, inventar, verktøy, kontormaskiner og lignende	2	6 424 625	4 647 340
Sum varige driftsmidler		183 119 914	157 752 897
Finansielle anleggsmidler			
Investering i datterselskap	4,5	0	0
Investeringer i aksjer og andeler	4	3 837 485	2 644 226
Andre fordringer	5	600 246	66 000
Sum finansielle anleggsmidler		4 437 731	2 710 226
Sum anleggsmidler		188 754 260	161 490 557
Omløpsmidler			
Varer			
Varer	5,6	117 799 284	122 499 455
Sum varer		117 799 284	122 499 455
Fordringer			
Kundefordringer	5,13	138 005 649	100 144 673
Andre fordringer	5	9 436 735	12 664 939
Sum fordringer		147 442 384	112 809 612
Bankinnskudd, kontanter og lignende			
Bankinnskudd, kontanter og lignende	12	13 827 466	9 616 370
Sum bankinnskudd, kontanter og lignende		13 827 466	9 616 370



Konsernets balanse

Beløp i: NOK	Note	2020	2019
Sum omløpsmidler		279 069 134	244 925 437
SUM EIENDELER		467 823 394	406 415 994
BALANSE - EGENKAPITAL OG GJELD			
Egenkapital			
Innskutt egenkapital			
Selskapskapital	1,7	1 019 000	1 019 000
Overkurs	1	1 812 347	1 859 762
Sum innskutt egenkapital		2 831 347	2 878 762
Opptjent egenkapital			
Annen egenkapital	1	202 634 059	140 010 952
Minoritetsinteresser		4 344 075	324 332
Sum opptjent egenkapital		206 978 134	140 335 284
Sum egenkapital		209 809 481	143 214 046
Gjeld			
Langsiktig gjeld			
Utsatt skatt	9	5 704 319	4 361 585
Sum avsetninger for forpliktelser		5 704 319	4 361 585
Annen langsiktig gjeld			
Gjeld til kredittinstitusjoner	5	95 675 586	97 949 691
Øvrig langsiktig gjeld	5	2 219 156	2 264 960
Sum annen langsiktig gjeld		97 894 742	100 214 651
Sum langsiktig gjeld		103 599 061	104 576 236
Kortsiktig gjeld			
Gjeld til kredittinstitusjoner	5, 12	41 147 931	77 200 644
Leverandørgjeld	5	58 631 936	45 145 376
Betalbar skatt	5	17 463 217	8 670 290
Skyldige offentlige avgifter		16 689 421	12 730 281
Annen kortsiktig gjeld		20 482 345	14 879 121
Sum kortsiktig gjeld		154 414 850	158 625 712



Konsernets balanse

Beløp i: NOK	Note	2020	2019
Sum gjeld		258 013 911	263 201 948
SUM EGENKAPITAL OG GJELD		467 823 392	406 415 994
POSTER UTENOM BALANSEN			
Pantstillelser	5	465 612 642	406 668 112



Til generalforsamlingen i Talgø Invest AS

Uavhengig revisors beretning

Uttalelse om revisjonen av årsregnskapet

Konklusjon

Vi har revidert Talgø Invest AS' årsregnskap, som består av:

- selskapsregnskapet, som består av balanse per 31. desember 2020, resultatregnskap og kontantstrømoppstilling for regnskapsåret avsluttet per denne datoen og noter til årsregnskapet, herunder et sammendrag av viktige regnskapsprinsipper, og
- konsernregnskapet, som består av balanse per 31. desember 2020, resultatregnskap og kontantstrømoppstilling for regnskapsåret avsluttet per denne datoen og noter til årsregnskapet, herunder et sammendrag av viktige regnskapsprinsipper.

Etter vår mening:

- er årsregnskapet avgitt i samsvar med lov og forskrifter
- gir det medfølgende selskapsregnskapet et rettviseende bilde av den finansielle stillingen til Talgø Invest AS per 31. desember 2020 og av selskapets resultater og kontantstrømmer for regnskapsåret som ble avsluttet per denne datoen i samsvar med regnskapslovens regler og god regnskapsskikk i Norge.
- gir det medfølgende konsernregnskapet et rettviseende bilde av den finansielle stillingen til konsernet Talgø Invest AS per 31. desember 2020 og av konsernets resultater og kontantstrømmer for regnskapsåret som ble avsluttet per denne datoen i samsvar med regnskapslovens regler og god regnskapsskikk i Norge.

Grunnlag for konklusjonen

Vi har gjennomført revisjonen i samsvar med lov, forskrift og god revisjonsskikk i Norge, herunder de internasjonale revisjonsstandardene International Standards on Auditing (ISA-ene). Våre oppgaver og plikter i henhold til disse standardene er beskrevet i Revisors oppgaver og plikter ved revisjon av årsregnskapet. Vi er uavhengige av selskapet og konsernet slik det kreves i lov og forskrift, og har overholdt våre øvrige etiske forpliktelser i samsvar med disse kravene. Etter vår oppfatning er innhentet revisjonsbevis tilstrekkelig og hensiktsmessig som grunnlag for vår konklusjon.

Øvrig informasjon

Ledelsen er ansvarlig for øvrig informasjon. Øvrig informasjon omfatter informasjon i årsrapporten bortsett fra årsregnskapet og den tilhørende revisjonsberetningen.

Vår uttalelse om revisjonen av årsregnskapet dekker ikke øvrig informasjon, og vi attesterer ikke den øvrige informasjonen.

PricewaterhouseCoopers AS, Brattørkaia 17B, Postboks 6365 Torgard, NO-7492 Trondheim
T: 02316, org. no.: 987 009 713 MVA, www.pwc.no
Statsautoriserte revisorer, medlemmer av Den norske Revisorforening og autorisert regnskapsførerselskap

Uavhengig revisors beretning - Talgø Invest AS



I forbindelse med revisjonen av årsregnskapet er det vår oppgave å lese øvrig informasjon med det formål å vurdere hvorvidt det foreligger vesentlig inkonsistens mellom øvrig informasjon og årsregnskapet, kunnskap vi har opparbeidet oss under revisjonen, eller hvorvidt den tilsynelatende inneholder vesentlig feilinformasjon.

Dersom vi konkluderer med at den øvrige informasjonen inneholder vesentlig feilinformasjon er vi pålagt å rapportere det. Vi har ingenting å rapportere i så henseende.

Styrets og daglig leders ansvar for årsregnskapet

Styret og daglig leder (ledelsen) er ansvarlig for å utarbeide årsregnskapet i samsvar med lov og forskrifter, herunder for at det gir et rettviseende bilde i samsvar med regnskapslovens regler og god regnskapsskikk i Norge. Ledelsen er også ansvarlig for slik intern kontroll som den finner nødvendig for å kunne utarbeide et årsregnskap som ikke inneholder vesentlig feilinformasjon, verken som følge av misligheter eller utilsiktede feil.

Ved utarbeidelsen av årsregnskapet er ledelsen ansvarlig for å ta standpunkt til selskapets og konsernets evne til fortsatt drift, og på tilbørlig måte å opplyse om forhold av betydning for fortsatt drift. Forutsetningen om fortsatt drift skal legges til grunn for årsregnskapet så lenge det ikke er sannsynlig at virksomheten vil bli avviklet.

Revisors oppgaver og plikter ved revisjonen av årsregnskapet

Vårt mål med revisjonen er å oppnå betryggende sikkerhet for at årsregnskapet som helhet ikke inneholder vesentlig feilinformasjon, verken som følge av misligheter eller utilsiktede feil, og å avgi en revisjonsberetning som inneholder vår konklusjon. Betryggende sikkerhet er en høy grad av sikkerhet, men ingen garanti for at en revisjon utført i samsvar med lov, forskrift og god revisjonsskikk i Norge, herunder ISA-ene, alltid vil avdekke vesentlig feilinformasjon som eksisterer. Feilinformasjon kan oppstå som følge av misligheter eller utilsiktede feil. Feilinformasjon blir vurdert som vesentlig dersom den enkeltvis eller samlet med rimelighet kan forventes å påvirke økonomiske beslutninger som brukerne foretar basert på årsregnskapet.

For videre beskrivelse av revisors oppgaver og plikter vises det til:
<https://revisorforeningen.no/revisjonsberetninger>

Uttalelse om andre lovmessige krav

Konklusjon om årsberetningen

Basert på vår revisjon av årsregnskapet som beskrevet ovenfor, mener vi at opplysningene i årsberetningen om årsregnskapet, forutsetningen om fortsatt drift og forslaget til resultatdisponering er konsistente med årsregnskapet og i samsvar med lov og forskrifter.

Konklusjon om registrering og dokumentasjon

Basert på vår revisjon av årsregnskapet som beskrevet ovenfor, og kontrollhandlinger vi har funnet nødvendig i henhold til internasjonal standard for attestasjonsoppdrag (ISAE) 3000 «Attestasjonsoppdrag som ikke er revisjon eller forenklet revisorkontroll av historisk finansiell informasjon», mener vi at ledelsen har oppfylt sin plikt til å sørge for ordentlig og oversiktlig registrering og dokumentasjon av selskapets regnskapsopplysninger i samsvar med lov og god bokføringskikk i Norge.

(2)



Uavhengig revisors beretning - Talgø Invest AS



Trondheim, 23. juni 2021
PricewaterhouseCoopers AS

Rune Kenneth S. Lædre
Statsautorisert revisor
(elektronisk signert)

(3)



 Securely signed with Brevio

Revisjonsberetning

Signers:

Name	Method	Date
Lædre, Rune Kenneth Snæbjörnsson	BANKID_MOBILE	2021-06-23 11:27

This document package contains:

- Closing page (this page)
- The original document(s)
- The electronic signatures. These are not visible in the document, but are electronically integrated.



This file is sealed with a digital signature.
The seal is a guarantee for the authenticity
of the document.



Årsregnskap 2020

Talgø Invest AS

(Org.nr 983 466 990)

Årsberetning
Resultatregnskap
Balanse
Kontantstrømoppstilling
Noter
Revisjonsberetning



Talgø Invest AS
6645 Todalen



ÅRSBERETNING FOR 2020

Virksomhetens art

Talgø Invest AS er lokalisert i Surnadal kommune på Nordmøre. Selskapets formål er å investere i andre selskaper.

Fortsatt drift

I samsvar med regnskapsloven §3-3 bekreftes det at forutsetningene om fortsatt drift er tilstede. Til grunn for antagelsen ligger budsjetter for 2021 og konsernets langsiktige strategiske planer for årene fremover. Konsernet er i en sunn økonomisk og finansiell stilling.

Arbeidsmiljø, personal og likestilling

Det indre miljøet anses å være tilfredsstillende i selskapet. Selskapet har som mål å være en arbeidsplass der det råder full likestilling mellom kvinner og menn. Selskapet har innarbeidet policy som tar sikte på at det ikke forekommer forskjellsbehandling mellom kvinner og menn. Totalt er det 13 ansatte, 6 kvinner og 7 menn. I konsernet er det 205 ansatte, 35 kvinner og 170 menn. Morselskapet sysselsetter 10 årsverk, og konsernet sysselsetter 189 årsverk. Selskapet praktiserer lik lønn for likt arbeid basert på utdanning, fagbrev og ansiennitet. Arbeidstidsordningene i selskapet følger av ulike stillinger og er uavhengig av kjønn. Styret består av tre menn.

I henhold til lover og forskrifter fører selskapet oversikt over totalt sykefravær blant de ansatte. I 2020 har sykefraværet i selskapet vært på 1,0 %. I konsernet er sykefraværet på 1.691 dager av totalt 41.625 arbeidsdager, som utgjør 4,1 %. Det er ikke registrert skader av alvorlig karakter i 2020.

Diskriminering

Konsernet har anlegg flere steder i Norge og hvor det er ansatte fra flere nasjoner og kulturer. Konsernet har fokus på at det ikke gjøres forskjell på ansatte, eller ved ansettelse på grunn av etnisitet, nasjonal opprinnelse, avstamning, hudfarge, språk, religion eller livssyn. Det er ikke avdekket forhold med diskriminering som gir grunnlag for å iverksette tiltak.



Ytre miljø

Selskapene i konsernet følger de lover og forskrifter som er pålagt av myndighetene. Utslipp fra produksjonsanleggene, inkludert stoffer som kan innebære miljøskader er innenfor de krav som stilles. Ingen selskap i konsernet er regulert av konsesjoner eller pålegg. En betydelig del av miljøarbeidet konsentrerer seg om etablering av systemer for måling av støv og støy knyttet til produksjonsanleggene.

Det foretas fortløpende kontroller for å påse at det ytre miljø ikke forurenses.

Forsknings- og utviklingsaktiviteter

Konsernets bedrifter er aktive med forskning og utvikling av sine virksomheter. For butikkene gjelder dette i stor grad utvikling av butikkonsept, markedsføringskanaler og opplæring av ansatte. Produksjonsbedriftene har investert i maskiner og utstyr egnet for testing og prøving av selskapets produkter. Her blir det utført testing av impregneringsmetoder, impregneringsmiddel, samt utvikling av nye produksjonsmetoder. Talgø Invest sine selskaper har som mål å være i fremste rekke på nyskaping og utvikling på sine satsingsområder.

Konsernselskaper

I konsernet inngår selskapene Talgø MøreTre AS, Talgø Logistikk AS, Talgø Bygg AS, Surnadal Hagesenter AS, Byggmarked Surnadal AS, Byggmarked Bytås AS, Tredal Byggmarked AS, AS Bindalsbygg, Talgø Tradbo AS, Sjøsiden Terråk AS og Melby Snekkerverksted AS

Talgø MøreTre AS er et impregneringsbruk av trematerialer som ligger i Surnadal. Selskapet eies 100 % av Talgø Invest AS. Talgø Møretre AS fikk en omsetning i 2020 på kr 548,9 mill.

Talgø Logistikk AS er et distribusjonsselskap for konsernet og ligg på Vinstra i Nord Frøn Kommune. Selskapet eies 100 % av Talgø Invest AS.

Talgø Bygg AS er ett eiendomsselskap som leier ut lokaler til egne konsernselskaper. Fra og med 2021 vil konsernets elementproduksjon bli overført fra Talgø MøreTre og videreført i Talgø Bygg AS. Selskapet eies 100 % av Talgø Invest AS.

Surnadal Hagesenter AS er ett hagesenter som ligger i Surnadal. Selskapet hadde en omsetning på kr 13,2 mill. i 2020.

Byggvarebutikker. Innen byggvaresektoren har konsernet fire 100 % eide byggvarebutikker. Disse er lokalisert i Surnadal, Sunndal, Tingvoll og Terråk. Omsetningen for alle byggevarebutikker ble i 2020 kr 226,5 mill.

Talgø Tradbo AS er et entreprenørfirma som ligger på Aspøya i Tingvoll. Selskapet hadde en omsetning på kr 28,4 mill. i 2020.

Sjøsiden Terråk AS er et selskap som setter opp boliger for videresalg. Selskapet eies 100 % av Talgø Invest AS og ligger i Terråk.

Melby Snekkerverksted AS er en trappeprodusent med fabrikk og utstillingslokaler i Eide kommune på Nordmøre. Talgø Invest AS har en eierandel på 50,3 %



Regnskapsopplysninger

Regnskapet i Talgø Invest AS viser et resultat på kr 17.283.513.- Styret foreslår følgende overføringer i forbindelse med disponeringen av resultatet;

- Overført til annen egenkapital Kr 17.283.513.-

Konsernet Talgø Invest AS viser et resultat på kr 63.943.374.-

I konsernet ble driftsinntektene på kr 785,1 mill., mot kr 676,9 mill. året før.

I 2020 er det investert kr 36,2 mill. på konsernbasis og hovedtyngden av investeringene er gjennomført ved Talgø MøreTre AS.

Konsernets kortsiktige gjeld utgjorde pr 31-12-2020 59,8 % av samlet gjeld i konsernet, i 2019 var den kortsiktige gjelden 60,2 %. Konsernets finansielle stilling er bra.

Totalkapitalen i konsernet var ved utgangen av året kr 467,8 mill., sammenlignet med kr 406,4 mill. året før. Konsernets egenkapitalandel pr 31-12-2020 er på 44,8 %, mot 35,2 % i 2019.

Selskapets kontantstrøm fra driften i 2020 var på kr 10,9 mill., mens driftsresultatet var på kr 6,0 mill. Samlet kontantstrøm fra driften i konsernet var på kr 77,5 mill., mens driftsresultatet for konsernet utgjorde kr 82,8 mill.

Kontantbeholdningen i morselskapet pr. 31-12-2020 er kr 5,1 mill. og i konsernet kr 13,9 mill. I tillegg har konsernet en ubenyttet kassekreditt på kr 102,3 mill.

Det er ikke gjennomført større finansielle transaksjoner i tiden fra årsskiftet og frem til avleggelsen av årsberetningen.

Finansiell risiko

Selskapet er ikke eksponert for endring i valuta i noen vesentlig grad. Langsiktig gjeld har markedsrente. Risiko for tap på utestående fordringer er liten og historisk har det vært lite tap. Likviditeten er bra.

Langsiktig gjeld i datterselskaper er bundet av faste renteavtaler og markedsrente. Risiko for tap på fordringer vurderes som lav. Datterselskaper er eksponert for endringer i valutakurser da en vesentlig del av selskapets innkjøp skjer i utenlandsk valuta. Likviditeten i selskapene er god.

Fremtidig utvikling

Konsernets virksomhet preges i stadig høyere grad av konkurranse. Det utvikles stadig nye allianser og partnerskap som er med å forsterke konkurransen. Konsernets produkter er produsert ved egne anlegg eller innkjøpt.

Konsernets strategi er å sikre grunnlag for fortsatt vekst og resultatutvikling. Det vil bli satt fokus på en klar miljøstrategi, merkevarebygging og aktiv produktutvikling.

Talgø Invest sine selskaper er tungt representert i trelast- og byggevarebransjen, en bransje som har opplevd betydelig prisvekst så langt i 2021 og det er signaler om ytterligere vekst. Prisveksten på råvarer og spesielt trelast har ført til flere prisjusteringer for å kompensere for økte varekostnader. Den sterke etterspørselen i markedet medfører at det er utfordrende å få tak i trelast, men så langt har konsernets bedrifter stort sett klart å opprettholde sine innkjøp. Store deler av råvareinnkjøp foregår i valuta og sterkere norsk krone i 2021 har bidratt positivt.



Covid-19

Konsernets omsetning så langt i 2021 er ikke negativt påvirket av koronautbruddet. Omsetningen ligger over fjoråret. Etterspørselen etter selskapet produkter er fortsatt god og det foreligger betydelige ordrereserver.

Betalingsviljen fra våre kunder er bra og selskapet betaler sine forpliktelser ved forfall. Koronautbruddet har ikke påvirket selskapets tilgang til finansiering.

Hendelser etter balansedagen

Det foreligger ikke hendelser av vesentlig art etter balansedagen som har betydning for regnskapene i selskapet og konsernet.

Todalen, 23. Juni 2021

Terje Talgø
Styrets formann/
Daglig leder

Einar Talgø
Styremedlem

Elmer Talgø
Styremedlem



Resultatregnskap - mor/konsern 01.01. - 31.12.					
Talgø Invest AS					
Morselskap			Konsern		
2020	2019		Note	2020	2019
0	0	Salgsinntekt	10	779 101 896	673 189 863
33 503 394	30 176 500	Annen driftsinntekt	14	6 022 663	3 746 794
<u>33 503 394</u>	<u>30 176 500</u>	Sum driftsinntekt		<u>785 124 559</u>	<u>676 936 657</u>
0	0	Beholdningsendring egentilvirkede varer	6	-934 145	32 467 183
0	0	Varekostnad		427 977 020	347 869 528
10 835 504	7 885 160	Lønnskostnad	9, 11	121 029 384	116 955 740
1 829 221	1 671 877	Avskrivning	2, 3	10 236 233	9 073 630
14 862 725	14 000 968	Annen driftskostnad	11	133 717 210	124 896 389
<u>27 527 450</u>	<u>23 558 005</u>	Sum driftskostnad		<u>692 025 701</u>	<u>631 262 470</u>
<u>5 975 944</u>	<u>6 618 495</u>	Driftsresultat		<u>93 098 858</u>	<u>45 674 187</u>
17 000 000	6 942 003	Inntekt fra investering i datterselskap		0	0
334	1 276	Annen renteinntekt		8 011	13 686
36	53	Annen finansinntekt		1 995 419	10 920 913
668 838	889 870	Annen rentekostnad		6 129 506	8 085 373
15 336	13 884	Annen finanskostnad		6 196 610	2 857 781
<u>16 316 196</u>	<u>6 039 578</u>	Sum finansposter		<u>-10 322 687</u>	<u>-8 555</u>
<u>22 292 140</u>	<u>12 658 074</u>	Ordinært resultat før skattekostnad		<u>82 776 172</u>	<u>45 665 632</u>
5 008 627	2 889 962	Skattekostnad på ordinært resultat	9	18 832 798	10 623 890
<u>17 283 513</u>	<u>9 768 112</u>	Ordinært resultat		<u>63 943 374</u>	<u>35 041 742</u>
<u>17 283 513</u>	<u>9 768 112</u>	Årsresultat		<u>63 943 374</u>	<u>35 041 742</u>
0	0	Minoritetens andel	1	-364 792	-246 686
<u>17 283 513</u>	<u>9 768 112</u>	Majoritetens andel		<u>64 308 166</u>	<u>35 288 428</u>
-17 283 513	-9 768 112	Opplysninger om:			
<u>17 283 513</u>	<u>9 768 112</u>	Overført fra/til annen egenkapital			
		Sum overført			




Talgø Invest AS



Balanse - mor/konsern pr. 31.12.					
Talgø Invest AS					
Morselskap			Konsern		
2019	2020	EIENDELER	Note	2020	2019
		Anleggsmidler			
229 989	81 400	Forskning og utvikling	3	1 196 615	847 034
121 863	202 831	Utsatt skattefordel	9	0	180 400
<u>351 851</u>	<u>284 231</u>	Sum immaterielle eiendeler		<u>1 196 615</u>	<u>1 027 434</u>
		Varige driftsmidler			
26 735 004	28 445 360	Tomter, bygg og annen fast eiendom	2, 5	96 500 897	85 458 053
0	0	Maskiner og anlegg	2	61 508 083	63 123 599
0	0	Anlegg under utførelse	2, 5	18 686 309	4 523 905
60 715	111 800	Driftsløsøre, inventar, o.l.	2	6 424 625	4 647 340
<u>26 795 719</u>	<u>28 557 160</u>	Sum varige driftsmidler		<u>183 119 913</u>	<u>157 752 896</u>
		Finansielle anleggsmidler			
59 053 194	49 849 888	Investeringer i datterselskap	4, 5	0	0
644 586	764 586	Investeringer i aksjer	4	3 837 485	2 644 226
0	0	Andre langsiktige fordringer	5	600 246	66 000
<u>59 697 781</u>	<u>50 614 474</u>	Sum finansielle anleggsmidler		<u>4 437 731</u>	<u>2 710 226</u>
<u>86 845 351</u>	<u>79 455 865</u>	Sum anleggsmidler		<u>188 754 258</u>	<u>161 490 555</u>
		Omløpsmidler			
0	0	Varer	5, 6	117 799 284	122 499 455
<u>0</u>	<u>0</u>	Sum varelager		<u>117 799 284</u>	<u>122 499 455</u>
		Fordringer			
1 052 549	1 345 432	Kundefordringer	5, 13	138 005 649	100 144 673
10 993 113	22 480 411	Andre fordringer	5	9 436 735	12 664 939
<u>12 045 662</u>	<u>23 825 843</u>	Sum fordringer		<u>147 442 384</u>	<u>112 809 612</u>
<u>2 988 760</u>	<u>5 129 921</u>	Bankinnskudd, kontanter o.l.	12	<u>13 827 466</u>	<u>9 616 370</u>
<u>15 034 421</u>	<u>28 955 763</u>	Sum omløpsmidler		<u>279 069 134</u>	<u>244 925 437</u>
<u>101 879 772</u>	<u>108 411 628</u>	Sum eiendeler		<u>467 823 393</u>	<u>406 415 992</u>

Talgø Invest AS



Balanse - mor/konsern pr. 31.12.					
Talgø Invest AS					
Morselskap			Konsern		
2019	2020	EGENKAPITAL OG GJELD	Note	2020	2019
Egenkapital					
Innskutt egenkapital					
1 019 000	1 019 000	Aksjekapital	1, 7	1 019 000	1 019 000
1 859 762	1 812 347	Overkurs	1	1 812 347	1 859 762
<u>2 878 762</u>	<u>2 831 347</u>	Sum innskutt egenkapital	1	<u>2 831 347</u>	<u>2 878 762</u>
Opptjent egenkapital					
57 513 286	73 035 740	Annen egenkapital	1	202 634 059	140 010 952
<u>57 513 286</u>	<u>73 035 740</u>	Sum opptjent egenkapital		<u>202 634 059</u>	<u>140 010 951</u>
0	0	Minoritetsinteresser	1	4 344 075	324 332
<u>60 392 048</u>	<u>75 867 087</u>	Sum egenkapital		<u>209 809 481</u>	<u>143 214 045</u>
Gjeld					
Avsetning for forpliktelser					
0	0	Utsatt skatt	9	5 704 319	4 361 585
<u>0</u>	<u>0</u>	Sum avsetning for forpliktelser		<u>5 704 319</u>	<u>4 361 585</u>
Annen langsiktig gjeld					
18 465 208	20 000 000	Gjeld til kredittinstitusjoner	5	95 675 586	97 949 691
2 264 960	2 219 156	Øvrig langsiktig gjeld	5	2 219 156	2 264 960
<u>20 730 168</u>	<u>22 219 156</u>	Sum annen langsiktig gjeld		<u>97 894 742</u>	<u>100 214 651</u>
Kortsiktig gjeld					
0	0	Gjeld til kredittinstitusjoner	5, 12	41 147 931	77 200 644
924 963	3 076 546	Leverandørgjeld	5	58 631 936	45 145 376
2 718 633	4 476 624	Betalbar skatt	9	17 463 217	8 670 290
1 301 991	1 273 759	Skyldig offentlige avgifter		16 689 421	12 730 281
15 811 969	1 498 457	Annen kortsiktig gjeld	5	20 482 345	14 879 121
<u>20 757 557</u>	<u>10 325 386</u>	Sum kortsiktig gjeld		<u>154 414 850</u>	<u>158 625 711</u>
<u>41 487 725</u>	<u>32 544 542</u>	Sum gjeld		<u>258 013 911</u>	<u>263 201 947</u>
<u>101 879 772</u>	<u>108 411 628</u>	Sum egenkapital og gjeld		<u>467 823 393</u>	<u>406 415 992</u>
Totalen, den 23.06.2021					
Styret i Talgø Invest AS					
					
Terje Talgø	Elmer Talgø	Einar Talgø			
Styreleder/daglig leder	Styremedlem	Styremedlem			

Talgø Invest AS



Kontantstrømoppstilling				
Talgø Invest AS - konsern				
Mørselskap			Konsern	
2020	2019		2020	2019
<i>Kontantstrømmer fra operasjonelle aktiviteter</i>				
22 292 140	4 896 071	Resultat før skattekostnad	82 776 172	45 665 632
-2 719 324	-806 796	Periodens betalte skatter	-8 670 290	-3 116 397
1 829 221	1 671 877	Ordinære avskrivninger	10 236 233	9 073 630
-	-	Endring i varelager	4 700 171	-9 981 636
-53 582	-262 272	Endring i kundefordringer	-37 860 976	20 173 577
2 057 563	488 573	Endring i leverandørgjeld	13 486 560	-28 285 628
-12 495 433	3 773 528	Endring i andre tidsavgrensningsposter	12 870 872	-5 000 827
10 910 585	9 760 981	Netto kontantstrøm fra operasjonelle aktiviteter	77 538 742	28 528 351
<i>Kontantstrøm fra investeringsaktiviteter</i>				
100 000	1 500 000	Innbetalinger ved salg av varige/immaterielle eiendeler	237 496	-
-3 542 072	-444 754	Utbetalinger ved kjøp av varige/immaterielle eiendeler	-36 183 484	-16 778 656
-	-	Utbetalinger på langsiktige lånefordringer	-534 246	-
-	17 500	Innbetalinger ved salg av aksjer og obligasjoner m	-	-
-5 150 275	-	Utbetalinger ved kjøp av aksjer og andeler i andre foretak/KB	-1 193 259	-35 000
-8 592 347	1 072 746	Netto kontantstrøm fra investeringsaktiviteter	-37 673 493	-16 813 656
<i>Kontantstrømmer fra finansieringsaktiviteter</i>				
-	-264 040	Innbetalinger gjeld konsernselskaper	-	-
1 488 988	2 274 392	Innbetalinger ved opptak av ny langsiktig gjeld	-	-
-	-8 542 105	Utbetalinger ved nedbetaling av annen langsiktig gjeld	-2 319 909	-7 183 128
-	-	Tilbakebetalinger av egenkapital	-	-968 050
-	-	Opptak av minoritetsinteresser	4 384 534	-
-1 666 065	-3 080 478	Utbetalinger av utbytte	-1 666 065	-2 112 428
-	-	Netto endring i kassakreditt	-36 052 713	87 987
-177 077	-9 612 231	Netto kontantstrømmer fra finansieringsaktiviteter	-35 654 153	-10 175 619
2 141 161	1 221 496	Netto kontantstrøm for perioden	4 211 096	1 539 076
2 988 760	1 767 264	Kontanter og kontantekvivalenter ved periodens begynnelse	9 616 370	8 077 294
5 129 921	2 988 760	Kontanter og kontantekvivalenter ved periodens slutt	13 827 466	9 616 370
<i>Spesifikasjon av kontantbeholdningen ved periodens slutt</i>				
5 129 921	2 988 760	Bankinnskudd m.v.	9 616 370	9 616 370
<i>I tillegg har selskapet følgende trekkmuligheter;</i>				
-	0	Ubenyttet kassekreditt	102 322 942	27 799 356
Talgø Invest AS - konsern				



Talgø Invest AS

Noter til regnskapet for 2020

Regnskapsprinsipper

Årsregnskap og konsernregnskap er satt opp i samsvar med regnskapsloven og god regnskapsskikk

Konsolideringsprinsipper

Konsernregnskapet omfatter morselskapet Talgø Invest AS og datterselskap beskrevet i note 3. Konsernregnskapet er utarbeidet som om konsernet var en økonomisk enhet. Transaksjoner, urealiserte intergevinster og mellomværende mellom selskapene i konsernet er eliminert. Konsernregnskapet er utarbeidet etter ensartede prinsipper, ved at datterselskapene følger de samme regnskapsprinsipper som for morselskapet.

Kjøpte datterselskap regnskapsføres i konsernregnskapet basert på morselskapets anskaffelseskost. Konsernbidrag fra morselskap til datter øker investering dersom verdi i datter kan forsvares. Anskaffelseskost tilordnes identifiserbare eiendeler og gjeld i datterselskapet, som oppføres i konsernregnskapet til virkelig verdi på oppkjøpstidspunktet. Eventuell mer- eller mindreverdi ut over hva som kan henføres til identifiserbare eiendeler og gjeld balanseføres som goodwill og andre avsetninger. Merverdier i konsernregnskapet avskrives over de oppkjøpte eiendelens forventede levetid.

Salgsinntekter

Inntektsføring ved salg av varer skjer på leveringstidspunktet. Tjenester inntektsføres i takt med utførelsen.

Klassifisering og vurdering av balanseposter

Eiendeler bestemt til varig eie eller bruk er klassifisert som anleggsmidler. Eiendeler som er tilknyttet varekretslopet er klassifisert som omløpsmidler. Fordringer klassifiseres som omløpsmidler hvis de skal betales i løpet av ett år etter utbetalingstidspunktet. For gjeld er analoge kriterier lagt til grunn.

Omløpsmidler vurderes til laveste av anskaffelseskost og virkelig verdi. Kortsiktig gjeld balanseføres til nominelt beløp på etableringstidspunktet.

Anleggsmidler vurderes til anskaffelseskost. Varige anleggsmidler som forringes i verdi avskrives lineært over forventet økonomisk levetid. Anleggsmidler nedskrives til virkelig verdi ved verdifall som ikke kan forventes å være forbigående. Langsiktig gjeld i norske kroner med unntak av andre avsetninger balanseføres til nominelt beløp på etableringstidspunktet.

Immaterielle eiendeler

Andre immaterielle eiendeler er balanseført i den utstrekning kriteriene for balanseføring er oppfylt. Dette innebærer at andre immaterielle eiendeler er balanseført når det er ansett som sannsynlig at de fremtidige økonomiske fordelene knyttet til eiendelen vil tilflyte selskapet og man har kommet frem til en pålitelig måling av anskaffelseskost for eiendelen.

Varige driftsmidler

Varige driftsmidler balanseføres og avskrives lineært over driftsmidlenes forventede levetid dersom de har en antatt levetid over 3 år og en kostpris som overstiger kr 15.000. Vedlikehold av driftsmidler kostnadsføres løpende under driftskostnader. Påkostninger eller forbedringer tillegges driftsmidlets kostpris og avskrives i takt med driftsmidlet. Skillet mellom vedlikehold og påkostning/forbedring regnes i forhold til driftsmidlets stand på anskaffelsestidspunktet.

Leide (leasede) driftsmidler balanseføres som driftsmidler hvis leiekontrakten anses som finansiell

Aksjer datterselskap

Datterselskap vurderes etter kostmetoden. Datterselskap er selskaper hvor Talgø Invest AS har eierandel på over 50 % eller hvor avtaler gjør at Talgø Invest AS har bestemmende innflytelse. Investeringer er vurdert til anskaffelseskost for aksjer korrigert for evt. avgitt konsernbidrag med mindre nedskrivning har vært nødvendig.

Utbytte og andre utdelinger er inntektsført samme år som det er avsatt i datterselskap.

Tilknyttede selskap

Som tilknyttede selskap medtas selskap hvor selskapet eier over 20% av aksjene og har betydelig innflytelse.



Talgø Invest AS

Noter til regnskapet for 2020

Regnskapsprinsipper forts.

Varebeholdninger

Lager av innkjøpte varer er verdsatt til laveste av anskaffelseskost etter FIFO-prinsippet og virkelig verdi. Egentilvirkede ferdigvarer og varer under tilvirkning er vurdert til full tilvirkningskost. Det foretas nedskrivning for påregnelig ukurans. Det elimineres for ikke realisert internfortjeneste i konsernregnskapet.

Fordringer

Kundefordringer og andre fordringer er oppført i balansen til pålydende etter fradrag for avsetning til forventet tap. Avsetning til tap gjøres på grunnlag av individuelle vurderinger av de enkelte fordringer.

Garantikostnader

Forventede utgifter til fremtidige garantiarbeider knyttet til salg er kostnadsført, og ført som avsetning i balansen. Avsetningen baseres på historiske erfaringstall for garantier.

Valuta

Pengeposter i utenlandsk valuta er vurdert etter kursen ved regnskapsårets slutt.

Pensjoner

Regnskapsføringen av pensjonskostnader skjer i samsvar med NRS 6 Pensjonskostnader. Morselskapet og flere av selskapene i konsernet har også innskuddspensjonsordning som regnskapsføres som en innskuddsplan.

Skatt

Skatteskostnaden i resultatregnskapet omfatter både periodens betalbare skatt og endring i utsatt skatt. Utsatt skatt er beregnet med 22% på grunnlag av de midlertidige forskjeller som eksisterer mellom regnskapsmessige og skattemessige verdier, samt eventuelt ligningsmessig underskudd til fremføring ved utgangen av regnskapsåret. Skatteøkende og skattereduserende midlertidige forskjeller som reverserer eller kan reversere i samme periode er utlignet. Oppføring av utsatt skattefordel på netto skattereduserende forskjeller som ikke er utlignet og underskudd til fremføring, er begrunnet med antatt fremtidig innljening. Utsatt skatt og skattefordel som kan balanseføres er oppført netto i balansen.

Konsernbidrag er ført som disponering i resultatregnskapet. Konsernbidrag med skatteeffekt er ført som disponering med nettobeløp, mens konsernbidrag uten skatteeffekt er ført brutto. Videre er bruttobeløpet ført mot gjeld og fordring for henholdsvis giver og mottaker. Skatteeffekt er ført direkte mot skatt i balansen, dvs mot betalbar skatt i balansen hvor konsernbidraget har hatt virkning på betalbar skatt og mot utsatt skatt hvis konsernbidraget har hatt virkning på utsatt skatt.



Talgå Invest AS

Noter til regnskapet for 2020

Note 1 Egenkapital**Morselskapet**

	Aksjekapital	Overkurs	Annen egenkapital	Sum
Egenkapital pr 01.01.2020	1 019 000	1 859 762	57 513 286	60 392 048
Årets resultat	-	-	17 283 513	17 283 513
Tilleggsutbytte	-	-47 415	-1 618 650	-1 666 065
Fusjon med Talgå Møbelfabrikk AS	-	-	-142 409	-142 409
Egenkapital pr 31.12.2020	1 019 000	1 812 347	73 035 740	75 867 087

Konsernet

	Aksjekapital	Overkurs	Annen egenkapital	Minoritets-interesser	Sum
Egenkapital pr. 01.01.2020	1 019 000	1 859 762	140 010 952	324 332	143 214 045
Årets resultat	-	-	64 308 166	-364 792	63 943 374
Tilleggsutbytte	-	-47 415	-1 618 650	-	-1 666 065
Opptak av minoritet	-	-	-	4 384 534	4 384 534
Andre endringer	-	-	-66 404	-	-66 404
Egenkapital pr. 31.12.2020	1 019 000	1 812 347	202 634 059	4 344 075	209 809 480

Note 2 Varige driftsmidler**Morselskapet**

	Driftsløse, inventar	Tomter, bygg o.a. fast eiendom	Sum
Anskaffelseskost pr 01.01.2020	1 665 919	41 242 970	42 908 889
Tilgang	-	3 542 072	3 542 072
Avgang	-	-100 000	-100 000
Anskaffelseskost 31.12.2020	1 665 919	44 685 042	46 350 961
Akkumulerte avskrivninger 31.12	1 635 517	16 158 282	17 793 799
Balanseført verdi pr. 31.12.2020	30 400	28 526 759	28 557 160
Årets avskrivninger	30 315	1 650 317	1 680 632
Forventet økonomisk levetid	5-10 år	20 år	

Konsernet

	Anlegg under utførelse	Driftsløse, inventar	Maskiner og anlegg	Tomter, bygg o.a. fast eiendom	Sum
Anskaffelseskost 01.01.2020	4 472 272	23 241 720	110 564 335	143 971 977	282 250 304
Tilgang	14 214 036	444 778	2 026 193	14 671 741	31 356 748
Tilgang ved oppkjøp	-	18 454 609	3 745 740	428 131	22 628 480
Avgang	-	-27 296	-	-210 200	-237 496
Anskaffelseskost 31.12.2020	18 686 308	42 113 811	116 336 268	158 861 649	335 998 036
Akkumulerte avskrivninger 31.12	-	35 643 426	54 082 585	54 019 752	143 745 763
Akkumulerte nedskrivninger 31.12	-	45 760	745 600	8 341 000	9 132 360
Balanseført verdi pr. 31.12.2020	18 686 309	6 424 625	61 508 083	96 500 897	183 119 913
Årets avskrivninger	-	1 777 691	4 277 310	4 513 996	10 568 998
Årets nedskrivninger	-	-	-	-	-
Forventet økonomisk levetid	0	5 år	5 år	20 år	



Talgø Invest AS

Noter til regnskapet for 2020

Note 3 Immaterielle eiendeler

Morselskapet

	Forskning og utvikling	Sum
Anskaffelseskost 01.01.2020	899 831	899 831
Tilgang	-	-
Avgang	-	-
Anskaffelseskost 31.12.2020	899 831	899 831
Akkumulerte avskrivninger 31.12.	818 432	818 432
Balansført verdi pr. 31.12.2020	81 400	81 400
Årets avskrivninger	148 589	148 589
Forventet økonomisk levetid	5 år	

Konsernet

	Goodwill	Forskning og utvikling	Sum
Anskaffelseskost 01.01.2020	771 306	899 831	1 671 137
Tilgang	568 131	-	568 131
Tilgang ved oppkjøp	-	169 561	-
Avgang	-	-	-
Anskaffelseskost 31.12.2020	1 339 437	1 069 392	2 239 268
Akkumulerte avskrivninger 31.12.	308 522	903 693	1 212 215
Akkumulerte nedskrivninger 31.12.	-	-	-
Balansført verdi pr. 31.12.2020	1 030 922	165 699	1 196 615
Årets avskrivninger	154 261	182 489	336 750
Årets nedskrivninger	-	-	-
Forventet økonomisk levetid	5 år	5 år	

Goodwill er knyttet til følgende kjøp:
- Tradbo A/S (kjøpt i 2018)
- Melby Snekkerverksted AS (kjøpt i 2020)



Talgå Invest AS

Noter til regnskapet for 2020

Note 4 Aksjer

Morselskapet

	Ref.	Selskapets		Anskaffelses		Pålydende	Bokført verdi
		aksjekapital	Eierandel	kost	Antall aksjer		
Aksjer i datterselskaper							
Byggmarked Bytås AS		870 000	100 %	870 000	870	1 000	870 000
Byggmarked Surnadal AS		1 200 000	100 %	1 200 000	1 200	1 000	1 200 000
Tredal Byggmarked AS		700 000	100 %	3 070 000	700	1 000	3 130 303
TalgøBygg AS		1 200 000	100 %	1 200 000	1 200	1 000	5 791 532
Talgø Logistikk AS		100 000	100 %	300 000	1 000	300	475 650
Talgø Polska AS	1		100 %	105 000	-	-	5 000
Talgø MoreTre AS		6 500 000	100 %	10 300 000	6 500	1 000	25 802 434
Sumadal Hagesenter AS		100 000	100 %	214 373	100	1 000	2 907 644
AS Bindalsbygg		100 000	100 %	1 000 000	1 000	100	2 137 049
Talgø Tradbo AS		600 000	75,17 %	2 500 000	600	1 000	2 500 000
Sjøsiden Terråk AS		30 000	100,00 %	30 000	30	1 000	30 000
Melby Snekkervirksomhet AS		1 850 000	50,27 %	5 000 275	1 850	1 000	5 000 275
Sum aksjer i datterselskap				25 789 648			49 849 888

1) Talgå Polska AS er et datterselskap uten aktivitet. Aksjer ble nedskrevet med kr 100.000 i 2009 og selskapet er ikke medtatt i konsernregnskapet.

Konsernet

Andre aksjer	Selskapets		Anskaffelses		Pålydende	Bokført verdi
	aksjekapital	Eierandel	kost	Antall aksjer		
Aspøya Byggsenterbygg AS	800 000	24 %	194 400	192	1 000	194 400
Gådalen Eiendom AS	30 000	33,33 %	210 000	100	100	210 000
Trelastbygg AS	7 200 000	24 %	1 728 000	1 728	1 000	1 728 000
Todalsbytta AS	40 000	40,00 %	120 000	400	40	120 000
Innveno AS	1 050 000	9,52 %	101 000	100	1 010	101 000
Sumadal Hammeterminal AS	3 913 000	6,40 %	251 086	250	1 000	251 086
Talgø Nærøysund Eiendom			100 000	100	1 000	82 500
Melby Treppen		50,00 %				102 829
Made by Wood		14,00 %				920 430
Trapperingen AS		33,33 %				50 000
Andre aksjer	-	-	48 240	-	0	77 240
Sum andre aksjer			2 752 726			3 837 485



Talgø Invest AS

Noter til regnskapet for 2020

Note 5 Fordringer og gjeld

Fordringer og gjeld konsernselskap	Morselskapet		Konsernet	
	2020	2019	2020	2019
Kortsiktige fordringer	22 568 426	11 000 346		
Langsiktige fordringer	-	-		
Kortsiktig gjeld	547 557	14 965 168		
Langsiktig gjeld	-	-		
Langsiktig gjeld med forfall senere enn 5 år				
	Morselskapet		Konsernet	
	2020	2019	2020	2019
Gjeld til kredittinstitusjoner	10 000 000	3 199 984	43 544 875	38 065 879
Øvrig langsiktig gjeld	2 219 156	2 264 960	2 219 156	2 264 960
Sum	12 219 156	5 464 944	45 764 031	40 330 839

Avdragsprofil mor	2021	2022	2023	2024	2025	Deretter	Sum
Langsiktig gjeld	2 000 000	2 000 000	2 000 000	2 000 000	2 000 000	10 000 000	20 000 000
Øvrig langsiktig gjeld	-	-	-	-	-	2 219 156	2 219 156
Sum	2 000 000	2 000 000	2 000 000	2 000 000	2 000 000	12 219 156	22 219 156

Avdragsprofil konsern	2021	2022	2023	2024	2025	Deretter	Sum
Gjeld til kredittinstitusjoner	13 072 175	12 275 724	9 744 820	8 734 500	8 303 492	43 544 875	95 675 586
Øvrig langsiktig gjeld	-	-	-	-	-	2 219 156	2 219 156
Sum	13 072 175	12 275 724	9 744 820	8 734 500	8 303 492	45 764 031	97 894 742

	Morselskapet		Konsernet	
	2020	2019	2020	2019
Gjeld sikret ved pant	20 000 000	18 465 208	137 829 220	175 150 334
Pantsatte eiendeler				
Kundefordringer og andre fordringer	1 345 432	1 052 549	149 027 017	103 585 903
Aksjer	33 502 737	31 002 737	33 502 737	31 002 737
Varer	-	-	113 785 132	122 529 454
Varige driftsmidler	28 557 160	25 915 004	169 297 756	149 550 018
Sum	63 405 329	57 970 290	465 612 642	406 668 112

Talgø Invest AS har stilt selvskyldnerkausjon med NOK 3 mill. ovenfor Nordea Bank Norge ASA og/eller Nordea Bank Finland Plc for innvilget driftskredit/garanti til Surnadal Hagesenter AS.



Talgø Invest AS

Noter til regnskapet for 2020

Note 6 Varebeholdninger

	Endring	Konsernet	
		2020	2019
Lager av råvarer	-4 205 650	5 397 750	9 603 400
Lager av varer under tilvirkning	7 215 308	18 705 312	11 490 004
Lager ferdigvarer, egenproduserte	597 565	8 859 866	8 262 301
Lager handelsvarer, innkjøpte	-8 307 394	84 836 356	93 143 750
Sum	-4 700 171	117 799 284	122 499 455

Endring i varer under tilvirkning og egenproduserte ferdigvarer er ført på egen linje i resultatregnskapet.
Endring i råvarer og handelsvarer er medtatt i varekostnaden.

	2020	2019
Varebeholdning vurdert til anskaffelseskost/full tilvirkningskost	116 939 786	121 147 654
Varebeholdning vurdert til virkelig verdi	859 498	1 351 801
Sum	117 799 284	122 499 455

Note 7 Aksjekapital og aksjonærinformasjon

Aksjekapitalen er på kr 1 019 000 og består av 1 019 aksjer à kr. 1 000. Aksjer er fordelt mellom A- og B- aksjer, og hvor A-aksjer er stemmeberettigede aksjer.

Selskapets aksjonærer	Verv	A-aksjer	B-aksjer	Sum aksjer	Eierandel
Terje Talgø	Styreleder	441	-	441	43,3 %
Elmer Talgø	Styremedlem	145	79	224	22,0 %
Anita Talgø		131	60	191	18,7 %
Carina Talgø		112	-	112	11,0 %
Gunn Talgø		51	-	51	5,0 %
Totalt antall aksjer		880	139	1 019	100,0 %

Note 8 Pensjoner

Innskuddsbasert pensjonsordning

Morselskapet og alle selskapene i konsernet som har ansatte har innskuddsbasert pensjonsordning. Innskudd i den innskuddsbaserte pensjonsordningen kostnadsføres løpende. Ordningene er i samsvar med lov om obligatorisk tjenestepensjon.



Talgø Invest AS

Noter til regnskapet for 2020

Note 9 Skatter

Beregning av utsatt skatt og endring i utsatt skatt

	Morselskapet		Konsernet	
	2020	2019	2020	2019
<i>Oversikt over midlertidige forskjeller</i>				
Fordringer	-	-	1 663 798	1 421 166
Varer	-	-	-106 155	-2 158 333
Værlige driftsmidler	-1 246 764	-1 209 922	24 634 806	19 503 765
Garantiansetninger	-200 000	-	-1 304 200	-370 000
Gevinst- og tapskonto	524 800	656 000	362 592	622 641
Netto midlertidige forskjeller	-921 964	-553 922	25 250 841	19 019 239
Ubenyttet godtgjørelse utbytte	-	-	-	-
Underskudd til fremføring	-	-	-3 958 367	-2 448 361
Grunnlag for utsatt skatt i balansen	-921 964	-553 922	21 292 474	16 570 878
Utsatt skatt 22%	-202 832	-121 863	4 684 344	3 645 593
Fusjon Talgø Møbelabrikk AS	-	-	-	-
Herav ikke balanseført utsatt skattefordel	-	-	1 021 773	701 233
Utsatt skatt / skattefordel i balansen (-)	-202 831	-121 863	5 704 319	4 361 585

Betalbar skatt

Resultat før skattekostnad	22 292 140	12 658 074	82 776 173	45 665 632
Permanente forskjeller	471 200	478 120	1 213 046	1 452 849
Grunnlag for årets skattekostnad	22 763 340	13 136 194	83 989 219	47 118 481
SkatteFUNN	-	-	-	-
Endring i midlertidige forskjeller	368 042	-389 032	-5 324 532	-9 841 342
Grunnlag for betalbar skatt i resultatregnskapet	23 131 381	12 747 161	78 664 687	37 277 139
Mottatt(+)/Avgitt (-) konsemsbidrag	-	-389 737	-	-
Ikke anvendt skattepliktig underskudd konsern	-	-	-	-
Skattepliktig inntekt	23 131 381	12 357 424	78 664 687	37 277 139

Fordeling av skattekostnaden

22 % av grunnlag for betalbar skatt i resultatregnskapet	5 088 904	2 804 375	17 094 862	8 558 563
For mye/for lite avsatt i fjor	-	-	-	-
Sum betalbar skatt	5 088 904	2 804 375	17 094 862	8 558 563
Endring i utsatt skatt/skattefordel med gammel sats	-80 277	85 587	1 713 846	2 055 579
Virkning av endret skattesats (22%)	-	-	-	-
Skattekostnad	5 008 627	2 889 962	18 832 798	10 623 890

Betalbar skatt i balansen

Betalbar skatt i skattekostnaden	5 088 904	2 804 375	17 463 217	8 670 290
Endring utsatt skattefordel	-	-	-	-
Konsemsbidrag med virkning på betalbar skatt	-	-85 742	-	-
Betalbar skatt i balansen	5 088 904	2 718 633	17 463 217	8 670 290



Talgø Invest AS

Noter til regnskapet for 2020

Note 10 Salgsinntekter

	Konsernet	
	2020	2019
Fordeling på virksomhetsområder		
Byggevarer	296 308 354	183 236 202
Møbel	11 319 766	176 588
Hagesenter	13 011 876	9 940 696
Trelast og sagbruk	458 461 899	479 836 377
Sum	779 101 896	673 189 863
Geografisk fordeling		
Norge	779 101 896	673 189 863
Norden	-	-
Europa ellers	-	-
Sum	779 101 896	673 189 863

Note 11 Lønnskostnader, antall ansatte, godtgjørelser, lån til ansatte

Lønnskostnader	Morselskapet		Konsernet	
	2020	2019	2020	2019
Lønninger	9 354 497	6 213 325	105 530 610	100 368 504
Arbeidsgiveravgift	599 392	618 469	7 242 670	7 945 292
Pensjonskostnader	721 025	668 947	6 287 695	6 400 646
Andre ytelser	160 590	384 419	1 968 409	2 241 298
Sum	10 835 504	7 885 160	121 029 384	116 955 741

Antall årsverk	10	11	189	177
----------------	----	----	-----	-----

Ytelser til ledende personer i morselskapet

Daglig leder

Styret

Lønn	1 073 633	-
Pensjonsutgifter	53 682	-
Annen godtgjørelse	118 716	-

Det er ikke gitt lån/sikkerhetsstillelse til daglig leder, styreformann eller andre nærtstående parter.

Revisor	Morselskapet		Konsernet	
	2020	2019	2020	2019
Lovpålagt revisjon	183 627	156 778	819 338	755 765
Andre attestasjonstjenester	-	-	42 000	45 500
Teknisk bistand årsregnskap og ligningspapirer	130 000	118 000	299 668	316 500
Annen bistand	425 083	102 581	2 944 955	327 273
Sum	738 710	377 359	4 105 961	1 445 038

Honorar til revisor er eksklusiv merverdiavgift.

Annen bistand i konsernet for 2020 inkluderer bistand logistikkoptimalisering.

Note 12 Bankinnskudd

	Morselskapet		Konsernet	
	2020	2019	2020	2019
Bundne bankinnskudd	548 496	474 900	4 770 151	3 855 799
Bevilget kassekreditt og andre driftskreditter	-	-	138 000 000	105 000 000



Talgø Invest AS

Noter til regnskapet for 2020

Note 13 Kundefordringer

	Morselskapet		Konsernet	
	2020	2019	2020	2019
Kundefordringer til pålydende	1 345 432	1 052 549	139 503 859	100 964 673
Avsetning for forventet tap	-	-	1 498 210	820 000
Kundefordringer i balansen	1 345 432	1 052 549	138 005 649	100 144 673

Note 14 Nærstående parter

Ytelser til ledende ansatte er omtalt i note 10, og mellomværende med konsernselskaper er omtalt i note 4.

Morselskapets transaksjoner med nærstående parter:	2020	2019
a) Salg av varer og tjenester		
Salg av varer:		
- Foretak i samme konsern	-	-
- Tilknyttet selskap	-	-
Salg av tjenester:		
- Foretak i samme konsern (felleskostnader og husleie)	30 865 000	29 352 000
- Tilknyttet selskap	-	-
Sum salg av varer og tjenester	30 865 000	29 352 000

Varer til nærstående parter er solgt til samme priser og vilkår som benyttes ovenfor eksternt tredjepart.

b) Kjøp av varer og tjenester		
Kjøp av varer:		
- Foretak i samme konsern	-	1 463 370
- Tilknyttet selskap	-	-
Kjøp av tjenester:		
- Foretak i samme konsern	3 262 930	2 100 000
- Tilknyttet selskap	-	-
Sum kjøp av varer og tjenester	3 262 930	3 563 370

Varer fra nærstående parter er kjøpt til samme priser og vilkår som benyttes ovenfor eksternt tredjepart.

Ytelser til ledende ansatte er omtalt i note 10, og mellomværende med konsernselskaper er omtalt i note 4.

Konsernets transaksjoner med nærstående parter:	2020	2019
a) Salg av varer og tjenester		
Salg av varer:		
- Tilknyttet selskap	-	-
Salg av tjenester:		
- Tilknyttet selskap	-	-
Sum salg av varer og tjenester	-	-

Varer til nærstående parter er solgt til samme priser og vilkår som benyttes ovenfor eksternt tredjepart.

b) Kjøp av varer og tjenester		
Kjøp av varer:		
- Tilknyttet selskap	-	-
Kjøp av tjenester:		
- Tilknyttet selskap	-	-
Sum kjøp av varer og tjenester	-	-

Varer fra nærstående parter er kjøpt til samme priser og vilkår som benyttes ovenfor eksternt tredjepart.



Talgø Invest AS

Noter til regnskapet for 2020

Note 15 Fusjon

Talgø Møbelfabrikk AS (overdragende selskap) er fusjonert med Talgø Invest AS (overtakende selskap). Fusjon er forutsatt gjennomført med regnskapsmessig og skattemessig virkning fra 1. januar 2020.

Note 16 Hendelser etter balansedagen

Talgø MøreTre AS ble i desember 2020 gjort kjent med at det hadde blitt reist spørsmål ved brannmotstandsdyktigheten for royalbehandlet kledning. Etter testing av produktet mente Direktoratet for Byggkvalitet at produktet ikke kunne deklarerer i klasse D. Dette til tross for at ytelseserklæring av selskapets produkter ble satt på bakgrunn av anbefalinger som ble gitt fra Treindustrien og Treteknisk i sin tid. Talgø MøreTre AS har testet sine produkter og det er bevist gjentatte ganger at selskapets produkter er like trygge som annen ferdig behandlet kledning. I Norge finnes det mer enn 2,2 millioner eneboliger, småhus og fritidsboliger. De aller fleste har malt, beiset eller behandlet trekledning. Talgø MøreTre AS mener bestemt at selskapets produkter ikke har større risiko i en brann enn sammenlignbare ferdigbehandlede produkter som benyttes i norsk bygg-industri. Selskapet avviser at deres produkter er feilmerket og alle reklamasjoner er så langt avvist.