



## ÅRSREGNSKAPET FOR REGNSKAPSÅRET 2024 - GENERELL INFORMASJON

### Enheten

Organisasjonsnummer: 918 757 481  
Organisasjonsform: Aksjeselskap  
Foretaksnavn: BRUTUS CAPITAL AS  
Forretningsadresse: Sorgenfrigata 40A  
0365 OSLO

### Regnskapsår

Årsregnskapets periode: 01.01.2024 - 31.12.2024

### Konsern

Morselskap i konsern: Nei

### Regnskapsregler

Regler for små foretak benyttet: Ja  
Benyttet ved utarbeidelsen av årsregnskapet til selskapet: Regnskapslovens alminnelige regler

### Årsregnskapet fastsatt av kompetent organ

Bekreftet av representant for selskapet: Snorre Lindseth Nitter (sign.)  
Dato for fastsettelse av årsregnskapet: 30.06.2025

### Grunnlag for avgivelse

År 2024: Årsregnskapet er elektronisk innlevert  
År 2023: Tall er hentet fra elektronisk innlevert årsregnskap fra 2024

*Det er ikke krav til at årsregnskapet m.v. som sendes til Regnskapsregisteret er undertegnet. Kontrollen på at dette er utført ligger hos revisor/enhetens øverste organ. Sikkerheten ivaretas ved at innsender har rolle/rettighet for innsending av årsregnskapet via Altinn, og ved at det bekreftes at årsregnskapet er fastsatt av kompetent organ.*

Brønnøysundregistrene, 13.04.2026



### Resultatregnskap

Beløp i: NOK	Note	2024	2023
<b>RESULTATREGNSKAP</b>			
<b>Kostnader</b>			
Annen driftskostnad		1 765	
<b>Sum kostnader</b>		<b>1 765</b>	
<b>Driftsresultat</b>		<b>-1 765</b>	
<b>Finansinntekter og finanskostnader</b>			
Annen finansinntekt		188 974	66 515
Verdiøkning markedsbaserte omløpsmidler		47 125	
<b>Sum finansinntekter</b>		<b>236 099</b>	<b>66 515</b>
Annen finanskostnad			3 564
<b>Sum finanskostnader</b>			<b>3 564</b>
<b>Netto finans</b>		<b>236 099</b>	<b>62 950</b>
<b>Resultat før skattekostnad</b>	1	<b>234 334</b>	<b>62 950</b>
Skattekostnad på resultat	1		
<b>Årsresultat</b>	2	<b>234 334</b>	<b>62 950</b>
<b>Årsresultat etter minoritetsinteresser</b>		<b>234 334</b>	<b>62 950</b>
<b>Totalresultat</b>		<b>234 334</b>	<b>62 950</b>
<b>Overføringer og disponeringer</b>			
Avsatt til annen egenkapital		234 334	62 950
<b>Sum overføringer og disponeringer</b>		<b>234 334</b>	<b>62 950</b>



## Balanse

Beløp i: NOK	Note	2024	2023
<b>BALANSE - EIENDELER</b>			
<b>Anleggsmidler</b>			
<b>Immaterielle eiendeler</b>			
Utsatt skattefordel	1		
<b>Finansielle anleggsmidler</b>			
Investeringer i aksjer og andeler	3	597 944	597 944
<b>Sum finansielle anleggsmidler</b>		<b>597 944</b>	<b>597 944</b>
<b>Sum anleggsmidler</b>		<b>597 944</b>	<b>597 944</b>
<b>Omløpsmidler</b>			
<b>Varer</b>			
<b>Investeringer</b>			
Aksjer og andeler i foretak i samme konsern	3		
Markedsbaserte aksjer	3	697 858	463 318
Markedsbaserte obligasjoner	3		
Andre markedsbaserte finansielle instrumenter	3		
<b>Sum investeringer</b>		<b>697 858</b>	<b>463 318</b>
<b>Bankinnskudd, kontanter og lignende</b>			
Bankinnskudd, kontanter o.l.		211	417
<b>Sum bankinnskudd, kontanter og lignende</b>		<b>211</b>	<b>417</b>
<b>Sum omløpsmidler</b>		<b>698 070</b>	<b>463 736</b>
<b>SUM EIENDELER</b>		<b>1 296 014</b>	<b>1 061 680</b>
<b>BALANSE - EGENKAPITAL OG GJELD</b>			
<b>Egenkapital</b>			
<b>Innskutt egenkapital</b>			
Aksjekapital	4	174 000	174 000
Beholdning av egne aksjer	4		



### Balanse

<b>Beløp i: NOK</b>	<b>Note</b>	<b>2024</b>	<b>2023</b>
Overkurs		528 000	528 000
Annen innskutt egenkapital		62 953	62 953
<b>Sum innskutt egenkapital</b>		<b>764 953</b>	<b>764 953</b>
<b>Opptjent egenkapital</b>			
Annen egenkapital		340 832	106 498
<b>Sum opptjent egenkapital</b>		<b>340 832</b>	<b>106 498</b>
<b>Sum egenkapital</b>	2	<b>1 105 785</b>	<b>871 451</b>
<b>Gjeld</b>			
<b>Langsiktig gjeld</b>			
Utsatt skatt	1		
<b>Annen langsiktig gjeld</b>			
Øvrig langsiktig gjeld		175 000	175 000
<b>Sum annen langsiktig gjeld</b>		<b>175 000</b>	<b>175 000</b>
<b>Sum langsiktig gjeld</b>		<b>175 000</b>	<b>175 000</b>
<b>Kortsiktig gjeld</b>			
Betalbar skatt	1		
Annen kortsiktig gjeld		15 229	15 229
<b>Sum kortsiktig gjeld</b>		<b>15 229</b>	<b>15 229</b>
<b>Sum gjeld</b>		<b>190 229</b>	<b>190 229</b>
<b>SUM EGENKAPITAL OG GJELD</b>		<b>1 296 014</b>	<b>1 061 680</b>



## Brønnøysundregistrene

### ÅRSREGNSKAP FOR REGNSKAPSÅRET 2024 - GENERELL INFORMASJON

Journalnummer: 2025 622110

#### Enheten

Organisasjonsnummer: 918 757 481  
Organisasjonsform: Aksjeselskap  
Foretaksnavn: BRUTUS CAPITAL AS  
Forretningsadresse: Sorgenfrigata 40A  
0365 OSLO

#### Regnskapsår

Årsregnskapets periode: 01.01.2024 - 31.12.2024

#### Konsern

Morselskap i konsern: Nei

#### Regnskapsregler

Regler for små foretak benyttet: Ja  
Benyttet ved utarbeidelsen av  
årsregnskapet til selskapet: Regnskapslovens alminnelige regler

#### Årsregnskapet fastsatt av kompetent organ

Bekreftet av representant for selskapet: Snorre Lindseth Nitter (sign.)  
Dato for fastsettelse av årsregnskapet: 30.06.2025

#### Revisjon

Selskapet har besluttet at årsregnskapet  
ikke skal revideres: Ja

#### Grunnlag for avgivelse

År 2024: Årsregnskap er elektronisk innlevert.  
År 2023: Tall er hentet fra elektronisk innlevert årsregnskap fra 2024.

*Det er ikke krav til at årsregnskapet m.v. som sendes til Regnskapsregisteret er undertegnet. Kontrollen på at dette er utført ligger hos revisor/enhetens øverste organ. Sikkerheten ivaretas ved at innsender har rolle/rettighet for innsending av årsregnskapet via Altinn, og ved at det bekreftes at årsregnskapet er fastsatt av kompetent organ.*

Brønnøysundregistrene, 02.07.2025



Organisasjonsnr: 918 757 481  
BRUTUS CAPITAL AS

## RESULTATREGNSKAP

<b>Beløp i: NOK</b>	<b>Note</b>	<b>2024</b>	<b>2023</b>
<b>RESULTATREGNSKAP</b>			
<b>Kostnader</b>			
Annen driftskostnad		1 765	
<b>Sum kostnader</b>		<b>1 765</b>	
<b>Driftsresultat</b>		<b>-1 765</b>	
<b>Finansinntekter og finanskostnader</b>			
Annen finansinntekt		188 974	66 515
Verdiøkning			
markedsbaserte omløpsmidler		47 125	
<b>Sum finansinntekter</b>		<b>236 099</b>	<b>66 515</b>
Annen finanskostnad			3 564
<b>Sum finanskostnader</b>			<b>3 564</b>
<b>Netto finans</b>		<b>236 099</b>	<b>62 950</b>
<b>Resultat før skattekostnad</b>	<b>1</b>	<b>234 334</b>	<b>62 950</b>
Skattekostnad på resultat	1		
<b>Årsresultat</b>	<b>2</b>	<b>234 334</b>	<b>62 950</b>
<b>Årsresultat etter minoritetsinteresser</b>		<b>234 334</b>	<b>62 950</b>
<b>Totalresultat</b>		<b>234 334</b>	<b>62 950</b>
<b>Overføringer og disponeringer</b>			
Avsatt til annen egenkapital		234 334	62 950
<b>Sum overføringer og disponeringer</b>		<b>234 334</b>	<b>62 950</b>



Organisasjonsnr: 918 757 481  
BRUTUS CAPITAL AS

## BALANSE

**Beløp i: NOK** **Note** **2024** **2023**

### BALANSE - EIENDELER

#### Anleggsmidler

##### Immaterielle eiendeler

Utsatt skattefordel 1

##### Finansielle anleggsmidler

Investeringer i aksjer og andeler 3

597 944 597 944

**Sum finansielle anleggsmidler**

**597 944 597 944**

**Sum anleggsmidler**

**597 944 597 944**

#### Omløpsmidler

##### Varer

##### Investeringer

Aksjer og andeler i foretak i samme konsern 3

Markedsbaserte aksjer 3

697 858 463 318

Markedsbaserte obligasjoner 3

Andre markedsbaserte finansielle instrumenter 3

**Sum investeringer**

**697 858 463 318**

##### Bankinnskudd, kontanter og lignende

Bankinnskudd, kontanter o. l.

211 417

**Sum bankinnskudd, kontanter og lignende**

**211 417**

**Sum omløpsmidler**

**698 070 463 736**

**SUM EIENDELER**

**1 296 014 1 061 680**

### BALANSE - EGENKAPITAL OG GJELD

#### Egenkapital

##### Innskutt egenkapital

Aksjekapital 4

174 000 174 000

Beholdning av egne aksjer 4

Overkurs

528 000 528 000

Annen innskutt egenkapital

62 953 62 953

**Sum innskutt egenkapital**

**764 953 764 953**

**Opptjent egenkapital**



Annen egenkapital		340 832	106 498
<b>Sum opptjent egenkapital</b>		<b>340 832</b>	<b>106 498</b>
<b>Sum egenkapital</b>	<b>2</b>	<b>1 105 785</b>	<b>871 451</b>
<b>Gjeld</b>			
<b>Langsiktig gjeld</b>			
Utsatt skatt	1		
<b>Annen langsiktig gjeld</b>			
Øvrig langsiktig gjeld		175 000	175 000
<b>Sum annen langsiktig gjeld</b>		<b>175 000</b>	<b>175 000</b>
<b>Sum langsiktig gjeld</b>		<b>175 000</b>	<b>175 000</b>
<b>Kortsiktig gjeld</b>			
Betalbar skatt	1		
Annen kortsiktig gjeld		15 229	15 229
<b>Sum kortsiktig gjeld</b>		<b>15 229</b>	<b>15 229</b>
<b>Sum gjeld</b>		<b>190 229</b>	<b>190 229</b>
<b>SUM EGENKAPITAL OG GJELD</b>		<b>1 296 014</b>	<b>1 061 680</b>



Organisasjonsnr: 918 757 481  
BRUTUS CAPITAL AS

NOTEOPPLYSNINGER - SELSKAP - alle poster oppgitt i hele tall

Note  
0

Antall årsverk i regnskapsåret  
0.00

Sum Beløp

Balanseført verdi 31.12. Varige driftsmidler Immaterielle eiend.

Konsernregnskap

Morselskapet sitt navn

Forretningskontor for morselskapet

Begrunnelse for at datterselskap er utelatt fra konsolideringen

Samlet beløp - tilknyttet selskap Årets Fjorårets

Samlet beløp - foretak i samme konsern Årets Fjorårets

Samlet beløp - foretak i samme konsern Årets Fjorårets

Samlet beløp - felles kontrollert virksomhet Årets Fjorårets

Pantstillelse Beløp

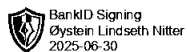
Beholdning av egne aksjer Antall Pålydende Andel av aksjek.



# Årsregnskap 2024 Brutus Capital AS

Resultatregnskap  
Balanse  
Noter til regnskapet

Org.nr.: 918 757 481






## RESULTATREGNSKAP


### BRUTUS CAPITAL AS


	Note	2024	2023
<b>DRIFTSINNEKTER OG DRIFTSKOSTNADER</b>			
Annen driftskostnad		1 765	0
<b>Sum driftskostnader</b>		<b>1 765</b>	<b>0</b>
<b>Driftsresultat</b>		<b>-1 765</b>	<b>0</b>
<b>FINANSINNEKTER OG FINANSKOSTNADER</b>			
Annen finansinntekt		188 974	66 515
Verdiøkning markedsbaserte omløpsmidler		47 125	0
Annen finanskostnad		0	3 564
<b>Resultat av finansposter</b>		<b>236 099</b>	<b>62 950</b>
Resultat før skattekostnad	1	234 334	62 950
<b>Resultat</b>		<b>234 334</b>	<b>62 950</b>
<b>Årsresultat</b>	<b>2</b>	<b>234 334</b>	<b>62 950</b>
<b>OVERFØRINGER</b>			
Avsatt til annen egenkapital		234 334	62 950
<b>Sum overføringer</b>		<b>234 334</b>	<b>62 950</b>

BRUTUS CAPITAL AS

SIDE 2

 BankID Signing  
Øystein Lindseth Nitter  
2025-06-30

 BankID Signing  
Snorre Lindseth Nitter  
2025-06-30

 BankID Signing  
Astrid Lindseth Nitter  
2025-06-30



<b>BALANSE</b>			
<b>BRUTUS CAPITAL AS</b>			
	Note	2024	2023
<b>EIENDELER</b>			
<b>FINANSIELLE ANLEGGSMIDLER</b>			
Investeringer i aksjer og andeler	3	597 944	597 944
<b>Sum finansielle anleggsmidler</b>		<b>597 944</b>	<b>597 944</b>
<b>Sum anleggsmidler</b>		<b>597 944</b>	<b>597 944</b>
<b>OMLØPSMIDLER</b>			
<b>INVESTERINGER</b>			
Markedsbaserte aksjer	3	697 858	463 318
<b>Sum investeringer</b>		<b>697 858</b>	<b>463 318</b>
Bankinnskudd, kontanter o.l.		211	417
<b>Sum omløpsmidler</b>		<b>698 070</b>	<b>463 736</b>
<b>Sum eiendeler</b>		<b>1 296 014</b>	<b>1 061 680</b>
<b>EGENKAPITAL OG GJELD</b>			
<b>EGENKAPITAL</b>			
<b>INNSKUTT EGENKAPITAL</b>			
Aksjekapital	4	174 000	174 000
Overkurs		528 000	528 000
Annen innskutt egenkapital		62 953	62 953
<b>Sum innskutt egenkapital</b>		<b>764 953</b>	<b>764 953</b>
<b>OPPTJENT EGENKAPITAL</b>			
Annen egenkapital		340 832	106 498
<b>Sum opptjent egenkapital</b>		<b>340 832</b>	<b>106 498</b>
<b>Sum egenkapital</b>	2	<b>1 105 785</b>	<b>871 451</b>
<b>GJELD</b>			
Øvrig langsiktig gjeld		175 000	175 000
<b>Sum annen langsiktig gjeld</b>		<b>175 000</b>	<b>175 000</b>
<b>KORTSIKTIG GJELD</b>			
Annen kortsiktig gjeld		15 229	15 229
<b>Sum kortsiktig gjeld</b>		<b>15 229</b>	<b>15 229</b>
<b>Sum gjeld</b>		<b>190 229</b>	<b>190 229</b>
<b>Sum egenkapital og gjeld</b>		<b>1 296 014</b>	<b>1 061 680</b>
<b>BRUTUS CAPITAL AS</b>			<b>SIDE 3</b>



**BALANSE**

**BRUTUS CAPITAL AS**

Note	2024	2023
Asker, Styret i Brutus Capital AS		


\_\_\_\_\_  
Snorre Lindseth Nitter  
styreleder

\_\_\_\_\_  
Øystein Lindseth Nitter  
styremedlem

\_\_\_\_\_  
Astrid Lindseth Nitter  
styremedlem

BRUTUS CAPITAL AS

SIDE 4

 BankID Signing  
Øystein Lindseth Nitter  
2025-06-30

 BankID Signing  
Snorre Lindseth Nitter  
2025-06-30

 BankID Signing  
Astrid Lindseth Nitter  
2025-06-30



## Regnskapsprinsipper

Årsregnskapet er satt opp i samsvar med regnskapsloven og NRS 8 - God regnskapsskikk for små foretak.

## SKATT

Skattekostnaden i resultatregnskapet omfatter både periodens betalbare skatt og endring i utsatt skatt. Utsatt skatt er hvis oppført beregnet med 22 % på grunnlag av de midlertidige forskjeller som eksisterer mellom regnskapsmessige og skattemessige verdier, samt ligningsmessig underskudd til fremføring ved utgangen av regnskapsåret. Skatteøkende og skattereduserende midlertidige forskjeller som reverserer eller kan reverseres i samme periode er utlignet og nettoført.

## KLASSIFISERING OG VURDERING AV OMLØPSMIDLER

Omløpsmidler og kortsiktig gjeld omfatter normalt poster som forfaller til betaling innen ett år etter balansedagen, samt poster som knytter seg til varekretsløpet. Omløpsmidler vurderes til laveste verdi av anskaffelseskost og virkelig verdi.

-----  
Virksomheten har ingen ansatte.

## Note 1 Skatt

Årets skattekostnad	2024	2023
Resultatført skatt på ordinært resultat:		
Betalbar skatt	0	0
Endring i utsatt skattefordel	0	0
<b>Skattekostnad ordinært resultat</b>	<b>0</b>	<b>0</b>
Skattepliktig inntekt:		
Resultat før skatt	234 334	62 950
Permanente forskjeller	-226 983	-63 726
Anvendelse av fremførbart underskudd	-7 351	0
<b>Skattepliktig inntekt</b>	<b>0</b>	<b>-775</b>
Betalbar skatt i balansen:		
Betalbar skatt på årets resultat	0	0
<b>Sum betalbar skatt i balansen</b>	<b>0</b>	<b>0</b>

Skatteeffekten av midlertidige forskjeller og underskudd til fremføring som har gitt opphav til utsatt skatt og utsatte skattefordeler, spesifisert på typer av midlertidige forskjeller

	2024	2023	Endring
Akkumulert fremførbart underskudd	-1 435	-8 786	-7 351
Inngår ikke i beregningen av utsatt skatt	1 435	8 786	7 351
<b>Utsatt skattefordel (22 %)</b>	<b>0</b>	<b>0</b>	<b>0</b>

I henhold til God regnskapsskikk for små foretak balanseføres ikke utsatt skattefordel.



## Note 2 Egenkapital

	Aksjekapital	Overkurs / annen innskutt EK	Annen egenkapital	Sum egenkapital
Pr. 31.12.2023	174 000	590 953	106 498	871 451
<b>Pr. 01.01.2024</b>	<b>174 000</b>	<b>590 953</b>	<b>106 498</b>	<b>871 451</b>
Årets resultat			234 334	234 334
<b>Pr. 31.12.2024</b>	<b>174 000</b>	<b>590 953</b>	<b>340 832</b>	<b>1 105 785</b>

## Note 3 Aksjer og andeler i andre foretak m.v.

	Anskaffelses-kost	Balanseført verdi
<b>Anleggsmidler</b>		
Anleggsaksjer	597 944	597 944
<b>Sum</b>	<b>597 944</b>	<b>597 944</b>
<b>Omløpsmidler</b>		
Aksjer i handelsportefølje	567 189	697 858
<b>Sum markedsbaserte aksjer</b>	<b>567 189</b>	<b>697 858</b>

Omløpsaksjer i handelsportefølje er vurdert til markedsverdi ved utgangen av året.

## Note 4 Aksjonærer

### AKSJEKAPITALEN I BRUTUS CAPITAL AS PR. 31.12 BESTÅR AV:

	Antall	Pålydende	Bokført
Ordinære aksjer	174	1 000,0	174 000
<b>Sum</b>	<b>174</b>		<b>174 000</b>

### EIERSTRUKTUR

De største aksjonærene i % pr. 31.12 var:

	Ordinære	Eierandel	Stemmeandel
Astrid Lindseth Nitter (sign.)	58	33,3	33,3
Snorre Lindseth Nitter (sign.)	58	33,3	33,3
Øystein Lindseth Nitter (sign.)	58	33,3	33,3
<b>Totalt antall aksjer</b>	<b>174</b>	<b>100,0</b>	<b>100,0</b>