



ÅRSREGNSKAPET FOR REGNSKAPSÅRET 2021 - GENERELL INFORMASJON

Enheten

Organisasjonsnummer: 914 785 588
Organisasjonsform: Aksjeselskap
Foretaksnavn: MARTHINSEN TRADING AS
Forretningsadresse: Nordåsbrotet 2
5235 RÅDAL

Regnskapsår

Årsregnskapets periode: 01.01.2021 - 31.12.2021

Konsern

Morselskap i konsern: Nei

Regnskapsregler

Regler for små foretak benyttet: Ja
Benyttet ved utarbeidelsen av årsregnskapet til selskapet: Regnskapslovens alminnelige regler

Årsregnskapet fastsatt av kompetent organ

Bekreftet av representant for selskapet: Hilde Catharina Marthinsen
Dato for fastsettelse av årsregnskapet: 08.03.2022

Grunnlag for avgivelse

År 2021: Årsregnskapet er elektronisk innlevert
År 2020: Tall er hentet fra elektronisk innlevert årsregnskap fra 2021

Det er ikke krav til at årsregnskapet m.v. som sendes til Regnskapsregisteret er undertegnet. Kontrollen på at dette er utført ligger hos revisor/enhetens øverste organ. Sikkerheten ivaretas ved at innsender har rolle/rettighet for innsending av årsregnskapet via Altinn, og ved at det bekreftes at årsregnskapet er fastsatt av kompetent organ.

Brønnøysundregistrene, 14.04.2023



Resultatregnskap

Beløp i: NOK	Note	2021	2020
RESULTATREGNSKAP			
Inntekter			
Salgsinntekt		66 653 846	39 268 549
Andre driftsinntekter		97 772	124 152
Sum inntekter		66 751 618	39 392 701
Kostnader			
Varekostnad		48 977 107	26 553 817
Lønnskostnad	2	6 841 529	5 528 855
Ordinære avskrivninger	3	123 700	123 700
Andre driftskostnader	2	1 399 156	969 803
Sum kostnader		57 341 492	33 176 175
Driftsresultat		9 410 126	6 216 526
Finansinntekter og finanskostnader			
Annen renteinntekt		18 239	1 074
Andre finansinntekter		177 240	1 217 798
Sum finansinntekter		195 479	1 218 872
Nedskrivning av finansielle eiendeler			6 602
Annen rentekostnad		44 217	127 817
Andre finanskostnader		469 586	397 529
Sum finanskostnader		513 803	531 949
Netto finans		-318 324	686 924
Ordinært resultat før skattekostnad		9 091 802	6 903 450
Skattekostnad på ordinært resultat	4	2 014 569	1 281 206
Ordinært resultat etter skattekostnad		7 077 233	5 622 244
Årsresultat		7 077 233	5 622 244
Årsresultat etter minoritetsinteresser		7 077 233	5 622 244
Totalresultat		7 077 233	5 622 244



Resultatregnskap

Beløp i: NOK	Note	2021	2020
---------------------	-------------	-------------	-------------



Balanse

Beløp i: NOK	Note	2021	2020
BALANSE - EIENDELER			
Anleggsmidler			
Immaterielle eiendeler			
Varige driftsmidler			
Tomter og bygninger	3, 7	4 988 791	5 112 491
Sum varige driftsmidler		4 988 791	5 112 491
Finansielle anleggsmidler			
Investeringer i aksjer og andeler		407 554	315 554
Sum finansielle anleggsmidler		407 554	315 554
Sum anleggsmidler		5 396 345	5 428 045
Omløpsmidler			
Varer			
Varelager	8	4 288 284	2 437 634
Sum varer		4 288 284	2 437 634
Fordringer			
Kundefordringer		12 964 123	3 653 780
Andre kortsiktige fordringer		90 026	37 406
Sum fordringer		13 054 149	3 691 186
Investeringer			
Markedsbaserte aksjer		351 100	1 100
Sum investeringer		351 100	1 100
Bankinnskudd, kontanter og lignende			
Bankinnskudd, kontanter o.l.	6	3 468 912	6 448 693
Sum bankinnskudd, kontanter og lignende		3 468 912	6 448 693
Sum omløpsmidler		21 162 445	12 578 613
SUM EIENDELER		26 558 790	18 006 657



Balanse

Beløp i: NOK	Note	2021	2020
BALANSE - EGENKAPITAL OG GJELD			
Egenkapital			
Innskutt egenkapital			
Aksjekapital (600 aksjer à kr 1 000)	5	600 000	600 000
Sum innskutt egenkapital		600 000	600 000
Opptjent egenkapital			
Annen egenkapital	5	12 311 670	10 234 435
Sum opptjent egenkapital		12 311 670	10 234 435
Sum egenkapital		12 911 670	10 834 435
Gjeld			
Langsiktig gjeld			
Utsatt skatt	4	224 925	215 271
Sum avsetninger for forpliktelser		224 925	215 271
Annen langsiktig gjeld			
Gjeld til kredittinstitusjoner	7	604 690	2 058 810
Sum annen langsiktig gjeld		604 690	2 058 810
Sum langsiktig gjeld		829 615	2 274 081
Kortsiktig gjeld			
Leverandørgjeld		5 658 997	1 528 321
Betalbar skatt	4	2 004 915	1 269 374
Skyldige offentlige avgifter		3 054 356	1 495 742
Skyldig utbytte		1 000 000	
Annen kortsiktig gjeld		1 099 237	604 705
Sum kortsiktig gjeld		12 817 505	4 898 142
Sum gjeld		13 647 120	7 172 223
SUM EGENKAPITAL OG GJELD		26 558 790	18 006 657



Brønnøysundregistrene

ÅRSREGNSKAP FOR REGNSKAPSÅRET 2021 - GENERELL INFORMASJON

Journalnummer: 2022 141103

Enheten

Organisasjonsnummer: 914 785 588
Organisasjonsform: Aksjeselskap
Foretaksnavn: MARTHINSEN TRADING AS
Forretningsadresse: Nordåsbrotet 2
5235 RÅDAL

Regnskapsår

Årsregnskapets periode: 01.01.2021 - 31.12.2021

Konsern

Morselskap i konsern: Nei

Regnskapsregler

Regler for små foretak benyttet: Ja
Benyttet ved utarbeidelsen av
årsregnskapet til selskapet: Regnskapslovens alminnelige regler

Årsregnskapet fastsatt av kompetent organ

Bekreftet av representant for selskapet: Hilde Catharina Marthinsen
Dato for fastsettelse av årsregnskapet: 08.03.2022

Grunnlag for avgivelse

År 2021: Årsregnskap er elektronisk innlevert.
År 2020: Tall er hentet fra elektronisk innlevert årsregnskap fra 2021.

Det er ikke krav til at årsregnskapet m.v. som sendes til Regnskapsregisteret er undertegnet. Kontrollen på at dette er utført ligger hos revisor/enhetens øverste organ. Sikkerheten ivaretas ved at innsender har rolle/rettighet for innsending av årsregnskapet via Altinn, og ved at det bekreftes at årsregnskapet er fastsatt av kompetent organ.

Brønnøysundregistrene, 14.03.2022



Organisasjonsnr: 914 785 588
MARTHINSEN TRADING AS

RESULTATREGNSKAP

Beløp i: NOK	Note	2021	2020
RESULTATREGNSKAP			
Inntekter			
Salgsinntekt		66 653 846	39 268 549
Andre driftsinntekter		97 772	124 152
Sum inntekter		66 751 618	39 392 701
Kostnader			
Varekostnad		48 977 107	26 553 817
Lønnskostnad	2	6 841 529	5 528 855
Ordinære avskrivninger	3	123 700	123 700
Andre driftskostnader	2	1 399 156	969 803
Sum kostnader		57 341 492	33 176 175
Driftsresultat		9 410 126	6 216 526
Finansinntekter og finanskostnader			
Annen renteinntekt		18 239	1 074
Andre finansinntekter		177 240	1 217 798
Sum finansinntekter		195 479	1 218 872
Nedskrivning av finansielle eiendeler			6 602
Annen rentekostnad		44 217	127 817
Andre finanskostnader		469 586	397 529
Sum finanskostnader		513 803	531 949
Netto finans		-318 324	686 924
Ordinært resultat før skattekostnad			
Ordinært resultat før skattekostnad		9 091 802	6 903 450
Skattekostnad på ordinært resultat	4	2 014 569	1 281 206
Ordinært resultat etter skattekostnad		7 077 233	5 622 244
Årsresultat		7 077 233	5 622 244
Årsresultat etter minoritetsinteresser		7 077 233	5 622 244
Totalresultat		7 077 233	5 622 244



Organisasjonsnr: 914 785 588
MARTHINSEN TRADING AS

BALANSE

Beløp i: NOK	Note	2021	2020
BALANSE - EIENDELER			
Anleggsmidler			
Immaterielle eiendeler			
Varige driftsmidler			
Tomter og bygninger	3, 7	4 988 791	5 112 491
Sum varige driftsmidler		4 988 791	5 112 491
Finansielle anleggsmidler			
Investeringer i aksjer og andeler		407 554	315 554
Sum finansielle anleggsmidler		407 554	315 554
Sum anleggsmidler		5 396 345	5 428 045
Omløpsmidler			
Varer			
Varelager	8	4 288 284	2 437 634
Sum varer		4 288 284	2 437 634
Fordringer			
Kundefordringer		12 964 123	3 653 780
Andre kortsiktige fordringer		90 026	37 406
Sum fordringer		13 054 149	3 691 186
Investeringer			
Markedsbaserte aksjer		351 100	1 100
Sum investeringer		351 100	1 100
Bankinnskudd, kontanter og lignende			
Bankinnskudd, kontanter o. l.	6	3 468 912	6 448 693
Sum bankinnskudd, kontanter og lignende		3 468 912	6 448 693
Sum omløpsmidler		21 162 445	12 578 613
SUM EIENDELER		26 558 790	18 006 657
BALANSE - EGENKAPITAL OG GJELD			
Egenkapital			
Innskutt egenkapital			
Aksjekapital (600 aksjer à kr 1 000)	5	600 000	600 000



Sum innskutt egenkapital		600 000	600 000
Opptjent egenkapital			
Annen egenkapital	5	12 311 670	10 234 435
Sum opptjent egenkapital		12 311 670	10 234 435
Sum egenkapital		12 911 670	10 834 435
Gjeld			
Langsiktig gjeld			
Utsatt skatt	4	224 925	215 271
Sum avsetninger for forpliktelser		224 925	215 271
Annen langsiktig gjeld			
Gjeld til kredittinstitusjoner	7	604 690	2 058 810
Sum annen langsiktig gjeld		604 690	2 058 810
Sum langsiktig gjeld		829 615	2 274 081
Kortsiktig gjeld			
Leverandørgjeld		5 658 997	1 528 321
Betalbar skatt	4	2 004 915	1 269 374
Skyldige offentlige avgifter		3 054 356	1 495 742
Skyldig utbytte		1 000 000	
Annen kortsiktig gjeld		1 099 237	604 705
Sum kortsiktig gjeld		12 817 505	4 898 142
Sum gjeld		13 647 120	7 172 223
SUM EGENKAPITAL OG GJELD		26 558 790	18 006 657



Organisasjonsnr: 914 785 588
MARTHINSEN TRADING AS

NOTEOPPLYSNINGER - SELSKAP - alle poster oppgitt i hele tall

Note

Antall aksjer og aksjeeiere

Note

Antall årsverk i regnskapsåret

Virksomheten har hatt følgende antall årsverk:
6.00

Omløpsmidler Startdato Sluttdato Endring

Skattemessig fremf.undersk. Startdato Sluttdato Endring

Kortsiktig gjeld Startdato Sluttdato Endring



KPMG AS
Kanalveien 11
Postboks 4 Kristianborg
5822 Bergen

Telephone +47 45 40 40 63
Fax +47 55 32 11 66
Internet www.kpmg.no
Enterprise 935 174 627 MVA

Til generalforsamlingen i Martinsen Trading AS

Uavhengig revisors beretning

Konklusjon

Vi har revidert Martinsen Trading AS' årsregnskap som består av balanse per 31. desember 2021, resultatregnskap for regnskapsåret avsluttet per denne datoen og noter til årsregnskapet, herunder et sammendrag av viktige regnskapsprinsipper.

Etter vår mening

- oppfyller årsregnskapet gjeldende lovkrav,
- gir årsregnskapet et rettviseende bilde av selskapets finansielle stilling per 31. desember 2021, og av dets resultater for regnskapsåret avsluttet per denne datoen i samsvar med regnskapslovens regler og god regnskapsskikk i Norge.

Grunnlag for konklusjonen

Vi har gjennomført revisjonen i samsvar med de internasjonale revisjonsstandardene International Standards on Auditing (ISA-ene). Våre oppgaver og plikter i henhold til disse standardene er beskrevet nedenfor under *Revisors oppgaver og plikter ved revisjonen av årsregnskapet*. Vi er uavhengige av selskapet slik det kreves i lov, forskrift og International Code of Ethics for Professional Accountants (inkludert internasjonale uavhengighetsstandarder) utstedt av the International Ethics Standards Board for Accountants (IESBA-reglene), og vi har overholdt våre øvrige etiske forpliktelser i samsvar med disse kravene. Innhentet revisjonsbevis er etter vår vurdering tilstrekkelig og hensiktsmessig som grunnlag for vår konklusjon.

Styrets og daglig leders ansvar for årsregnskapet

Styret og daglig leder (ledelsen) er ansvarlige for å utarbeide årsregnskapet og for at det gir et rettviseende bilde i samsvar med regnskapslovens regler og god regnskapsskikk i Norge. Ledelsen er også ansvarlig for slik internkontroll som den finner nødvendig for å kunne utarbeide et årsregnskap som ikke inneholder vesentlig feilinformasjon, verken som følge av misligheter eller utilsiktede feil.

Ved utarbeidelsen av årsregnskapet må ledelsen ta standpunkt til selskapets evne til fortsatt drift og opplyse om forhold av betydning for fortsatt drift. Forutsetningen om fortsatt drift skal legges til grunn for årsregnskapet så lenge det ikke er sannsynlig at virksomheten vil bli avvirket.

Revisors oppgaver og plikter ved revisjonen av årsregnskapet

Vårt mål er å oppnå betryggende sikkerhet for at årsregnskapet som helhet ikke inneholder vesentlig feilinformasjon, verken som følge av misligheter eller utilsiktede feil, og å avgi en revisjonsberetning som inneholder vår konklusjon. Betryggende sikkerhet er en høy grad av sikkerhet, men ingen garanti for at en revisjon utført i samsvar med ISA-ene, alltid vil avdekke vesentlig feilinformasjon som eksisterer. Feilinformasjon kan oppstå som følge av misligheter eller utilsiktede feil. Feilinformasjon blir vurdert som vesentlig dersom den enkeltvis eller samlet med rimelighet kan forventes å påvirke økonomiske beslutninger som brukerne foretar basert på årsregnskapet.

Som del av en revisjon i samsvar med ISA-ene, utøver vi profesjonelt skjønn og utviser profesjonell skepsis gjennom hele revisjonen. I tillegg:

- identifiserer og vurderer vi risikoen for vesentlig feilinformasjon i regnskapet, enten det skyldes misligheter eller utilsiktede feil. Vi utformer og gjennomfører revisjonshandlinger for å håndtere slike risikoer, og innhenter revisjonsbevis som er tilstrekkelig og hensiktsmessig som grunnlag for vår konklusjon. Risikoen for at vesentlig feilinformasjon som følge av misligheter ikke blir

Offices in:

KPMG AS, a Norwegian limited liability company and member firm of the KPMG network of independent member firms affiliated with KPMG International Cooperative ("KPMG International"), a Swiss entity.

Statsautoriserte revisorer - medlemmer av Den norske Revisorforening

Oslo	Elverum	Mo i Rana	Stord
Alta	Finnsnes	Molde	Straume
Arendal	Hamar	Skien	Tromsø
Bergen	Haugesund	Sandefjord	Trondheim
Bodo	Knarvik	Sandnessjøen	Tynset
Drammen	Kristiansand	Stavanger	Ålesund

Penneo Dokumentnøkkel: K8V5O-K02YM-AC635-DE8LE-2TATO-54TZA



Uavhengig revisors beretning - Martinsen Trading AS

avdekket, er høyere enn for feilinformasjon som skyldes utilsiktede feil, siden misligheter kan innebære samarbeid, forfalskning, bevisste utelatelser, uriktige fremstillinger eller overstyring av internkontroll.

- opparbeider vi oss en forståelse av den interne kontroll som er relevant for revisjonen, for å utforme revisjonshandlinger som er hensiktsmessige etter omstendighetene, men ikke for å gi uttrykk for en mening om effektiviteten av selskapets interne kontroll.
- evaluerer vi om de anvendte regnskapsprinsippene er hensiktsmessige og om regnskapestimatene og tilhørende noteopplysninger utarbeidet av ledelsen er rimelige.
- konkluderer vi på hensiktsmessigheten av ledelsens bruk av fortsatt drift-forutsetningen ved avleggelsen av årsregnskapet, basert på innhentede revisjonsbevis, og hvorvidt det foreligger vesentlig usikkerhet knyttet til hendelser eller forhold som kan skape tvil av betydning om selskapets evne til fortsatt drift. Dersom vi konkluderer med at det eksisterer vesentlig usikkerhet, kreves det at vi i revisjonsberetningen henleder oppmerksomheten på tilleggsopplysningene i årsregnskapet, eller, dersom slike tilleggsopplysninger ikke er tilstrekkelige, at vi modifierer vår konklusjon. Våre konklusjoner er basert på revisjonsbevis innhentet inntil datoen for revisjonsberetningen. Etterfølgende hendelser eller forhold kan imidlertid medføre at selskapet ikke fortsetter driften.
- evaluerer vi den samlede presentasjonen, strukturen og innholdet i årsregnskapet, inkludert tilleggsopplysningene, og hvorvidt årsregnskapet gir uttrykk for de underliggende transaksjonene og hendelsene på en måte som gir et rettviseende bilde.

Vi kommuniserer med styret blant annet om det planlagte omfanget av revisjonen og til hvilken tid revisjonsarbeidet skal utføres. Vi utveksler også informasjon om forhold av betydning som vi har avdekket i løpet av revisjonen, herunder om eventuelle svakheter av betydning i den interne kontrollen.

Bergen, 8. mars 2022
KPMG AS

Stein Are Slettemark
Statsautorisert revisor
(elektronisk signert)

Penneo Dokumentnøkkel: K8Y5O-K02YM-AC635-DE8LE-2TATO-54TZA



PENNEO

Signaturene i dette dokumentet er juridisk bindende. Dokument signert med "Penneo"™ - sikker digital signatur.
De signerende parter sin identitet er registrert, og er listet nedenfor.

"Med min signatur bekrefter jeg alle datoer og innholdet i dette dokument."

Stein Are Slettemark

Statsautorisert revisor

På vegne av: KPMG AS

Serienummer: 9578-5999-4-1237850

IP: 80.232.xxx.xxx

2022-03-08 12:08:39 UTC



Penneo Dokumentnøkkel: K8Y5O-K02YM-AC635-DE8LE-2TATO-54TZA

Dokumentet er signert digitalt, med **Penneo.com**. Alle digitale signatur-data i dokumentet er sikret og validert av den datamaskin-utregnede hash-verdien av det opprinnelige dokument. Dokumentet er låst og tids-stemplet med et sertifikat fra en betrodd tredjepart. All kryptografisk bevis er integrert i denne PDF, for fremtidig validering (hvis nødvendig).

Hvordan bekrefter at dette dokumentet er originalen?

Dokumentet er beskyttet av ett Adobe CDS sertifikat. Når du åpner dokumentet i

Adobe Reader, skal du kunne se at dokumentet er sertifisert av **Penneo e-signature service <penneo@penneo.com>**. Dette garanterer at innholdet i dokumentet ikke har blitt endret.

Det er lett å kontrollere de kryptografiske beviser som er lokalisert inne i dokumentet, med Penneo validator - <https://penneo.com/validate>



Årsregnskap 2021

Marthinsen Trading AS

Resultatregnskap
Balanse
Noter til regnskapet

Org.nr.: 914 785 588



Marthinsen Trading AS

Resultatregnskap

Driftsinntekter og -kostnader	Note	2021	2020
Salgsinntekt		66 653 846	39 268 549
Andre driftsinntekter		97 772	124 152
Sum driftsinntekter		66 751 618	39 392 701
Varekostnad		48 977 107	26 553 817
Lønnskostnad	2	6 841 529	5 528 855
Ordinære avskrivninger	3	123 700	123 700
Andre driftskostnader		1 399 156	969 803
Sum driftskostnader		57 341 492	33 176 175
Driftsresultat		9 410 126	6 216 526
Finansinntekter og -kostnader			
Renteinntekter		18 239	1 074
Andre finansinntekter		177 240	1 217 798
Nedskrivning av finansielle eiendeler		0	6 602
Rentekostnader		44 217	127 817
Andre finanskostnader		469 586	397 529
Resultat av finansposter		-318 324	686 924
Ordinært resultat før skattekostnad		9 091 802	6 903 450
Skattekostnad på ordinært resultat	4	2 014 569	1 281 206
Årets resultat		7 077 233	5 622 244



Marthinsen Trading AS





Balanse pr. 31.12.

EIENDELER	Note	2021	2020
ANLEGGSMIDLER			
Varige driftsmidler			
Tomter og bygninger	3, 7	4 988 791	5 112 491
Finansielle anleggsmidler			
Investeringer i aksjer og andeler		407 554	315 554
Sum anleggsmidler		5 396 345	5 428 045
OMLØPSMIDLER			
Varer			
Varelager	8	4 288 284	2 437 634
Fordringer			
Kundefordringer		12 964 123	3 653 780
Andre kortsiktige fordringer		90 026	37 406
Investeringer			
Markedsbaserte aksjer		351 100	1 100
Bankinnskudd, kontanter o.l.			
Bankinnskudd, kontanter o.l.	6	3 468 912	6 448 693
Sum omløpsmidler		21 162 445	12 578 613
SUM EIENDELER		26 558 790	18 006 657

**Marthinsen Trading AS**

Balanse pr. 31.12.

EGENKAPITAL OG GJELD	Note	2021	2020
EGENKAPITAL			
Innskutt egenkapital			
Aksjekapital (600 aksjer à kr 1 000)	5	600 000	600 000
Sum innskutt egenkapital		600 000	600 000
Opptjent egenkapital			
Annen egenkapital	5	12 311 670	10 234 435
Sum opptjent egenkapital		12 311 670	10 234 435
Sum egenkapital		12 911 670	10 834 435
GJELD			
Avsetning for forpliktelser			
Utsatt skatt	4	224 925	215 271
Annen langsiktig gjeld			
Gjeld til kredittinstitusjoner	7	604 690	2 058 810
Sum langsiktig gjeld		829 615	2 274 081
Kortsiktig gjeld			
Leverandørgjeld		5 658 997	1 528 321
Betalbar skatt	4	2 004 915	1 269 374
Skyldige offentlige avgifter		3 054 356	1 495 742
Skyldig utbytte		1 000 000	0
Annen kortsiktig gjeld		1 099 237	604 705
Sum kortsiktig gjeld		12 817 505	4 898 142
Sum gjeld		13 647 120	7 172 223
SUM EGENKAPITAL OG GJELD		26 558 790	18 006 657

Bergen 7/3-2022
Styret i Marthinsen Trading AS
Knut Birger Marthinsen
Styreformann
Knut-Henrik Magnus
Daglig leder
Hilde Catharina Marthinsen
Styremedlem
Thomas Birger Marthinsen
Styremedlem



Note 1 Regnskapsprinsipper

Årsregnskapet består av resultatregnskap, balanse og noter. Årsregnskapet, som er utarbeidet av selskapets styre og ledelse, må leses i sammenheng med revisjonsberetningen. Årsregnskapet er satt opp i samsvar med regnskapslov og NRS 8 - God regnskapsskikk for små foretak.

Hovedregel for vurdering og klassifisering av eiendeler og gjeld

Eiendeler bestemt til varig eie eller bruk er klassifisert som anleggsmidler. Andre eiendeler er klassifisert som omløpsmidler. Fordringer som skal tilbakebetales innen et år er uansett klassifisert som omløpsmidler. Ved klassifisering av kortsiktig og langsiktig gjeld er analoge kriterier lagt til grunn.

Anleggsmidler vurderes til anskaffelseskost, men nedskrives til virkelig verdi når verdifallet forventes ikke å være forbigående. Anleggsmidler med begrenset økonomisk levetid avskrives planmessig. Langsiktig gjeld balanseføres til pålydende.

Omløpsmidler vurderes til laveste av anskaffelseskost og virkelig verdi. Kortsiktig gjeld balanseføres til nominelt mottatt beløp på opptakstidspunktet.

Inntektsføring

Salgsinntekter vurderes til virkelig verdi av vederlaget, netto etter fradrag for merverdiavgift, returter, rabatter og andre offentlige avgifter. Inntekt fra salg av varer resultatføres når produktene er levert til kunden og det ikke er uoppfylte forpliktelser som kan påvirke kundens aksept av levering. Tjenester inntektsføres etter hvert som de leveres.

Kostnadsføringstidspunkt / sammenstilling

Utgifter sammenstilles med, og kostnadsføres samtidig med, de inntekter utgiftene kan henføres til. Utgifter som ikke kan henføres direkte til inntekter, kostnadsføres når de påløper.

Varige driftsmidler

Varige driftsmidler balanseføres og avskrives lineært over driftsmidlets forventede levetid. Dersom den virkelige verdien av et driftsmiddel er lavere enn bokført verdi, og dette skyldes årsaker som ikke antas å være forbigående, skrives driftsmiddelet ned til virkelig verdi. Direkte vedlikehold av driftsmidler kostnadsføres løpende under driftskostnader, mens påkostninger eller forbedringer tillegges driftsmidlets kostpris og avskrives i takt med driftsmidlet.

Finansielle omløpsmidler

Markedsbasert finansielle omløpsmidler vurderes til laveste verdi av kostpris og virkelig verdi.

Avskrivninger

Ordinære avskrivninger er som hovedregel fordelt lineært over driftsmidlenes antatt økonomiske levetid med utgangspunkt i historisk kostpris. Avskrivningene er klassifisert som ordinære driftskostnader.

Fordringer

Kundefordringer og andre fordringer oppføres til pålydende etter fradrag for avsetning til forventet tap. Avsetning til tap gjøres på grunnlag av en individuell vurdering av de enkelte fordringene. I tillegg gjøres det for øvrige kundefordringer en uspesifisert avsetning for å dekke antatt tap.

Valuta

Transaksjoner i utenlandsk valuta omregnes til kursen på transaksjonstidspunktet. Pengeposter i utenlandsk valuta er vurdert til kursen ved regnskapsårets slutt. Pengeposter inkluderer fordringer og gjeld som skal gjøres opp i kontanter. Valutakursendringer resultatføres løpende i regnskapsperioden under andre finansposter.



Skatt

Skattekostnaden er knyttet til det regnskapsmessige resultat og består av betalbar skatt og endring i netto utsatt skatt. Utsatt skatt i resultatregnskapet er skatt beregnet på endringer i midlertidige forskjeller mellom skattemessige og regnskapsmessige verdier. Utsatt skatt er beregnet med 22 % på grunnlag av de midlertidige forskjeller som eksisterer mellom regnskapsmessige og skattemessige verdier, samt skattemessig underskudd til fremføring ved utgangen av regnskapsåret. Utsatt skatt avsettes som langsiktig gjeld i balansen. Netto utsatt skattefordel balanseføres i den grad det er sannsynlig at denne kan bli nyttiggjort.

Nærstående parter

Selskap i samme konsern er definert som nærstående. Transaksjoner mellom nærstående parter er utført i henhold til vanlige forretningsmessige vilkår.

Selskapet har ikke foretatt endring i regnskapsprinsipp i regnskapsåret.

Note 2 Lønnskostnader og ytelser, godtgjørelser til daglig leder, styret og revisor

Lønnskostnader

	2021	2020
Lønninger	5 453 514	4 399 275
Arbeidsgiveravgift	868 111	693 209
Pensjonskostnader	398 773	380 353
Andre ytelser	121 130	85 413
Sum	6 841 529	5 558 250

Selskapet har i 2021 sysselsatt 6 årsverk.

Note 3 Anleggsmidler

	Inventar	Bygning og tomt	SUM
Anskaffelseskost pr. 01.01.2021	286 832	6 131 538	6 418 370
Tilgang kjøpte anleggsmidler	0	0	0
Avgang anleggsmidler	0	0	0
Anskaffelseskost 31.12.2021	286 832	6 131 538	6 418 370
Akkumulerte avskrivninger 31.12	216 474	1 213 105	1 429 579
Bokført verdi pr. 31.12.2021	70 358	4 918 433	4 988 791
Årets avskrivning og nedskrivning	5 200	118 500	123 700
Økonomisk levetid	25 år	50 år	



Note 4 Skatt

Årets skattegrunnlag	2021	2020	
Betalbar skatt	2 004 915	1 269 374	
Endring i utsatt skatt	9 654	11 832	
Sum skattekostnad	2 014 569	1 281 206	
Beregning av årets skattegrunnlag:	2021	2020	
Ordinært resultat før skattekostnad	9 091 802	6 903 450	
Permanente forskjeller	65 330	-1 079 785	
Endring i midlertidige forskjeller	-43 881	-53 783	
Årets skattegrunnlag	9 113 251	5 769 882	
Betalbar skatt i balansen:	2021	2020	
Betalbar skatt på årets resultat	2 004 915	1 269 374	
Sum betalbar skatt i balansen	2 004 915	1 269 374	
Oversikt over midlertidige forskjeller:	2021	2020	Endring
Varige driftsmidler	1 197 388	1 153 506	-43 881
Fordringer	-175 000	-175 000	0
Sum	1 022 388	978 506	-43 881
Utsatt skatt (22 %)	224 925	215 271	-9 654

Note 5 Egenkapital

	Aksjekapital	Annen egenkapital	Sum egenkapital
Pr. 31.12.2020	600 000	10 234 435	10 834 435
Årets resultat		7 077 233	7 077 233
Utbetalt tilleggsutbytte		-4 000 000	-4 000 000
Avsatt tilleggsutbytte		-1 000 000	-1 000 000
Pr 31.12.2021	600 000	12 311 668	12 911 668

Note 6 Bankinnskudd

Innestående midler på skattetrekkkonto (bundne midler) er på kr. 495 521.



Note 7 Pantstillelser og garantier

	31.12.2021	31.12.2020
Pantsikret gjeld, pantstillelser og garantier		
Langsiktig gjeld til kredittinstitusjoner	-604 690	-2 058 810
Sum	-604 690	-2 058 810
Regnskapsført verdi av pantsikrede eiendeler		
Faste eiendommer	4 988 791	5 112 491
Sum	4 988 791	5 112 491

Note 8 Varer

Varelager	2021	2020
Lager av innkjøpte handelsvarer	4 288 284	2 437 634
Sum varelager	4 288 284	2 437 634

Av samlet varelagerverdi for Marthinsen Trading AS pr. 31.12.2021 er kr. 4 288 284 vurdert til anskaffelseskost, men kr. 0 er nedskrevet til virkelig verdi.