



## ÅRSREGNSKAPET FOR REGNSKAPSÅRET 2019 - GENERELL INFORMASJON

### Enheten

Organisasjonsnummer: 996 978 419  
Organisasjonsform: Aksjeselskap  
Foretaksnavn: CONSTRUCT AS  
Forretningsadresse: Ankerringen 15  
4056 TANANGER

### Regnskapsår

Årsregnskapets periode: 01.01.2019 - 31.12.2019

### Konsern

Morselskap i konsern: Nei

### Regnskapsregler

Regler for små foretak benyttet: Ja  
Benyttet ved utarbeidelsen av årsregnskapet til selskapet: Regnskapslovens alminnelige regler

### Årsregnskapet fastsatt av kompetent organ

Bekreftet av representant for selskapet: Terje Houen  
Dato for fastsettelse av årsregnskapet: 18.03.2020

### Grunnlag for avgivelse

År 2019: Årsregnskapet er elektronisk innlevert  
År 2018: Tall er hentet fra elektronisk innlevert årsregnskap fra 2019

*Det er ikke krav til at årsregnskapet m.v. som sendes til Regnskapsregisteret er undertegnet. Kontrollen på at dette er utført ligger hos revisor/enhetens øverste organ. Sikkerheten ivaretas ved at innsender har rolle/rettighet for innsending av årsregnskapet via Altinn, og ved at det bekreftes at årsregnskapet er fastsatt av kompetent organ.*

Brønnøysundregistrene, 03.05.2021



## Resultatregnskap

| Beløp i: NOK                                  | Note | 2019             | 2018            |
|---|------|------------------|-----------------|
| <b>RESULTATREGNSKAP</b>                       |      |                  |                 |
| <b>Inntekter</b>                              |      |                  |                 |
| Salgsinntekt                                  |      |                  | 75 685          |
| Annen driftsinntekt                           |      | 1 497 898        |                 |
| <b>Sum inntekter</b>                          |      | <b>1 497 898</b> | <b>75 685</b>   |
| <b>Kostnader</b>                              |      |                  |                 |
| Varekostnad                                   |      | 333 047          | 40 152          |
| Lønnskostnad                                  | 1    | 425 102          | 49 551          |
| Avskrivning på varige driftsmidler            | 2    | 338 700          | 338 700         |
| Annen driftskostnad                           |      | 430 926          | 108 666         |
| <b>Sum kostnader</b>                          |      | <b>1 527 774</b> | <b>537 068</b>  |
| <b>Driftsresultat</b>                         |      | <b>-29 876</b>   | <b>-461 383</b> |
| <b>Finansinntekter og finanskostnader</b>     |      |                  |                 |
| Annen renteinntekt                            |      | 60               | 16 228          |
| Annen finansinntekt                           |      | 9 109            |                 |
| <b>Sum finansinntekter</b>                    |      | <b>9 169</b>     | <b>16 228</b>   |
| Annen rentekostnad                            |      | 7                | 151             |
| Annen finanskostnad                           |      | 3 370            | 587             |
| <b>Sum finanskostnader</b>                    |      | <b>3 377</b>     | <b>738</b>      |
| <b>Netto finans</b>                           |      | <b>5 793</b>     | <b>15 490</b>   |
| <b>Ordinært resultat før skattekostnad</b>    |      | <b>-24 083</b>   | <b>-445 893</b> |
| <b>Ordinært resultat etter skattekostnad</b>  |      | <b>-24 083</b>   | <b>-445 893</b> |
| <b>Årsresultat</b>                            |      | <b>-24 083</b>   | <b>-445 893</b> |
| <b>Årsresultat etter minoritetsinteresser</b> |      | <b>-24 083</b>   | <b>-445 893</b> |
| <b>Overføringer og disponeringer</b>          |      |                  |                 |
| Overføringer annen egenkapital                | 5    | -24 083          | -445 893        |
| <b>Sum overføringer og disponeringer</b>      |      | <b>-24 083</b>   | <b>-445 893</b> |



## Resultatregnskap

| <b>Beløp i: NOK</b> | <b>Note</b> | <b>2019</b> | <b>2018</b> |
|---------------------|-------------|-------------|-------------|
|---------------------|-------------|-------------|-------------|

---



## Balanse

| Beløp i: NOK                                   | Note | 2019             | 2018             |
|--|------|------------------|------------------|
| <b>BALANSE - EIENDELER</b>                     |      |                  |                  |
| <b>Anleggsmidler</b>                           |      |                  |                  |
| <b>Immaterielle eiendeler</b>                  |      |                  |                  |
| Konsesjoner, patenter, lisenser o.l.           | 2    | 85 000           | 115 000          |
| <b>Sum immaterielle eiendeler</b>              |      | <b>85 000</b>    | <b>115 000</b>   |
| <b>Varige driftsmidler</b>                     |      |                  |                  |
| Tomter, bygninger og annen fast eiendom        | 2    | 1 614 620        | 1 614 620        |
| Driftsløsøre, inventar, verktøy, kontorm.      | 2    | 1 045 033        | 1 353 733        |
| <b>Sum varige driftsmidler</b>                 |      | <b>2 659 653</b> | <b>2 968 353</b> |
| <b>Finansielle anleggsmidler</b>               |      |                  |                  |
| Andre fordringer                               |      | 422 972          | 422 972          |
| <b>Sum finansielle anleggsmidler</b>           |      | <b>422 972</b>   | <b>422 972</b>   |
| <b>Sum anleggsmidler</b>                       |      | <b>3 167 626</b> | <b>3 506 326</b> |
| <b>Omløpsmidler</b>                            |      |                  |                  |
| <b>Varer</b>                                   |      |                  |                  |
| <b>Fordringer</b>                              |      |                  |                  |
| Andre fordringer                               |      | 22 730           | 1 012            |
| <b>Sum fordringer</b>                          |      | <b>22 730</b>    | <b>1 012</b>     |
| <b>Bankinnskudd, kontanter og lignende</b>     |      |                  |                  |
| Bankinnskudd, kontanter o.l.                   |      | 375 514          | 67 461           |
| <b>Sum bankinnskudd, kontanter og lignende</b> |      | <b>375 514</b>   | <b>67 461</b>    |
| <b>Sum omløpsmidler</b>                        |      | <b>398 244</b>   | <b>68 473</b>    |
| <b>SUM EIENDELER</b>                           |      | <b>3 565 870</b> | <b>3 574 798</b> |

## BALANSE - EGENKAPITAL OG GJELD

### Egenkapital



## Balanse

| <b>Beløp i: NOK</b>               | <b>Note</b> | <b>2019</b>      | <b>2018</b>      |
|-----------------------------------|-------------|------------------|------------------|
| <b>Innskutt egenkapital</b>       |             |                  |                  |
| Selskapskapital                   | 4           | 100 000          | 100 000          |
| Overkurs                          | 5           | 10 000           | 10 000           |
| <b>Sum innskutt egenkapital</b>   |             | <b>110 000</b>   | <b>110 000</b>   |
| <b>Opptjent egenkapital</b>       |             |                  |                  |
| Annen egenkapital                 | 5           | 2 573 619        | 2 597 702        |
| <b>Sum opptjent egenkapital</b>   |             | <b>2 573 619</b> | <b>2 597 702</b> |
| <b>Sum egenkapital</b>            |             | <b>2 683 619</b> | <b>2 707 702</b> |
| <b>Gjeld</b>                      |             |                  |                  |
| <b>Langsiktig gjeld</b>           |             |                  |                  |
| <b>Annen langsiktig gjeld</b>     |             |                  |                  |
| Gjeld til kredittinstitusjoner    |             | 81               | 68               |
| Øvrig langsiktig gjeld            | 6           | 798 600          | 798 600          |
| <b>Sum annen langsiktig gjeld</b> |             | <b>798 681</b>   | <b>798 668</b>   |
| <b>Sum langsiktig gjeld</b>       |             | <b>798 681</b>   | <b>798 668</b>   |
| <b>Kortsiktig gjeld</b>           |             |                  |                  |
| Leverandørgjeld                   |             | 11 082           | 2 531            |
| Skyldig offentlige avgifter       |             | 20 706           | 2 355            |
| Annen kortsiktig gjeld            |             | 51 782           | 63 543           |
| <b>Sum kortsiktig gjeld</b>       |             | <b>83 570</b>    | <b>68 429</b>    |
| <b>Sum gjeld</b>                  |             | <b>882 251</b>   | <b>867 096</b>   |
| <b>SUM EGENKAPITAL OG GJELD</b>   |             | <b>3 565 870</b> | <b>3 574 798</b> |



**Årsregnskap 2019**

**for**

**Construct AS**

**Foretaksnr. 996978419**



**CHAPARIAN**  
VI VÅLER RESULTATET

**Utarbeidet av:**  
Arf Daniel Chaparian  
Autorisert regnskapsfører  
Postboks 628, Sentrum  
4003 STAVANGER



Construct AS

**Resultatregnskap**

|  | Note | 2019             | 2018             |
|--|------|------------------|------------------|
| <b>DRIFTSINNEKTER OG DRIFTSKOSTNADER</b> |      |                  |                  |
| <b>Driftsinntekter</b>                   |      |                  |                  |
| Salgsinntekt                             |      | 0                | 75.685           |
| Annen driftsinntekt                      |      | 1.497.898        | 0                |
| <b>Sum driftsinntekter</b>               |      | <b>1.497.898</b> | <b>75.685</b>    |
| <b>Driftskostnader</b>                   |      |                  |                  |
| Varekostnad                              |      | 333.047          | 40.152           |
| Lønnskostnad                             | 1    | 425.102          | 49.551           |
| Avskrivning på varige driftsmidler       | 2    | 338.700          | 338.700          |
| Annen driftskostnad                      |      | 430.926          | 108.666          |
| <b>Sum driftskostnader</b>               |      | <b>1.527.774</b> | <b>537.068</b>   |
| <b>DRIFTSRESULTAT</b>                    |      | <b>(29.876)</b>  | <b>(461.383)</b> |
| <b>FINANSINNEKTER OG FINANSKOSTNADER</b> |      |                  |                  |
| <b>Finansinntekter</b>                   |      |                  |                  |
| Annen renteinntekt                       |      | 60               | 16.228           |
| Annen finansinntekt                      |      | 9.109            | 0                |
| <b>Sum finansinntekter</b>               |      | <b>9.169</b>     | <b>16.228</b>    |
| <b>Finanskostnader</b>                   |      |                  |                  |
| Annen rentekostnad                       |      | 7                | 151              |
| Annen finanskostnad                      |      | 3.370            | 587              |
| <b>Sum finanskostnader</b>               |      | <b>3.377</b>     | <b>738</b>       |
| <b>NETTO FINANSPOSTER</b>                |      | <b>5.793</b>     | <b>15.490</b>    |
| <b>ORDINÆRT RES. FØR SKATTEKOSTNAD</b>   |      | <b>(24.083)</b>  | <b>(445.893)</b> |
| Skattekostnad på ordinært resultat       | 3    | 0                | 0                |
| <b>ORDINÆRT RESULTAT</b>                 |      | <b>(24.083)</b>  | <b>(445.893)</b> |
| <b>ARSRESULTAT</b>                       |      | <b>(24.083)</b>  | <b>(445.893)</b> |
| <b>OVERF. OG DISPONERINGER</b>           |      |                  |                  |
| Overføringer annen egenkapital           | 5    | (24.083)         | (445.893)        |
| <b>SUM OVERFØRINGER OG DISPONERINGER</b> |      | <b>(24.083)</b>  | <b>(445.893)</b> |

Årsregnskap for Construct AS

Organisasjonsnr. 996978419



Construct AS

**Balanse pr. 31.12.2019**

|  | Note | 31.12.2019       | 31.12.2018       |
|--|------|------------------|------------------|
| <b>EIENDELER</b>                           |      |                  |                  |
| <b>ANLEGGSMIDLER</b>                       |      |                  |                  |
| <b>Immaterielle eiendeler</b>              |      |                  |                  |
| Konsesjoner, patenter, lisenser o.l.       | 2    | 85.000           | 115.000          |
| <b>Sum immaterielle eiendeler</b>          |      | <b>85.000</b>    | <b>115.000</b>   |
| <b>Varige driftsmidler</b>                 |      |                  |                  |
| Tomter, bygninger og annen fast eiendom    | 2    | 1.614.620        | 1.614.620        |
| Driftsøstøtte, inventar, verktøy, kontorm. | 2    | 1.045.033        | 1.353.733        |
| <b>Sum varige driftsmidler</b>             |      | <b>2.659.653</b> | <b>2.968.353</b> |
| <b>Finansielle anleggsmidler</b>           |      |                  |                  |
| Andre fordringer                           |      | 422.972          | 422.972          |
| <b>Sum finansielle anleggsmidler</b>       |      | <b>422.972</b>   | <b>422.972</b>   |
| <b>SUM ANLEGGSMIDLER</b>                   |      | <b>3.167.626</b> | <b>3.506.326</b> |
| <b>OMLØPSMIDLER</b>                        |      |                  |                  |
| <b>Fordringer</b>                          |      |                  |                  |
| Andre fordringer                           |      | 22.730           | 1.012            |
| <b>Sum fordringer</b>                      |      | <b>22.730</b>    | <b>1.012</b>     |
| <b>Bankinnskudd, kontanter o.l.</b>        |      |                  |                  |
| Bankinnskudd, kontanter o.l.               |      | 375.514          | 67.461           |
| <b>Sum bankinnskudd, kontanter o.l.</b>    |      | <b>375.514</b>   | <b>67.461</b>    |
| <b>SUM OMLØPSMIDLER</b>                    |      | <b>398.244</b>   | <b>68.473</b>    |
| <b>SUM EIENDELER</b>                       |      | <b>3.565.870</b> | <b>3.574.798</b> |





## Construct AS

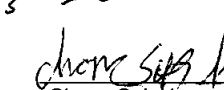
## Balanse pr. 31.12.2019


|                                   | Note | 31.12.2019       | 31.12.2018       |
|-----------------------------------|------|------------------|------------------|
| <b>EGENKAPITAL OG GJELD</b>       |      |                  |                  |
| <b>EGENKAPITAL</b>                |      |                  |                  |
| <b>Innskutt egenkapital</b>       |      |                  |                  |
| Selskapskapital                   | 4    | 100.000          | 100.000          |
| Overkurs                          | 5    | 10.000           | 10.000           |
| <b>Sum innskutt egenkapital</b>   |      | <b>110.000</b>   | <b>110.000</b>   |
| <b>Opptjent egenkapital</b>       |      |                  |                  |
| Annen egenkapital                 | 5    | 2.573.619        | 2.597.702        |
| <b>Sum opptjent egenkapital</b>   |      | <b>2.573.619</b> | <b>2.597.702</b> |
| <b>SUM EGENKAPITAL</b>            |      | <b>2.683.619</b> | <b>2.707.702</b> |
| <b>GJELD</b>                      |      |                  |                  |
| <b>LANGSIKTIG GJELD</b>           |      |                  |                  |
| <b>Annen langsiktig gjeld</b>     |      |                  |                  |
| Gjeld til kredittinstitusjoner    |      | 81               | 68               |
| Øvrig langsiktig gjeld            | 6    | 798.600          | 798.600          |
| <b>Sum annen langsiktig gjeld</b> |      | <b>798.681</b>   | <b>798.668</b>   |
| <b>SUM LANGSIKTIG GJELD</b>       |      | <b>798.681</b>   | <b>798.668</b>   |
| <b>KORTSIKTIG GJELD</b>           |      |                  |                  |
| Leverandørgjeld                   |      | 11.082           | 2.531            |
| Skyldig offentlige avgifter       |      | 20.706           | 2.355            |
| Annen kortsiktig gjeld            |      | 51.782           | 63.543           |
| <b>SUM KORTSIKTIG GJELD</b>       |      | <b>83.570</b>    | <b>68.429</b>    |
| <b>Sum gjeld</b>                  |      | <b>882.251</b>   | <b>867.096</b>   |
| <b>SUM EGENKAPITAL OG GJELD</b>   |      | <b>3.565.870</b> | <b>3.574.798</b> |

Sola, 18/3 - 20

  
Terje H. Houen  
Styrets leder, daglig leder

  
Johan H. Nilsen  
Styremedlem

  
Chong Suk Houen  
Styremedlem

  
Jo Skarstad  
Styremedlem



Construct AS

## Noter 2019

### **Regnskapsprinsipper**

Årsregnskapet er satt opp i samsvar med regnskapsloven og god regnskapsskikk. Selskapet har videre fulgt relevante bestemmelser i Norsk Regnskaps Standard utarbeidet av Norsk Regnskaps Stiftelse.

De regnskapsprinsipper som er gjengitt i regnskapslovens kapittel 4 om grunnleggende prinsipper og god regnskapsskikk og kapittel 5 om vurderingsregler er ikke gjengitt i denne innledende noten om regnskapsprinsipper dersom det ikke foreligger forhold ved regnskapsposten eller prinsippene og vurderingsreglene som fordrer en presisering (valgdgang mv).

Unntaksreglene i regnskapsloven for små foretak er anvendt der annet ikke er angitt spesielt.

### **Presiseringer mht regnskapsprinsipper:**

#### **Hovedregel for vurdering og klassifisering av eiendeler og gjeld**

Eiendeler bestemt til varig eie eller bruk er klassifisert som anleggsmidler. Andre eiendeler er klassifisert som omløpsmidler. Fordringer som skal tilbakebetales innen ett år fra etableringstidspunktet er uansett klassifisert som omløpsmidler. Ved klassifisering av kortsiktig og langsiktig gjeld er analoge kriterier lagt til grunn.

#### **Anleggsmidler**

Lineære avskrivninger over driftsmidlenes forventede økonomiske levetid er lagt til grunn ved beregning av avskrivningsbeløp. Anleggsmidler er vurdert til anskaffelseskost, men nedskrives til virkelig verdi når verdifallet ikke forventes å være forbigående. Anleggsmidler med begrenset økonomisk levetid, avskrives etter en fornuftig avskrivningsplan. Omløpsmidler er vurdert til det laveste av anskaffelseskost og virkelig verdi. Langsiktig og kortsiktig gjeld balanseføres til nominelt beløp på etableringstidspunktet og skrives ikke opp eller ned til virkelig verdi som følge av renteendringer.

#### **Inntektsføring**

Inntektsføring ved salg av varer skjer på leveringstidspunktet. Tjenester inntektsføres i takt med utførelsen. Andelen av salgsinntekter som knytter seg til fremtidige serviceytelser, balanseføres som uopptjent inntekt ved salget og inntektsføres deretter i takt med levering av ytelsene.

#### **Varige driftsmidler**

Varige driftsmidler er vurdert til historisk kostpris etter fradrag for avskrivninger. Avskrivningene er beregnet på grunnlag av kostpris og fordelt over antatt økonomisk levetid.

#### **Fordringer**

Kundefordringer og andre fordringer er oppført til pålydende etter fradrag for avsetning til forventede tap. Avsetning til tap er gjort på grunnlag av individuell vurdering av fordringene.

#### **Pensjonsforpliktelser**

Foretaket er pliktig til å ha en obligatorisk tjenstepensjon og har opprettet en pensjonsordning som oppfyller kravene i lov om obligatorisk tjenstepensjon.

#### **Skatt**

Skattekostnaden i resultatregnskapet omfatter periodens betalbare skatt som blir utlignet og forfaller til betaling i neste regnskapsår i tillegg til endring i utsatt skatt. Skattesats i inntektsåret er 22%. Utsatt skatt er beregnet med skattesatsen ved utgangen av regnskapsåret (22%) på grunnlag av skattereduserende og skatteøkende midlertidige forskjeller som eksisterer mellom regnskapsmessige og skattemessige verdier. I beregningen er det også medtatt ligningsmessig framførbart underskudd ved regnskapsårets utgang. Skatteøkende og skattereduserende midlertidige forskjeller som reverserer eller kan reversere i samme periode er utlignet og nettoført.



## Construct AS

### Noter 2019

#### Note 1 - Ansatte, godtgjørelser, lån til ansatte og ytelser til ledende personer

##### Ansatte

Selskapet har hatt 0,5 årsverk i regnskapsåret.

| Spesifikasjon av lønnskostnader | 2019           | 2018          |
|---------------------------------|----------------|---------------|
| Lønn                            | 0              | -16.681       |
| Arbeidsgiveravgift              | 49.490         | 2.352         |
| Andre lønnsrelaterte ytelser    | 24.651         | 47.199        |
| <b>Totalt</b>                   | <b>425.102</b> | <b>49.551</b> |

| Ytelser til ledende personer og revisor | 2019    | 2018   |
|---|---------|--------|
| Lønn til daglig leder                   | 256.856 | 23.384 |
| Lønn til styremedlem Johan H. Nilsen    | 1.800   | 0      |
| Lønn til styremedlem Chong S. Houen     | 12.774  | 24.148 |
| Styrehonorar                            | 0       | 0      |

##### Lån til ansatte og ytelser til ledende personer

Det er ikke utbetalt pensjonsytelser eller andre ytelser enn lønn til daglig leder og styremedlemmer.

Det er ikke gitt tegningsretter, opsjoner og tilsvarende rettigheter for ansatte og deres tillitsvalgte.

Selskapet har ikke gitt lån eller stilt sikkerhet til fordel for ansatte, aksjeeiere, styremedlemmer, eller deres nærstående.

#### Note 2 - Avskrivning på varige driftsmidler

##### Avskrivningstablå

|                            | Konsesjoner på lisenser o l | Tomter bygning og annen fast e | Driftsløsøre i verk tøy kontor |           |
|----------------------------|-----------------------------|--------------------------------|--------------------------------|-----------|
| Anskaffelseskost pr. 1/1   | 300.000                     | 1.614.620                      | 3.102.108                      | 5.016.728 |
| + Tilgang                  | 0                           | 0                              | 0                              | 0         |
| - Avgang                   | 0                           | 0                              | 0                              | 0         |
| Anskaffelseskost pr. 31/12 | 300.000                     | 1.614.620                      | 3.102.108                      | 5.016.728 |
| Akk. av/nedskr. pr 1/1     | 185.000                     | 0                              | 1.748.375                      | 1.933.375 |
| + Ordinære avskrivninger   | 30.000                      | 0                              | 308.700                        | 338.700   |
| - Tilbakeført avskrivning  | 0                           | 0                              | 0                              | 0         |
| Akk. av/nedskr. pr. 31/12  | 215.000                     | 0                              | 2.057.075                      | 2.272.075 |
| Balanseført verdi pr 31/12 | 85.000                      | 1.614.620                      | 1.045.033                      | 2.744.653 |
| Prosent sats for ord.avskr | 10-10                       |                                | 10-20                          |           |



Construct AS

## Noter 2019

### Note 3 - Skattekostnad på ordinært resultat

|  |  |                |
|--|--|----------------|
| <u>Spesifikasjon av årets skattegrunnlag</u>         |  |                |
| Resultat før skattekostnader                         |  | -24.083        |
| Permanente og andre forskjeller                      |  | 1.999          |
| Endring i midlertidige forskjeller                   |  | 496.750        |
| <b>Inntekt før anvendelse av framført underskudd</b> |  | <b>474.665</b> |
| Anvendt skattemessig framførbart underskudd          |  | 474.665        |
| <b>Inntekt før fradrag for evt. konsernbidrag</b>    |  | <b>0</b>       |
| Ytet konsernbidrag                                   |  | 0              |
| <b>Inntekt</b>                                       |  | <b>0</b>       |
| <br>   |  |                |
| <u>Spesifikasjon av årets skattekostnad</u>          |  |                |
| Beregnet skatt av årets resultat                     |  | 0              |
| <b>= Sum betalbar skatt</b>                          |  | <b>0</b>       |
| + for lite (- for mye) avsatt tidligere              |  | 0              |
| + endring i utsatt skatt (bokført)                   |  | 0              |
| + endring i utsatt skattefordel som kan bokføres     |  | 0              |
| <b>= Ordinær skattekostnad</b>                       |  | <b>0</b>       |
| <br>   |  |                |
| <u>Betalbar skatt i balansen består av:</u>          |  |                |
| Beregnet skatt av årets resultat                     |  | 0              |
| +/- effekt av skatt på konsernbidrag                 |  | 0              |
| <b>= Betalbar skatt i balansen</b>                   |  | <b>0</b>       |

| <u>Midlertidige forskjeller og balanseført utsatt skatt</u> | <b>2019</b> | <b>2018</b> |
|---|-------------|-------------|
| + Driftsmidler inkl. goodwill                               | 1.789.256   | 2.286.006   |
| - Fremførbart skattemessig underskudd                       | 3.513.194   | 3.987.859   |
| Sum positive skatteøkende forskjeller                       | 1.789.256   | 2.286.006   |
| Sum negative skatteøkende forskjeller                       | 3.513.194   | 3.987.859   |
| Forskj. som ikke inngår i beregning av utsatt skatt         | 1.723.937   | 1.701.853   |
| Grunnlag for beregning av utsatt skatt / skattefordel       | 0           | 0           |
| <b>Balanseført utsatt skatt</b>                             | <b>0</b>    | <b>0</b>    |
| <b>Balanseført utsatt skattefordel</b>                      | <b>0</b>    | <b>0</b>    |

Noter for Construct AS

Organisasjonsnr. 996978419



Construct AS

## Noter 2019

### Note 4 - Selskapskapital

Selskapet har 100000 aksjer hver pålydende kr 1, samlet aksjekapital utgjør kr 100.000. Selskapet har kun en aksjeklasse.

Selskapets har 3 aksjonærer som alle eier mer enn 5% av aksjene:

| Navn               | Antall aksjer | Eierandel |
|--------------------|---------------|-----------|
| Houen Terje        | 40.000        | 40,00 %   |
| Houen Chong Suk    | 40.000        | 40,00 %   |
| Nilsen Johan Houen | 20.000        | 20,00 %   |

Selskapets tillitsmenn har eierandeler og rettigheter til eierandeler:

|                      | Antall aksjer |
|----------------------|---------------|
| Daglig leder:        | 40.000        |
| Medlemmer av styret: | 100.000       |

### Note 5 - Annen egenkapital

|                     | Aksjekapital / selskapskapital | Overkurs fond | Annen egenkapital | Sum egenkapital  |
|---------------------|--------------------------------|---------------|-------------------|------------------|
| Pr 1.1. Pr 1.1.     | 100.000                        | 10.000        | 2.597.702         | 2.707.702        |
| -Til årets resultat |                                |               | -24.083           | -24.083          |
| <b>Pr 31.12.</b>    | <b>100.000</b>                 | <b>10.000</b> | <b>2.573.619</b>  | <b>2.683.619</b> |

### Note 6 - Øvrig langsiktig gjeld

Beløpet, kr. 798.600 er langsiktig restgjeld til DaeKwang for kjøp av to reeler. Gjelden renteberegnes ikke.