



ÅRSREGNSKAPET FOR REGNSKAPSÅRET 2024 - GENERELL INFORMASJON

Enheten

Organisasjonsnummer:	925 621 315
Organisasjonsform:	Aksjeselskap
Foretaksnavn:	MNG HOLDING BERGEN AS
Forretningsadresse:	Allehelgens gate 2 5016 BERGEN

Regnskapsår

Årsregnskapets periode:	01.01.2024 - 31.12.2024
-------------------------	-------------------------

Konsern

Mørselskap i konsern:	Ja
Konsernregnskap lagt ved:	Ja

Regnskapsregler

Regler for små foretak benyttet:	Ja
Benyttet ved utarbeidelsen av årsregnskapet til selskapet:	Regnskapslovens alminnelige regler
Benyttet ved utarbeidelsen av årsregnskapet til konsernet:	Regnskapslovens alminnelige regler

Årsregnskapet fastsatt av kompetent organ

Bekreftet av representant for selskapet:	Elin Tallaksen
Dato for fastsettelse av årsregnskapet:	21.03.2025

Grunnlag for avgivelse

År 2024: Årsregnskapet er elektronisk innlevert
År 2023: Tall er hentet fra elektronisk innlevert årsregnskap fra 2024

Det er ikke krav til at årsregnskapet m.v. som sendes til Regnskapsregisteret er undertegnet. Kontrollen på at dette er utført ligger hos revisor/enhetens øverste organ. Sikkerheten ivaretas ved at innsender har rolle/rettighet for innsending av årsregnskapet via Altinn, og ved at det bekreftes at årsregnskapet er fastsatt av kompetent organ.

Brønnøysundregistrene, 13.08.2025



Resultatregnskap

Beløp i: NOK	Note	2024	2023
RESULTATREGNSKAP			
Inntekter			
Leieinntekt		64 288	0
Management fee		5 353 332	4 267 352
Sum inntekter		5 417 620	4 267 352
Kostnader			
Lønnskostnad		8 175 831	7 424 650
Avskrivning på varige driftsmidler og immaterielle eiendeler		538 532	502 020
Annen driftskostnad		3 546 015	3 100 507
Sum kostnader		12 260 378	11 027 177
Driftsresultat		-6 842 758	-6 759 825
Finansinntekter og finanskostnader			
Inntekt på investering i datterselskap og tilknyttet selskap		44 219 128	37 804 498
Renteinntekt fra foretak i samme konsern		1 628 173	2 347 462
Gevinst ved realisasjon aksjer		0	4 023 333
Annen finansinntekt		1 626 510	11 608 667
Verdiøkning andre finansielle instrumenter vurdert til virkelig verdi			4 474 309
Sum finansinntekter		47 473 811	60 258 269
Annen finanskostnad		12 070 761	13 328 099
Sum finanskostnader		12 070 761	13 328 099
Netto finans		35 403 050	46 930 170
Resultat før skattekostnad		28 560 292	40 170 345
Skattekostnad		-66 232	-125 252
Årsresultat		28 626 524	40 295 597
Overføringer og disponeringer			
Ordinært utbytte		31 600 000	32 500 000
Overføringer til/fra annen egenkapital		-2 973 476	7 795 597



Resultatregnskap

Beløp i: NOK	Note	2024	2023
Sum overføringer og disponeringer		28 626 524	40 295 597



Balanse

Beløp i: NOK	Note	2024	2023
BALANSE - EIENDELER			
Anleggsmidler			
Immaterielle eiendeler			
Varige driftsmidler			
Driftsløsøre, inventar, verktøy, kontormaskiner og lignende		2 254 124	1 328 929
Sum varige driftsmidler		2 254 124	1 328 929
Finansielle anleggsmidler			
Investering i datterselskap		576 288 089	576 828 112
Lån til foretak i samme konsern		95 264 116	99 026 256
Investeringer i tilknyttet selskap		5 000 000	5 000 000
Investeringer i aksjer og andeler		14 458 676	13 858 676
Andre fordringer		7 100 000	3 800 000
Sum finansielle anleggsmidler		698 110 881	698 513 044
Sum anleggsmidler		700 365 005	699 841 973
Omløpsmidler			
Varer			
Fordringer			
Andre fordringer		525 355	605 632
Konsernfordringer		61 191 068	54 032 151
Sum fordringer		61 716 423	54 637 783
Bankinnskudd, kontanter og lignende			
Bankinnskudd, kontanter og lignende		44 816 663	53 547 393
Sum bankinnskudd, kontanter og lignende		44 816 663	53 547 393
Sum omløpsmidler		106 533 086	108 185 176
SUM EIENDELER		806 898 091	808 027 149

BALANSE - EGENKAPITAL OG GJELD



Balanse

Beløp i: NOK	Note	2024	2023
Egenkapital			
Innskutt egenkapital			
Selskapskapital		4 080 000	4 080 000
Overkurs		41 693 000	41 693 000
Sum innskutt egenkapital		45 773 000	45 773 000
Opptjent egenkapital			
Annen egenkapital		484 771 111	487 744 588
Sum opptjent egenkapital		484 771 111	487 744 588
Sum egenkapital		530 544 111	533 517 588
Gjeld			
Langsiktig gjeld			
Utsatt skatt		274 384	340 616
Sum avsetninger for forpliktelser		274 384	340 616
Annen langsiktig gjeld			
Gjeld til kredittinstitusjoner		190 000 000	190 000 000
Langsiktig konserngjeld		42 280 514	37 576 190
Sum annen langsiktig gjeld		232 280 514	227 576 190
Sum langsiktig gjeld		232 554 898	227 916 806
Kortsiktig gjeld			
Leverandørgjeld		773 531	358 878
Skyldige offentlige avgifter		745 033	613 880
Utbytte		31 600 000	32 500 000
Annen kortsiktig gjeld		10 680 518	13 119 997
Sum kortsiktig gjeld		43 799 082	46 592 755
Sum gjeld		276 353 980	274 509 561
SUM EGENKAPITAL OG GJELD		806 898 091	808 027 149



Konsernets resultatregnskap

Beløp i: NOK	Note	2024	2023
RESULTATREGNSKAP			
Inntekter			
Leieinntekt		105 780 485	91 965 451
Sum inntekter		105 780 485	91 965 451
Kostnader			
Lønnskostnad		8 175 831	7 424 650
Avskrivning på varige driftsmidler og immaterielle eiendeler		30 242 399	27 336 602
Annen driftskostnad		23 290 752	22 304 320
Sum kostnader		61 708 982	57 065 572
Driftsresultat		44 071 503	34 899 879
Finansinntekter og finanskostnader			
Inntekt på investering i datterselskap og tilknyttet selskap		2 887 500	17 300 000
Gevins realisasjon aksjer		313	4 023 629
Annen finansinntekt		7 704 708	16 188 908
Verdiøkning andre finansielle instrumenter vurdert til virkelig verdi		0	4 474 309
Sum finansinntekter		10 592 521	41 986 846
Annen finanskostnad		23 744 245	23 682 959
Sum finanskostnader		23 744 245	23 682 959
Netto finans		-13 151 724	18 303 887
Resultat før skattekostnad		30 919 779	53 203 766
Skattekostnad		6 508 664	4 353 732
Årsresultat		24 411 115	48 850 034



Konsernets balanse

Beløp i: NOK	Note	2024	2023
BALANSE - EIENDELER			
Anleggsmidler			
Immaterielle eiendeler			
Varige driftsmidler			
Tomter, bygninger og annen fast eiendom		846 895 597	872 437 851
Driftsløsøre, inventar, verktøy, kontormaskiner og lignende		2 414 265	1 452 039
Sum varige driftsmidler		849 309 862	873 889 890
Finansielle anleggsmidler			
Investeringer i tilknyttet selskap		38 543 667	45 656 167
Investeringer i aksjer og andeler		14 458 676	13 858 676
Andre fordringer		7 165 436	3 865 437
Sum finansielle anleggsmidler		60 167 779	63 380 280
Sum anleggsmidler		909 477 641	937 270 170
Omløpsmidler			
Varer			
Fordringer			
Kundefordringer		3 889 695	31 514
Andre fordringer		1 198 512	2 384 964
Sum fordringer		5 088 207	2 416 478
Bankinnskudd, kontanter og lignende			
Bankinnskudd, kontanter og lignende		60 824 624	59 297 210
Sum bankinnskudd, kontanter og lignende		60 824 624	59 297 210
Sum omløpsmidler		65 912 831	61 713 688
SUM EIENDELER		975 390 472	998 983 858

BALANSE - EGENKAPITAL OG GJELD



Konsernets balanse

Beløp i: NOK	Note	2024	2023
Egenkapital			
Innskutt egenkapital			
Selskapskapital		4 080 000	4 080 000
Overkurs		41 693 000	41 693 000
Sum innskutt egenkapital		45 773 000	45 773 000
Opptjent egenkapital			
Fond		43 543 667	40 656 167
Annen egenkapital		379 290 149	399 366 533
Sum opptjent egenkapital		422 833 816	440 022 700
Sum egenkapital		468 606 816	485 795 700
Gjeld			
Langsiktig gjeld			
Utsatt skatt		73 604 571	76 870 512
Sum avsetninger for forpliktelser		73 604 571	76 870 512
Annen langsiktig gjeld			
Gjeld til kredittinstitusjoner		375 739 118	377 270 676
Øvrig langsiktig gjeld		47 500	48 500
Sum annen langsiktig gjeld		375 786 618	377 319 176
Sum langsiktig gjeld		449 391 189	454 189 688
Kortsiktig gjeld			
Leverandørgjeld		3 324 068	3 245 249
Betalbar skatt		10 102 148	7 235 887
Skyldige offentlige avgifter		1 018 475	866 396
Utbytte		31 600 000	32 500 000
Annen kortsiktig gjeld		11 347 776	15 150 939
Sum kortsiktig gjeld		57 392 467	58 998 471
Sum gjeld		506 783 656	513 188 159
SUM EGENKAPITAL OG GJELD		975 390 472	998 983 859



Brønnøysundregistrene

ÅRSREGNSKAP FOR REGNSKAPSÅRET 2024 - GENERELL INFORMASJON

Journalnummer: 2025 718998

Enheten

Organisasjonsnummer: 925 621 315
Organisasjonsform: Aksjeselskap
Foretaksnavn: MNG HOLDING BERGEN AS
Forretningsadresse: Allehelgens gate 2
5016 BERGEN

Regnskapsår

Årsregnskapets periode: 01.01.2024 - 31.12.2024

Konsern

Morselskap i konsern: Ja
Konsernregnskap lagt ved: Ja

Regnskapsregler

Regler for små foretak benyttet: Ja
Benyttet ved utarbeidelsen av
årsregnskapet til selskapet: Regnskapslovens alminnelige regler
Benyttet ved utarbeidelsen av
årsregnskapet til konsernet: Regnskapslovens alminnelige regler

Årsregnskapet fastsatt av kompetent organ

Bekreftet av representant for selskapet: Elin Tallaksen
Dato for fastsettelse av årsregnskapet: 21.03.2025

Grunnlag for avgivelse

År 2024: Årsregnskap er elektronisk innlevert.
År 2023: Tall er hentet fra elektronisk innlevert årsregnskap fra 2024.

Det er ikke krav til at årsregnskapet m.v. som sendes til Regnskapsregisteret er undertegnet. Kontrollen på at dette er utført ligger hos revisor/enhetens øverste organ. Sikkerheten ivaretas ved at innsender har rolle/rettighet for innsending av årsregnskapet via Altinn, og ved at det bekreftes at årsregnskapet er fastsatt av kompetent organ.

Brønnøysundregistrene, 12.08.2025



Organisasjonsnr: 925 621 315
MNG HOLDING BERGEN AS

RESULTATREGNSKAP

Beløp i: NOK	Note	2024	2023
RESULTATREGNSKAP			
Inntekter			
Leieinntekt		64 288	0
Management fee		5 353 332	4 267 352
Sum inntekter		5 417 620	4 267 352
Kostnader			
Lønnskostnad		8 175 831	7 424 650
Avskrivning på varige driftsmidler og immaterielle eiendeler		538 532	502 020
Annen driftskostnad		3 546 015	3 100 507
Sum kostnader		12 260 378	11 027 177
Driftsresultat		-6 842 758	-6 759 825
Finansinntekter og finanskostnader			
Inntekt på investering i datterselskap og tilknyttet selskap		44 219 128	37 804 498
Renteinntekt fra foretak i samme konsern		1 628 173	2 347 462
Gevinst ved realisasjon aksjer		0	4 023 333
Annen finansinntekt		1 626 510	11 608 667
Verdiøkning andre finansielle instrumenter vurdert til virkelig verdi			4 474 309
Sum finansinntekter		47 473 811	60 258 269
Annen finanskostnad		12 070 761	13 328 099
Sum finanskostnader		12 070 761	13 328 099
Netto finans		35 403 050	46 930 170
Resultat før skattekostnad		28 560 292	40 170 345
Skattekostnad		-66 232	-125 252
Årsresultat		28 626 524	40 295 597
Overføringer og disponeringer			
Ordinært utbytte		31 600 000	32 500 000
Overføringer til/fra annen egenkapital		-2 973 476	7 795 597
Sum overføringer og disponeringer		28 626 524	40 295 597



Organisasjonsnr: 925 621 315
MNG HOLDING BERGEN AS

BALANSE

Beløp i: NOK Note 2024 2023

BALANSE - EIENDELER

Anleggsmidler Immaterielle eiendeler

Varige driftsmidler

Driftsløsøre, inventar,
verktøy, kontormaskiner
og lignende

2 254 124 1 328 929

Sum varige driftsmidler

2 254 124 1 328 929

Finansielle anleggsmidler

Investering i datterselskap

576 288 089 576 828 112

Lån til foretak i samme

konsern

95 264 116 99 026 256

Investeringer i
tilknyttet selskap

5 000 000 5 000 000

Investeringer i aksjer og
andeler

14 458 676 13 858 676

Andre fordringer

7 100 000 3 800 000

Sum finansielle
anleggsmidler

698 110 881 698 513 044

Sum anleggsmidler

700 365 005 699 841 973

Omløpsmidler

Varer

Fordringer

Andre fordringer

525 355 605 632

Konsernfordringer

61 191 068 54 032 151

Sum fordringer

61 716 423 54 637 783

Bankinnskudd, kontanter og lignende

Bankinnskudd, kontanter
og lignende

44 816 663 53 547 393

Sum bankinnskudd,
kontanter og lignende

44 816 663 53 547 393

Sum omløpsmidler

106 533 086 108 185 176

SUM EIENDELER

806 898 091 808 027 149

BALANSE - EGENKAPITAL OG GJELD

Egenkapital

Innskutt egenkapital



Selskapskapital	4 080 000	4 080 000
Overkurs	41 693 000	41 693 000
Sum innskutt egenkapital	45 773 000	45 773 000
Opptjent egenkapital		
Annen egenkapital	484 771 111	487 744 588
Sum opptjent egenkapital	484 771 111	487 744 588
Sum egenkapital	530 544 111	533 517 588
Gjeld		
Langsiktig gjeld		
Utsatt skatt	274 384	340 616
Sum avsetninger for forpliktelser	274 384	340 616
Annen langsiktig gjeld		
Gjeld til kredittinstitusjoner	190 000 000	190 000 000
Langsiktig konserngjeld	42 280 514	37 576 190
Sum annen langsiktig gjeld	232 280 514	227 576 190
Sum langsiktig gjeld	232 554 898	227 916 806
Kortsiktig gjeld		
Leverandørgjeld	773 531	358 878
Skyldige offentlige avgifter	745 033	613 880
Utbytte	31 600 000	32 500 000
Annen kortsiktig gjeld	10 680 518	13 119 997
Sum kortsiktig gjeld	43 799 082	46 592 755
Sum gjeld	276 353 980	274 509 561
SUM EGENKAPITAL OG GJELD	806 898 091	808 027 149



Organisasjonsnr: 925 621 315
MNG HOLDING BERGEN AS

KONSERNRESULTATREGNSKAP

Beløp i: NOK	Note	2024	2023
RESULTATREGNSKAP			
Inntekter			
Leieinntekt		105 780 485	91 965 451
Sum inntekter		105 780 485	91 965 451
Kostnader			
Lønnskostnad		8 175 831	7 424 650
Avskrivning på varige driftsmidler og immaterielle eiendeler			
Annen driftskostnad		30 242 399	27 336 602
Sum kostnader		61 708 982	57 065 572
Driftsresultat		44 071 503	34 899 879
Finansinntekter og finanskostnader			
Inntekt på investering i datterselskap og tilknyttet selskap		2 887 500	17 300 000
Gevins realisasjon aksjer		313	4 023 629
Annen finansinntekt		7 704 708	16 188 908
Verdiøkning andre finansielle instrumenter vurdert til virkelig verdi		0	4 474 309
Sum finansinntekter		10 592 521	41 986 846
Annen finanskostnad		23 744 245	23 682 959
Sum finanskostnader		23 744 245	23 682 959
Netto finans		-13 151 724	18 303 887
Resultat før skattekostnad		30 919 779	53 203 766
Skattekostnad		6 508 664	4 353 732
Årsresultat		24 411 115	48 850 034



Organisasjonsnr: 925 621 315
MNG HOLDING BERGEN AS

KONSERNBALANSE

Beløp i: NOK	Note	2024	2023
BALANSE - EIENDELER			
Anleggsmidler			
Immaterielle eiendeler			
Varige driftsmidler			
Tomter, bygninger og annen fast eiendom		846 895 597	872 437 851
Driftsløsøre, inventar, verktøy, kontormaskiner og lignende		2 414 265	1 452 039
Sum varige driftsmidler		849 309 862	873 889 890
Finansielle anleggsmidler			
Investeringer i tilknyttet selskap		38 543 667	45 656 167
Investeringer i aksjer og andeler		14 458 676	13 858 676
Andre fordringer		7 165 436	3 865 437
Sum finansielle anleggsmidler		60 167 779	63 380 280
Sum anleggsmidler		909 477 641	937 270 170
Omløpsmidler			
Varer			
Fordringer			
Kundefordringer		3 889 695	31 514
Andre fordringer		1 198 512	2 384 964
Sum fordringer		5 088 207	2 416 478
Bankinnskudd, kontanter og lignende			
Bankinnskudd, kontanter og lignende		60 824 624	59 297 210
Sum bankinnskudd, kontanter og lignende		60 824 624	59 297 210
Sum omløpsmidler		65 912 831	61 713 688
SUM EIENDELER		975 390 472	998 983 858
BALANSE - EGENKAPITAL OG GJELD			
Egenkapital			
Innskutt egenkapital		4 080 000	4 080 000
Selskapskapital			



Overkurs	41 693 000	41 693 000
Sum innskutt egenkapital	45 773 000	45 773 000
Opptjent egenkapital		
Fond	43 543 667	40 656 167
Annen egenkapital	379 290 149	399 366 533
Sum opptjent egenkapital	422 833 816	440 022 700
Sum egenkapital	468 606 816	485 795 700
Gjeld		
Langsiktig gjeld		
Utsatt skatt	73 604 571	76 870 512
Sum avsetninger for forpliktelser	73 604 571	76 870 512
Annen langsiktig gjeld		
Gjeld til kredittinstitusjoner	375 739 118	377 270 676
Øvrig langsiktig gjeld	47 500	48 500
Sum annen langsiktig gjeld	375 786 618	377 319 176
Sum langsiktig gjeld	449 391 189	454 189 688
Kortsiktig gjeld		
Leverandørgjeld	3 324 068	3 245 249
Betalbar skatt	10 102 148	7 235 887
Skyldige offentlige avgifter	1 018 475	866 396
Utbytte	31 600 000	32 500 000
Annen kortsiktig gjeld	11 347 776	15 150 939
Sum kortsiktig gjeld	57 392 467	58 998 471
Sum gjeld	506 783 656	513 188 159
SUM EGENKAPITAL OG GJELD	975 390 472	998 983 859



Organisasjonsnr: 925 621 315
MNG HOLDING BERGEN AS

NOTEOPPLYSNINGER - SELSKAP - alle poster oppgitt i hele tall

Note

Antall årsverk i regnskapsåret
5.00

<u>Sum</u>	<u>Beløp</u>
<u>Balanseført verdi 31.12.</u>	<u>Varige driftsmidler Immaterielle eiend.</u>

Konsernregnskap

Morselskapet sitt navn

Forretningskontor for morselskapet

Begrunnelse for at datterselskap er utelatt fra konsolideringen

<u>Samlet beløp - tilknyttet selskap</u>	<u>Årets</u>	<u>Fjorårets</u>
--	--------------	------------------

<u>Samlet beløp - foretak i samme konsern</u>	<u>Årets</u>	<u>Fjorårets</u>
---	--------------	------------------

<u>Samlet beløp - foretak i samme konsern</u>	<u>Årets</u>	<u>Fjorårets</u>
---	--------------	------------------

<u>Samlet beløp - felles kontrollert virksomhet</u>	<u>Årets</u>	<u>Fjorårets</u>
---	--------------	------------------

<u>Pantstillelse</u>	<u>Beløp</u>
----------------------	--------------

<u>Beholdning av egne aksjer</u>	<u>Antall</u>	<u>Pålydende</u>	<u>Andel av aksjek.</u>
----------------------------------	---------------	------------------	-------------------------



Organisasjonsnr: 925 621 315
MNG HOLDING BERGEN AS

NOTEOPPLYSNINGER - KONSERN

- alle poster oppgitt i hele tall



ÅRSBERETNING 2024 MNG Holding Bergen AS

Virksomhetsområde til MNG Holding Bergen AS er utleie av eiendommer, samt delta som aksjonær i andre selskaper. Selskapets forretningskontor er i Bergen.

I samsvar med regnskapslovens § 3-3 bekrefte det at forutsetningen om fortsatt drift er lagt til grunn ved utarbeidelsen av regnskapet.

Selskapet har 5 ansatte, 2 kvinner og 3 menn. Styret mener arbeidsmiljøet er tilfredsstillende. Det har ikke vært skader eller ulykker i 2024. Sykefraværet har i året vært 12 %.

Selskapet har hatt en økning i inntekter fra 2023 til 2024, noe som skyldes økning leieinntekter i 2024. Dette er i samsvar med selskapets forventninger. Selskapet har en egenkapitalandel på 65,7 %.

Vi får en økning i leieinntekter på konsernet på 15,02 % fra 2023 til 2024. Konsernet har en egenkapitalgrad på 48%.

Styret er fornøyd med både stilling og resultat. Styret forventer fortsatt solid egenkapital.

Selskapet har i 2024 ikke deltatt i forsknings- og utviklingsaktiviteter.

Selskapets 3 styremedlemmer er menn.

Selskapet har en policy som tar sikte på at det ikke skal forekomme forskjellsbehandling grunnet kjønn

Virksomhetens bransje medfører verken forurensning eller utslipp som kan være til skade for det ytre miljø.

Det har ikke inntruffet noe forhold eller vært foretatt transaksjoner etter balansedagen frem til dags dato av betydning for årsregnskapet.

Styremedlemmene er ikke dekket av en styreansvarsforsikring i dag, men dette vil selskapet vurdere senere.


Styret foreslår følgende disponering av årsresultatet i MNG Holding Bergen AS:


Til annen egenkapital	-2 973 477
Utbytte	31 600 000
Totalt disponert	28 626 523

Åpenhetsloven

Redegjørelsen av aktsomhetsvurderinger er publisert på selskapets hjemmeside.

31. desember 2024
12.03.2025


Geir Paulsen
Styreformann/daglig leder


Pål Strand Larsen
Styremedlem


Nils Paulsen
Styremedlem



MNG Holding Bergen AS

Årsrapport for 2024

Årsberetning

Årsregnskap

- Resultatregnskap

- Balanse

- Noter

Revisjonsberetning



MNG Holding Bergen AS


Balanse pr. 31. desember

Morselskap		Konsern		
2024	2023	Note	2024	2023
		Egenkapital		
		<i>Innskutt egenkapital</i>		
4 080 000	4 080 000		4 080 000	4 080 000
41 693 000	41 693 000	9,13	41 693 000	41 693 000
<u>45 773 000</u>	<u>45 773 000</u>	9	<u>45 773 000</u>	<u>45 773 000</u>
		<i>Oppljent egenkapital</i>		
484 771 111	487 744 588		379 290 149	399 366 533
0	0	9	43 543 667	40 656 167
<u>530 544 111</u>	<u>533 517 588</u>	9	<u>468 606 815</u>	<u>485 795 700</u>
		Gjeld		
		<i>Avsetning til forpliktelser</i>		
274 384	340 616		73 604 571	76 870 512
		8		
		<i>Annen langsiktig gjeld</i>		
190 000 000	190 000 000		375 739 118	377 270 676
42 280 514	37 576 190	10,12	0	0
0	0	7	47 500	48 500
<u>232 280 514</u>	<u>227 576 190</u>		<u>375 786 618</u>	<u>377 319 176</u>
		<i>Kortsiktig gjeld</i>		
0	0		0	0
773 531	358 878	10	3 324 068	3 245 249
0	0		10 102 148	7 235 887
745 033	613 880	8	1 018 475	866 396
31 600 000	32 500 000		31 600 000	32 500 000
0	0		0	0
10 680 518	13 119 997	9	11 347 776	15 150 939
<u>43 799 082</u>	<u>46 592 755</u>		<u>57 392 467</u>	<u>58 998 471</u>
<u>276 353 980</u>	<u>274 509 561</u>		<u>506 783 657</u>	<u>513 188 158</u>
<u>806 898 091</u>	<u>808 027 149</u>		<u>975 390 472</u>	<u>998 983 858</u>
		SUM EGENKAPITAL OG GJELD		


Geir Kristen Paulsen
Daglig leder / Styrets leder

31. desember 2024
Bergen, 12. mars 2025


Nils Kristian Paulsen
Styremedlem


Pål Strand Larsen
Styremedlem



MNG Holding Bergen AS

Noter til regnskapet for 2024

Note 1 - Regnskapsprinsipper

Årsregnskapet er satt opp i samsvar med regnskapslovens bestemmelser og god regnskapskikk for små foretak.

Konsolidering

Konsernregnskapet omfatter morselskapet MNG Holding Bergen AS, og datterselskapene Dangate AS, MNG Allehelgensgate 2 AS, MNG Eiendom Bergen AS, MNG Kaigaten AS, Reipslagergaten 19 AS, Welhavensgate 80 AS, MNG Skulestadmo AS, MNG Leirvikåsen AS, MNG Johan Berentsensvei 4 AS og MNG Leirvikflaten 17 AS. Bestemmende innflytelse oppnås normalt når konsernet eier mer enn 50% av aksjene i selskapet, og konsernet er i stand til å utøve faktisk kontroll over selskapet. Minoritetsinteresser inngår i konsernets egenkapital. Konsernregnskapet er utarbeidet som om konsernet var en økonomisk enhet. Transaksjoner og mellomværende mellom selskapene i konsernet er eliminert. Konsernregnskapet er utarbeidet etter ensartede prinsipper, ved at datterselskapet følger de samme regnskapsprinsipper som morselskapet.

Oppkjøpsmetoden benyttes ved regnskapsføring av virksomhetssammenslutninger. Selskaper som er kjøpt eller solgt i løpet av året inkluderes i konsernregnskapet fra det tidspunktet kontroll oppnås og inntil kontroll opphører.

Tilknyttede selskaper er enheter hvor konsernet har betydelig (men ikke bestemmende) innflytelse, over den finansielle og operasjonelle styringen (normalt ved eierandel på mellom 20 % og 50 %). Konsernregnskapet inkluderer konsernets andel av resultat fra tilknyttede selskaper regnskapsført etter egenkapitalmetoden fra det tidspunktet betydelig innflytelse oppnås og inntil slik innflytelse opphører.

Når konsernets tapsandel overstiger investeringen i et tilknyttet selskap, reduseres konsernets balanseførte verdi til null og ytterligere tap bokføres ikke med mindre konsernet har en forpliktelse til å dekke dette tapet.

Datterselskap/tilknyttet selskap

Datterselskapet og tilknyttede selskaper vurderes etter kostmetoden i selskapsregnskapet. Investeringen er vurdert til anskaffelseskost for aksjene med mindre nedskrivning har vært nødvendig. Det er foretatt nedskrivning til virkelig verdi når verdifall skyldes årsaker som ikke kan antas å være forbigående og det må anses nødvendig etter god regnskapskikk. Nedskrivninger er reversert når grunnlaget for nedskrivning ikke lenger er til stede.

Utbytte og andre utdelinger er inntektsført samme år som det er avsatt i datterselskapet. Overstiger utbytte andel av tilbakeholdt resultat etter kjøpet, representerer den overskytende del tilbakebetaling av investert kapital, og utdelingene er fratrukket investeringens verdi i balansen.

Salgsinntekter

Leieinntekter inntektsføres i den perioden de er opptjent. Tjenester inntektsføres i takt med utførelsen.

Klassifisering og vurdering av balanseposter

Omløpsmidler og kortsiktig gjeld omfatter poster som forfaller til betaling innen ett år etter balansedagen, samt poster som knytter seg til varekretsløpet. Øvrige poster er klassifisert som anleggsmiddel/langsiktig gjeld.

Omløpsmidler vurderes til laveste av anskaffelseskost og virkelig verdi. Kortsiktig gjeld balanseføres til nominelt beløp på etableringstidspunktet.

Anleggsmidler vurderes til anskaffelseskost, men nedskrives til virkelig verdi ved verdifall som ikke forventes å være forbigående. Anleggsmidler med begrenset økonomisk levetid avskrives planmessig. Langsiktig gjeld



MNG Holding Bergen AS

Noter til regnskapet for 2024

balanseføres til nominelt beløp på etableringstidspunktet.

Fordringer

Kundefordringer og andre fordringer er oppført i balansen til pålydende etter fradrag for avsetning til forventet tap. Avsetning til tap gjøres på grunnlag av individuelle vurderinger av de enkelte fordringene. I tillegg gjøres det for øvrige kundefordringer en uspesifisert avsetning for å dekke antatt tap.

Varige driftsmidler

Varige driftsmidler balanseføres og avskrives over driftsmidlets forventede økonomiske levetid. Direkte vedlikehold av driftsmidler kostnadsføres løpende under driftskostnader, mens påkostninger eller forbedringer tillegges driftsmidlets kostpris og avskrives i takt med driftsmidlet. Dersom gjenvinnbart beløp av driftsmiddelet er lavere enn balanseført verdi foretas nedskrivning til gjenvinnbart beløp. Gjenvinnbart beløp er det høyeste av netto salgsverdi og verdi i bruk. Verdi i bruk er nåverdien av de fremtidige kontantstrømmene som eiendelen vil generere.

Pensjoner

Selskapets pensjonsordninger er innskuddsbaserte. Årlig premie kostnadsføres løpende og klassifiseres som lønnskostnad.

Skatter

Skattekostnad består av betalbar skatt og endring i utsatt skatt. Utsatt skatt/skattefordel er beregnet på alle forskjeller mellom regnskapsmessig og skattemessig verdi på eiendeler og gjeld. Utsatt skatt er beregnet med 22% på grunnlag av de midlertidige forskjeller som eksisterer mellom regnskapsmessige og skattemessige verdier, samt skattemessige verdier, samt skattemessig underskudd til fremføring ved utgangen av regnskapsåret Netto utsatt skattefordel balanseføres i den grad det er sannsynlig at denne kan bli nyttiggjort.



MNG Holding Bergen AS

Noter til regnskapet for 2024

Note 2 - Varige driftsmidler

Morselskap

	Boligeiendom	Nærings- eiendom	Transportmidler	Sum
Anskaffelseskost 01.01.2024	0	0	2 476 206	2 406 206
Avgang			2 209 428	2 209 428
Avgang			2 130 610	2 130 610
Anskaffelseskost 31.12.2024	0	0	2 555 024	2 555 024
Akk.avskrivning 31.12.2024	0	0	-300 900	-300 900
Balanseført pr. 31.12.2024	0	0	2 254 124	2 254 124
Årets avskrivninger	0	0	538 532	538 532
Økonomisk levetid	Avskrives ikke	50 år	5 år	
Avskrivningsplan		Lineær	Lineær	

Konsern

	Tomter, bygninger o.l. Næringselendom	Tomter, bygninger, o.l. Boligeiendom	Driftsløsøre, inventar, verktøy mm.	Sum
Anskaffelseskost 01.01.	1 044 523 068	86 623 963	16 454 089	1 141 601 120
Tilgang kjøpte driftsmidler	22 865 842	0	2 261 759	25 127 601
Avgang solgte driftsmidler			-2 130 610	-2 130 610
Anskaffelseskost 31.12.	1 067 388 910	86 623 963	16 585 238	1 170 598 111
Akk.avskrivning 31.12.	-307 117 276	0	-14 170 973	-321 288 249
Balanseført pr. 31.12.	760 271 634	86 623 963	2 414 265	849 309 862
Årets avskrivninger	29 679 847	0	562 552	30 242 399
Økonomisk levetid	50 år	Avskrives ikke	5/10 år	
Avskrivningsplan	Lineær		Lineær	



MNG Holding Bergen AS

Noter til regnskapet for 2024

Note 3 - Lønnskostnader, antall ansatte, lån til ansatte og godtgjørelse til revisor

Morselskap			Konsern		
2024	2023	Lønnskostnader	2024	2023	
7 460 357	5 867 475	Lønninger	7 460 357	5 867 475	
106 155	1 070 498	Arbeidsgiveravgift	106 155	1 070 498	
432 943	340 346	Pensjonskostnader	432 943	340 346	
176 377	146 331	Andre ytelser	176 377	146 331	
<u>8 175 831</u>	<u>7 424 650</u>	Sum	<u>8 175 831</u>	<u>7 424 650</u>	

Morselskap

Morselskapet og konsernet har totalt 5 ansatte.

Morselskapet belaster deler av lønnskostnadene i form av administrasjonsgebyr til sine datterselskaper. For 2024 er det inntektsført kr 5 353 332,- for dette. Disse er klassifisert som andre driftskostnader i datterselskapene.

Selskapet og konsernet er pliktig til å ha tjenstepensjonsordning etter lov om obligatorisk tjenstepensjon. Selskapet har opprettet en innskuddsbasert ordning for sine ansatte med årlige innskudd på 7% av lønn mellom 0 og 12 G, samt tillegg på 3% for lønn mellom 7,1 og 12G, i henhold til lovens krav.

Morselskap

Ytelser til ledende personer

	Lønn	Andre godtgjørelser
Daglig leder/Styrets leder	3 017 834	470 426

Konsern

Ytelser til ledende personer

Selskapet er pliktig til å ha tjenstepensjonsordning etter lov om obligatorisk tjenstepensjon. Selskapets pensjonsordninger tilfredsstiller kravene i denne loven.

Morselskap			Konsern		
2024	2023	Godtgjørelse til revisor er fordelt på følgende:	2024	2023	
134 980	105 556	Revisjon og revisjonsrelaterte tjenester	443 480	413 872	
68 018	55 854	Teknisk utarbeidelse av regnskap og ligningspapirer	264 018	205 854	
56 830	6 605	Andre revisjonsrelaterte tjenester	78 132	47 165	
<u>259 828</u>	<u>168 015</u>	Sum	<u>785 630</u>	<u>666 891</u>	

Merverdiavgift er ikke inkludert i revisjonshonoraret.



MNG Holding Bergen AS

Noter til regnskapet for 2024

Note 4 – Driftskostnader

Morselskap		Konsern	
2024	2023	2024	2023
0	0	1 556 895	5 945 571
3 546 015	3 100 507	21 733 857	16 358 749
3 546 015	3 100 507	23 290 752	22 304 320

Note 5 - Datterselskap, tilknyttet selskap m v

Selskap	Ansk. år	Kontor	Eierandel	Resultat 2024	Egenkapital pr. 31.12	Bokført verdi pr. 31.12
Dangate AS*	1995	Bergen	100 %	4 819 906	9 033 759	4 340 587
MNG Allehelgensgate 2 AS*	2012	Bergen	100 %	9 340 791	37 184 700	138 385 467
MNG Eiendom Bergen AS*	1995	Bergen	100 %	644 707	6 637 190	1 534 934
MNG Kaigaten AS*	2014	Bergen	100 %	11 363 490	18 208 533	153 741 972
Reipslagergaten 19 AS*	1995	Bergen	100 %	331 312	9 564 472	7 191 049
Welhavensgate 80 AS*	2007	Bergen	100 %	542 895	1 571 683	3 171 058
MNG Skulestadmo AS*	2020	Bergen	100 %	2 583 223	18 666 531	36 338 528
MNG Leirvikåsen AS*	2021	Bergen	100 %	4 255 428	11 452 385	101 464 100
MNG Leirvikflaten 17 AS*	2022	Bergen	100 %	-281 490	4 382 208	15 858 803
MNG Johan Berentsensvei 4 AS*	2022	Bergen	100 %	7 940 750	22 904 570	114 801 614
Bergen Byfortetting AS**	2017	Bergen	50 %	1 188 000	10 278 000	3 000 000
OBO AS**		Bergen	33 %	2 801 000	54 679 000	2 000 000

*Datterselskap (viser regnskapstall for 2024)

**Tilknyttet selskap (viser regnskapstall for 2023)

Investering etter egenkapitalmetoden (konsernregnskapet)

	Obo AS	Bergen Byfortetting AS
Merverdianalyse		
Balanseført EK på kjøpstidspunktet	49 817 834	3 000 000
Anskaffelseskost	49 817 834	3 000 000
Beregning av balanseført verdi pr 31.12.2024		
Inngående balanse 01.01.2024	42 204 667	3 451 500
Årets est. resultatandel (estimert resultat avrundet)	2 000 000	887 500
Andre endringer/justeringer (se note 9)	-10 000 000	0
Utgående balanse 31.12.2024	34 204 667	4 339 000

Det er bokført kr 15 340 653,- i konsernbidrag til MNG Holding Bergen AS fra datterselskaper i 2024. I tillegg er det innteksført kr 28 878 475,- i utbytte fra datterselskaper i 2024.



MNG Holding Bergen AS

Noter til regnskapet for 2024

Note 6 - Mellomværende med selskap i samme konsern og tilknyttet selskap - fordringer

<i>Langsiktige fordringer</i>	2024	2023
MNG Leirvikåsen AS	4 508 169	5 058 653
Dangate AS	22 447 997	21 429 911
Welhavensgate AS	31 173 682	30 037 257
MNG Skulestadmo AS	28 202 742	27 895 299
MNG Kaigaten AS	-47 302	6 581 594
MNG Leirvikflaten 17 AS	8 978 828	8 023 542
Sum	<u>95 264 116</u>	<u>99 026 256</u>

Selskapet har bokført renteinntekter på kr. 2 700 711,- i 2024 knyttet til de overnevnte lånene.

Selskapet har bokført kortsiktige konsernfordringer relatert til konsernbidrag og utbytte fra datterselskaper på kr. 16 971 939 per 31.12.24.

Selskapet har et langsiktig lån på kr. 7 100 000 til Bergen Byfortetting AS pr. 31.12.24.

Note 7 - Mellomværende med selskap i samme konsern og tilknyttet selskap - gjeld

<i>Langsiktig gjeld</i>	2024	2023
MNG Eiendom Bergen AS	4 185 549	4 533 733
Welhavensgate 80 AS	12 210 203	7 509 011
MNG Johan Berentsensvei 4 AS	8 138 190	7 188 807
Reipslagergt. 19	17 746 571	18 344 638
Sum	<u>42 280 514</u>	<u>37 576 189</u>

Selskapet har bokført rentekostnader på kr. 1 072 535,- i 2024 knyttet til lån fra konsernselskaper.



MNG Holding Bergen AS

Noter til regnskapet for 2024

Note 8 - Skatt

Morselskap		Årets skattekostnad fordeler seg på:	Konsern	
2024	2023		2024	2023
0	0	Betalbar skatt	10 102 148	7 235 887
-66 232	-125 252	Endring utsatt skatt	-3 593 484	-2 882 154
<u>-66 232</u>	<u>-125 252</u>	Årets totale skattekostnad	<u>6 508 664</u>	<u>4 353 732</u>
2024	2023	Beregning av årets skattegrunnlag:	2024	2023
28 560 292	40 170 345	Resultat før skattekostnad	30 919 779	53 203 766
17 128	518 181	Øvrige permanente forskjeller	13 968	503 751
0	-4 474 309	Verdiendring finansielle instr. Vurdert til virkelig verdi	0	-4 474 309
0	-4 023 333	Regnskapsmessig gevinst(-)/tap realisasjon av aksjer mm	0	-4 023 333
0	300 000	finansielle instrumenter	0	300 000
0	-10 000 000	3% av skattefrie inntekter etter fritaksmetoden	0	-10 000 000
-15 340 653	-14 744 288	Utbytte innenfor fritaksm.	0	0
-28 878 475	-23 060 210	Resultatført konsernbidrag	0	0
301 056	569 326	Tilbakef. Av inntektsført utbytte	0	0
<u>-15 340 653</u>	<u>-14 744 288</u>	Endring i midlertidige forskjeller	<u>-14 845 180</u>	<u>-13 100 709</u>
		Skattegrunnlag før konsernbidrag	16 088 384	22 409 166
15 340 653	14 744 288	Mottatt konsernbidrag med skattemessig effekt	0	0
<u>0</u>	<u>0</u>	Årets skattegrunnlag	<u>16 088 384</u>	<u>22 409 166</u>
0	0	Betalbar skatt (22%) av årets skattegrunnlag	10 102 148	7 235 888
2024	2023	Oversikt over midlertidige forskjeller	2024	2023
18 126	-6 496	Driftsmidler inkl goodwill	329 492 652	340 526 904
1 302 709	1 628 386	Gevinst- og tapskonto	15 452 379	19 315 472
<u>1 320 835</u>	<u>1 621 890</u>	Sum	<u>344 945 031</u>	<u>359 842 377</u>
0	0	Avskåret rentefradrag til fremføring	-2 418 056	-2 418 056
1 320 895	1 621 890	Netto midl. forskjeller pr 31.12	342 526 975	357 424 321
-73 639	-73 639	Fremførbart underskudd	-127 564	-127 564
0	0	Forskjeller som ikke inngår i utsatt skatt/-skattefordel	-7 833 179	-7 885 345
<u>1 247 196</u>	<u>1 548 250</u>	Sum	<u>334 566 232</u>	<u>349 411 412</u>
274 384	340 616	Utsatt skattefordel(-)/Utsatt skatt (22%)	73 604 571	76 870 511



MNG Holding Bergen AS

Noter til regnskapet for 2024

Note 9 – Egenkapital

Morselskap	Aksjekapital	Overkurs	Annen egenkapital	Sum
Egenkapital 01.01	4 080 000	41 693 000	487 744 588	533 517 588
Avsatt utbytte	0	0	-31 600 000	-31 600 000
Årsresultat	0	0	28 626 524	28 626 524
Egenkapital 31.12	4 080 000	41 693 000	484 771 111	530 544 111

Konsern	Aksjekapital	Overkurs	Fond for vurderingsforskjeller	Annen egenkapital	Sum
Egenkapital 01.01.	4 080 000	41 693 000	40 656 167	399 366 533	485 795 700
Avsatt utbytte	0	0	0	-31 600 000	-31 600 000
Korrigerings TS andel 2023				-10 000 000	-10 000 000
Årsresultat	0	0	2 887 500	21 523 516	24 111 115
Egenkapital 31.12.	4 080 000	41 693 000	43 543 667	379 290 148	468 606 815

Korreksjon TS andel gjelder inntektsført utbytte som skulle vært ført mot TS investering i konsernet i 2023.

Note 10 – Pant og garantier

Morselskap			Konsern		
2024	2023	Pantsikret gjeld	2024	2023	
190 000 000	190 000 000	Langsiktige lån	375 739 118	377 270 676	
Morselskap			Konsern		
2024	2023	Sikret i panteobjekt med bokførte verdier:	2024	2023	
0	0	Eiendommer	846 795 890	872 437 851	
138 385 467	138 385 467	Aksjer i MNG Allehelgensgate	0	0	
156 455 184	153 058 407	2 AS på 200 millioner	0	0	
294 840 651	291 443 874	Fordringer konsern	0	0	
		Sum	846 795 890	872 437 851	

Note 11 – Aksjer og andeler i andre selskaper

Selskap	Anskaff.kost	Bokført verdi
Voss Resort AS	1 300 000	450 648
Rotam AS	4 662 532	2 666 532
Cytovation AS	9 391 497	9 391 497
Flyt Meida AS	600 000	600 000
Nordsjø AS	1 300 000	1 300 000
Andre aksjer og andeler	50 000	50 000
Sum	17 304 029	14 458 676



MNG Holding Bergen AS

Noter til regnskapet for 2024

Note 12 – Fordringer og gjeld

Deler av selskapets og konsernets langsiktige lån forfaller september 2025 i henhold til låneavtalen med banken. Lånene refinansieres/rulleres og forlenges årlig og er derfor klassifisert som langsiktig.

Note 13 – Aksjekapital og aksjonærinformasjon

Aksjekapitalen består av:

	Antall	Pålydende	Balanseført
A-aksjer	3	100	300
B-aksjer	10 172	100	1 017 200
C-aksjer	30 625	100	3 062 500
Sum	40 800		4 080 000

Oversikt over aksjonærene i selskapet pr. 31.12

	A-aksjer	B-aksjer	C-aksjer	Eier- andel	Stemme- andel
Gekri AS	3	3 449	10 400	33,95 %	66,29 %
Makri AS	0	3 274	9 825	32,11 %	16,32 %
Nikri AS	0	3 449	10 400	33,94 %	17,29 %
Sum	3	10 172	30 625	100,00 %	100,00 %

A aksjene stemmer for 49% av aksjene.

B aksjene stemmer for 51% av aksjene.

C aksjene har ingen stemmerett.

Note 14 - Bankinnskudd

Morselskap

	2024
Bundne skattetrekkmidler utgjør	554 345

Note 15 - Hendelser etter balansedagen

Tidlig i januar 2025 har MNG Holding Bergen AS overtatt 100% av aksjene i Espehaugen 32 AS. Selskapet vil inngå i konsernet fra og med januar 2025.



Statsautoriserte revisorer
Ernst & Young AS

Thormøhlens gate 53 D, 5006 Bergen
Postboks 6163, 5892 Bergen

Foretaksregisteret: NO 976 389 387 MVA
Tlf: +47 24 00 24 00

www.ey.no
Medlemmer av Den norske Revisorforening

Til generalforsamlingen i Mng Holding Bergen AS

UAVHENGIG REVISORS BERETNING

Konklusjon

Vi har revidert årsregnskapet for Mng Holding Bergen AS som består av:

- selskapsregnskapet, som består av balanse per 31. desember 2024, resultatregnskap for regnskapsåret avsluttet per denne datoen og noter til årsregnskapet, herunder et sammendrag av viktige regnskapsprinsipper, og
- konsernregnskapet som består av balanse per 31. desember 2024, resultatregnskap for regnskapsåret avsluttet per denne datoen og noter til årsregnskapet, herunder et sammendrag av viktige regnskapsprinsipper.

Etter vår mening

- oppfyller årsregnskapet gjeldende lovkrav,
- gir selskapsregnskapet et rettviseende bilde av selskapets finansielle stilling per 31. desember 2024 og av dets resultater for regnskapsåret avsluttet per denne datoen i samsvar med regnskapslovens regler og god regnskapskikk i Norge, og
- gir konsernregnskapet et rettviseende bilde av konsernets finansielle stilling per 31. desember 2024 og av dets resultater for regnskapsåret avsluttet per denne datoen i samsvar med regnskapslovens regler og god regnskapskikk i Norge.

Grunnlag for konklusjon

Vi har gjennomført revisjonen i samsvar med International Standards on Auditing (ISA-ene). Våre oppgaver og plikter i henhold til disse standardene er beskrevet nedenfor under *Revisors oppgaver og plikter ved revisjonen av årsregnskapet*. Vi er uavhengige av selskapet og konsernet i samsvar med kravene i relevante lover og forskrifter i Norge og *International Code of Ethics for Professional Accountants* (inkludert internasjonale uavhengighetsstandarder) utstedt av International Ethics Standards Board for Accountants (IESBA-reglene), og vi har overholdt våre øvrige etiske forpliktelser i samsvar med disse kravene. Innhentet revisjonsbevis er etter vår vurdering tilstrekkelig og hensiktsmessig som grunnlag for vår konklusjon.

Øvrig informasjon

Styret og daglig leder (ledelsen) er ansvarlige for øvrig informasjon som er publisert sammen med årsregnskapet. Øvrig informasjon omfatter styrets beretning. Vår konklusjon om årsregnskapet ovenfor dekker ikke øvrig informasjon.

I forbindelse med revisjonen av årsregnskapet er det vår oppgave å lese øvrig informasjon. Formålet er å vurdere hvorvidt det foreligger vesentlig inkonsistens mellom den øvrige informasjonen og årsregnskapet og den kunnskap vi har opparbeidet oss under revisjonen av årsregnskapet, eller hvorvidt øvrig informasjon fremstår som vesentlig feil. Vi har plikt til å rapportere dersom øvrig informasjon fremstår som vesentlig feil. Vi har ingenting å rapportere i så henseende.

Ledelsens ansvar for årsregnskapet

Ledelsen er ansvarlig for å utarbeide årsregnskapet og for at det gir et rettviseende bilde i samsvar med regnskapslovens regler og god regnskapskikk i Norge. Ledelsen er også ansvarlig for slik intern kontroll



**Shape the future
with confidence**

som den finner nødvendig for å kunne utarbeide et årsregnskap som ikke inneholder vesentlig feilinformasjon, verken som følge av misligheter eller utilsiktede feil.

Ved utarbeidelsen av årsregnskapet må ledelsen ta standpunkt til selskapets og konsernets evne til fortsatt drift og opplyse om forhold av betydning for fortsatt drift. Forutsetningen om fortsatt drift skal legges til grunn for årsregnskapet med mindre ledelsen enten har til hensikt å avvikle selskapet, konsernet eller virksomheten, eller ikke har noe annet realistisk alternativ.

Revisors oppgaver og plikter ved revisjonen av årsregnskapet

Vårt mål er å oppnå betryggende sikkerhet for at årsregnskapet som helhet ikke inneholder vesentlig feilinformasjon, verken som følge av misligheter eller utilsiktede feil, og å avgi en revisjonsberetning som inneholder vår konklusjon. Betryggende sikkerhet er en høy grad av sikkerhet, men ingen garanti for at en revisjon utført i samsvar med ISA-ene, alltid vil avdekke vesentlig feilinformasjon. Feilinformasjon kan oppstå som følge av misligheter eller utilsiktede feil. Feilinformasjon er å anse som vesentlig dersom den enkeltvis eller samlet med rimelighet kan forventes å påvirke de økonomiske beslutningene som brukerne foretar på grunnlag av årsregnskapet.

Som del av en revisjon i samsvar med ISA-ene, utøver vi profesjonelt skjønn og utviser profesjonell skepsis gjennom hele revisjonen. I tillegg:

- identifiserer og anslår vi risikoen for vesentlig feilinformasjon i årsregnskapet, enten det skyldes misligheter eller utilsiktede feil. Vi utformer og gjennomfører revisjonshandlinger for å håndtere slike risikoer, og innhenter revisjonsbevis som er tilstrekkelig og hensiktsmessig som grunnlag for vår konklusjon. Risikoen for at vesentlig feilinformasjon som følge av misligheter ikke blir avdekket, er høyere enn for feilinformasjon som skyldes utilsiktede feil, siden misligheter kan innebære samarbeid, forfalskning, bevisste utelatelser, uriktige fremstillinger eller overstyring av intern kontroll.
- opparbeider vi oss en forståelse av intern kontroll som er relevant for revisjonen, for å utforme revisjonshandlinger som er hensiktsmessige etter omstendighetene, men ikke for å gi uttrykk for en mening om effektiviteten av selskapets og konsernets interne kontroll.
- evaluerer vi om de anvendte regnskapsprinsippene er hensiktsmessige og om regnskapsestimaterne og tilhørende noteopplysninger utarbeidet av ledelsen er rimelige.
- konkluderer vi på om ledelsens bruk av fortsatt drift-forutsetningen er hensiktsmessig, og, basert på innhentede revisjonsbevis, hvorvidt det foreligger vesentlig usikkerhet knyttet til hendelser eller forhold som kan skape tvil av betydning om selskapets og konsernets evne til fortsatt drift. Dersom vi konkluderer med at det eksisterer vesentlig usikkerhet, kreves det at vi i revisjonsberetningen henleder oppmerksomheten på tilleggsopplysningene i årsregnskapet, eller, dersom slike tilleggsopplysninger ikke er tilstrekkelige, at vi modifiserer vår konklusjon. Våre konklusjoner er basert på revisjonsbevis innhentet frem til datoen for revisjonsberetningen. Etterfølgende hendelser eller forhold kan imidlertid medføre at selskapet og konsernet ikke kan fortsette driften.
- evaluerer vi den samlede presentasjonen, strukturen og innholdet i årsregnskapet, inkludert tilleggsopplysningene, og hvorvidt årsregnskapet gir uttrykk for de underliggende transaksjonene og hendelsene på en måte som gir et rettviseende bilde.
- innhenter vi tilstrekkelig og hensiktsmessig revisjonsbevis vedrørende den finansielle informasjonen til enhetene eller forretningsområdene i konsernet for å kunne gi uttrykk for en mening om konsernregnskapet. Vi er ansvarlige for å lede, følge opp og gjennomføre konsernrevisjonen. Vi har eneansvar for vår konklusjon om konsernregnskapet.

Vi kommuniserer med styret blant annet om det planlagte innholdet i og tidspunkt for revisjonsarbeidet og eventuelle vesentlige funn i revisjonen, herunder vesentlige svakheter i intern kontroll som vi avdekker gjennom revisjonen.

Uavhengig revisors beretning - Mng Holding Bergen AS 2024

A member firm of Ernst & Young Global Limited

Pennneo Dokumentnrøkke: QL3VC-HJAMM-BF7A4-ZAPR9-DQI5A-VCP07



**Shape the future
with confidence**

Bergen, 21. mars 2025
ERNST & YOUNG AS

Revisjonsberetningen er signert elektronisk

Jørn Knutsen
statsautorisert revisor

Penneo Dokumentnøkkel: Q13VC-HJAMM-BF7A4-ZAPR9-DQJ5A-VCP07

Uavhengig revisors beretning - Mng Holding Bergen AS 2024

A member firm of Ernst & Young Global Limited



PENNEO

Signaturene i dette dokumentet er juridisk bindende. Dokument signert med "Penneo™ - sikker digital signatur". De signerende parter sin identitet er registrert, og er listet nedenfor.

"Med min signatur bekrefter jeg alle datoer og innholdet i dette dokument."

Knutsen, Jørn

Statsautorisert revisor

På vegne av: Ernst & Young AS

Serienummer: no_bankid:9578-5992-4-3012515

IP: 147.161.xxx.xxx

2025-03-21 13:12:02 UTC



Penneo Dokumentnøkkel: QL3VC-HJAMM-BF7A4-ZAPR9-DQJ5A-VCP07

Dette dokumentet er signert digitalt via **Penneo.com**. De signerte dataene er validert ved hjelp av den matematiske hashverdien av det originale dokumentet. All kryptografisk bevisføring er innebygd i denne PDF-en for fremtidig validering.

Dette dokumentet er forseglest med et kvalifisert elektronisk segl ved bruk av et sertifikat og et tidsstempel fra en kvalifisert tillitstjenesteleverandør.

Slik kan du bekrefte at dokumentet er originalt

Når du åpner dokumentet i Adobe Reader, kan du se at det er sertifisert av **Penneo A/S**. Dette beviser at innholdet i dokumentet ikke har blitt endret siden tidspunktet for signeringen. Bevis for de individuelle signatørens digitale signaturer er vedlagt dokumentet.

Du kan bekrefte de kryptografiske bevisene ved hjelp av Penneos validator, <https://penneo.com/validator>, eller andre valideringsverktøy for digitale signaturer.