



## ÅRSREGNSKAPET FOR REGNSKAPSÅRET 2022 - GENERELL INFORMASJON

### Enheten

Organisasjonsnummer: 947 437 100  
Organisasjonsform: Aksjeselskap  
Foretaksnavn: PIRAMIDE SOFTWARE AS  
Forretningsadresse: Kristinelundveien 23  
0268 OSLO

### Regnskapsår

Årsregnskapets periode: 01.01.2022 - 31.12.2022

### Konsern

Morselskap i konsern: Nei

### Regnskapsregler

Regler for små foretak benyttet: Ja  
Benyttet ved utarbeidelsen av årsregnskapet til selskapet: Regnskapslovens alminnelige regler

### Årsregnskapet fastsatt av kompetent organ

Bekreftet av representant for selskapet: Jan Hugo Klæboe  
Dato for fastsettelse av årsregnskapet: 14.07.2023

### Grunnlag for avgivelse

År 2022: Årsregnskapet er elektronisk innlevert  
År 2021: Tall er hentet fra elektronisk innlevert årsregnskap fra 2022

*Det er ikke krav til at årsregnskapet m.v. som sendes til Regnskapsregisteret er undertegnet. Kontrollen på at dette er utført ligger hos revisor/enhetens øverste organ. Sikkerheten ivaretas ved at innsender har rolle/rettighet for innsending av årsregnskapet via Altinn, og ved at det bekreftes at årsregnskapet er fastsatt av kompetent organ.*

Brønnøysundregistrene, 15.09.2024



### Resultatregnskap

Beløp i: NOK	Note	2022	2021
<b>RESULTATREGNSKAP</b>			
<b>Inntekter</b>			
Salgsinntekt		389 602	310 080
<b>Sum inntekter</b>		<b>389 602</b>	<b>310 080</b>
<b>Kostnader</b>			
Annen driftskostnad		14 890	16 325
<b>Sum kostnader</b>	1	<b>14 890</b>	<b>16 325</b>
<b>Driftsresultat</b>		<b>374 712</b>	<b>293 755</b>
<b>Finansinntekter og finanskostnader</b>			
Annen finansinntekt		35 976	32 705
Verdiøkning markedsbaserte omløpsmidler			520 153
<b>Sum finansinntekter</b>		<b>35 976</b>	<b>552 858</b>
Nedskrivning av andre finansielle anleggsmidler		528 226	
Annen rentekostnad		20 327	22 219
<b>Sum finanskostnader</b>		<b>548 553</b>	<b>22 219</b>
<b>Netto finans</b>		<b>-512 577</b>	<b>530 639</b>
<b>Ordinært resultat før skattekostnad</b>		<b>-137 866</b>	<b>824 394</b>
Skattekostnad på resultat	2		
<b>Ordinært resultat etter skattekostnad</b>		<b>-137 866</b>	<b>824 394</b>
<b>Årsresultat</b>	3	<b>-137 866</b>	<b>824 394</b>
<b>Årsresultat etter minoritetsinteresser</b>		<b>-137 866</b>	<b>824 394</b>
<b>Totalresultat</b>		<b>-137 866</b>	<b>824 394</b>
<b>Overføringer og disponeringer</b>			
Avsatt til annen egenkapital			824 394
Overført fra annen egenkapital		-137 866	
<b>Sum overføringer og disponeringer</b>	3	<b>-137 866</b>	<b>824 394</b>



## Resultatregnskap

<b>Beløp i: NOK</b>	<b>Note</b>	<b>2022</b>	<b>2021</b>
---------------------	-------------	-------------	-------------

---



## Balanse

Beløp i: NOK	Note	2022	2021
<b>BALANSE - EIENDELER</b>			
<b>Anleggsmidler</b>			
<b>Immaterielle eiendeler</b>			
<b>Finansielle anleggsmidler</b>			
Investeringer i tilknyttet selskap	4	2 950 000	2 950 000
Lån til tilknyttet selskap og felles kontrollert virksomhet	4	2 721 471	2 721 471
<b>Sum finansielle anleggsmidler</b>		<b>5 671 471</b>	<b>5 671 471</b>
<b>Sum anleggsmidler</b>		<b>5 671 471</b>	<b>5 671 471</b>
<b>Omløpsmidler</b>			
<b>Varer</b>			
<b>Fordringer</b>			
Kundefordringer	4	169 136	90 614
Andre kortsiktige fordringer		287 645	10 000
<b>Sum fordringer</b>		<b>456 781</b>	<b>100 614</b>
<b>Investeringer</b>			
Markedsbaserte aksjer		995 400	1 520 612
<b>Sum investeringer</b>		<b>995 400</b>	<b>1 520 612</b>
<b>Bankinnskudd, kontanter og lignende</b>			
Bankinnskudd, kontanter o.l.		25 879	8 039
<b>Sum bankinnskudd, kontanter og lignende</b>		<b>25 879</b>	<b>8 039</b>
<b>Sum omløpsmidler</b>		<b>1 478 060</b>	<b>1 629 265</b>
<b>SUM EIENDELER</b>		<b>7 149 531</b>	<b>7 300 735</b>

## BALANSE - EGENKAPITAL OG GJELD

### Egenkapital

#### Innskutt egenkapital



## Balanse

Beløp i: NOK	Note	2022	2021
Aksjekapital		4 400 000	4 400 000
<b>Sum innskutt egenkapital</b>		<b>4 400 000</b>	<b>4 400 000</b>
<b>Opptjent egenkapital</b>			
Annen egenkapital		2 213 478	2 351 344
<b>Sum opptjent egenkapital</b>		<b>2 213 478</b>	<b>2 351 344</b>
<b>Sum egenkapital</b>	3	<b>6 613 478</b>	<b>6 751 344</b>
<b>Gjeld</b>			
<b>Langsiktig gjeld</b>			
<b>Annen langsiktig gjeld</b>			
Gjeld til kredittinstitusjoner	5	415 666	515 666
<b>Sum annen langsiktig gjeld</b>		<b>415 666</b>	<b>515 666</b>
<b>Sum langsiktig gjeld</b>		<b>415 666</b>	<b>515 666</b>
<b>Kortsiktig gjeld</b>			
Leverandørgjeld			20 806
Skyldig offentlige avgifter		12 919	12 920
Annen kortsiktig gjeld		107 468	
<b>Sum kortsiktig gjeld</b>		<b>120 387</b>	<b>33 726</b>
<b>Sum gjeld</b>		<b>536 053</b>	<b>549 392</b>
<b>SUM EGENKAPITAL OG GJELD</b>		<b>7 149 531</b>	<b>7 300 735</b>



## Brønnøysundregistrene

### ÅRSREGNSKAP FOR REGNSKAPSÅRET 2022 - GENERELL INFORMASJON

Journalnummer: 2023 624995

#### Enheten

Organisasjonsnummer: 947 437 100  
Organisasjonsform: Aksjeselskap  
Foretaksnavn: PIRAMIDE SOFTWARE AS  
Forretningsadresse: Kristinelundveien 23  
0268 OSLO

#### Regnskapsår

Årsregnskapets periode: 01.01.2022 - 31.12.2022

#### Konsern

Morselskap i konsern: Nei

#### Regnskapsregler

Regler for små foretak benyttet: Ja  
Benyttet ved utarbeidelsen av  
årsregnskapet til selskapet: Regnskapslovens alminnelige regler

#### Årsregnskapet fastsatt av kompetent organ

Bekreftet av representant for selskapet: Jan Hugo Klæboe  
Dato for fastsettelse av årsregnskapet: 14.07.2023

#### Revisjon

Selskapet har besluttet at årsregnskapet  
ikke skal revideres: Ja  
Årsregnskapet er utarbeidet av ekstern  
autorisert regnskapsfører: Ja

#### Grunnlag for avgivelse

År 2022: Årsregnskap er elektronisk innlevert.  
År 2021: Tall er hentet fra elektronisk innlevert årsregnskap fra 2022.

*Det er ikke krav til at årsregnskapet m.v. som sendes til Regnskapsregisteret er undertegnet. Kontrollen på at dette er utført ligger hos revisor/enhetens øverste organ. Sikkerheten ivaretas ved at innsender har rolle/rettighet for innsending av årsregnskapet via Altinn, og ved at det bekreftes at årsregnskapet er fastsatt av kompetent organ.*

Brønnøysundregistrene, 17.07.2023



Organisasjonsnr: 947 437 100  
PIRAMIDE SOFTWARE AS

## RESULTATREGNSKAP

<b>Beløp i: NOK</b>	<b>Note</b>	<b>2022</b>	<b>2021</b>
<b>RESULTATREGNSKAP</b>			
<b>Inntekter</b>			
Salgsinntekt		389 602	310 080
<b>Sum inntekter</b>		<b>389 602</b>	<b>310 080</b>
<b>Kostnader</b>			
Annen driftskostnad		14 890	16 325
<b>Sum kostnader</b>	<b>1</b>	<b>14 890</b>	<b>16 325</b>
<b>Driftsresultat</b>		<b>374 712</b>	<b>293 755</b>
<b>Finansinntekter og finanskostnader</b>			
Annen finansinntekt		35 976	32 705
Verdiøkning markedsbaserte omløpsmidler			520 153
<b>Sum finansinntekter</b>		<b>35 976</b>	<b>552 858</b>
Nedskrivning av andre finansielle anleggsmidler		528 226	
Annen rentekostnad		20 327	22 219
<b>Sum finanskostnader</b>		<b>548 553</b>	<b>22 219</b>
<b>Netto finans</b>		<b>-512 577</b>	<b>530 639</b>
<b>Ordinært resultat før skattekostnad</b>		<b>-137 866</b>	<b>824 394</b>
Skattekostnad på resultat	2		
<b>Ordinært resultat etter skattekostnad</b>		<b>-137 866</b>	<b>824 394</b>
<b>Årsresultat</b>	<b>3</b>	<b>-137 866</b>	<b>824 394</b>
<b>Årsresultat etter minoritetsinteresser</b>		<b>-137 866</b>	<b>824 394</b>
<b>Totalresultat</b>		<b>-137 866</b>	<b>824 394</b>
<b>Overføringer og disponeringer</b>			
Avsatt til annen egenkapital			824 394
Overført fra annen egenkapital		-137 866	
<b>Sum overføringer og disponeringer</b>	<b>3</b>	<b>-137 866</b>	<b>824 394</b>



Organisasjonsnr: 947 437 100  
PIRAMIDE SOFTWARE AS

## BALANSE

**Beløp i: NOK** **Note** **2022** **2021**

### BALANSE - EIENDELER

#### Anleggsmidler

##### Immaterielle eiendeler

##### Finansielle anleggsmidler

Investeringer i tilknyttet selskap	4	2 950 000	2 950 000
Lån til tilknyttet selskap og felles kontrollert virksomhet	4	2 721 471	2 721 471
<b>Sum finansielle anleggsmidler</b>		<b>5 671 471</b>	<b>5 671 471</b>
<b>Sum anleggsmidler</b>		<b>5 671 471</b>	<b>5 671 471</b>

#### Omløpsmidler

##### Varer

##### Fordringer

Kundefordringer	4	169 136	90 614
Andre kortsiktige fordringer		287 645	10 000
<b>Sum fordringer</b>		<b>456 781</b>	<b>100 614</b>

##### Investeringer

Markedsbaserte aksjer		995 400	1 520 612
<b>Sum investeringer</b>		<b>995 400</b>	<b>1 520 612</b>

##### Bankinnskudd, kontanter og lignende

Bankinnskudd, kontanter o. l.		25 879	8 039
<b>Sum bankinnskudd, kontanter og lignende</b>		<b>25 879</b>	<b>8 039</b>

**Sum omløpsmidler** **1 478 060** **1 629 265**

**SUM EIENDELER** **7 149 531** **7 300 735**

### BALANSE - EGENKAPITAL OG GJELD

#### Egenkapital

##### Innskutt egenkapital

Aksjekapital		4 400 000	4 400 000
<b>Sum innskutt egenkapital</b>		<b>4 400 000</b>	<b>4 400 000</b>

##### Opptjent egenkapital



Annen egenkapital		2 213 478	2 351 344
<b>Sum opptjent egenkapital</b>		<b>2 213 478</b>	<b>2 351 344</b>
<b>Sum egenkapital</b>	<b>3</b>	<b>6 613 478</b>	<b>6 751 344</b>
<b>Gjeld</b>			
<b>Langsiktig gjeld</b>			
<b>Annen langsiktig gjeld</b>			
Gjeld til			
kredittinstitusjoner	5	415 666	515 666
<b>Sum annen langsiktig gjeld</b>		<b>415 666</b>	<b>515 666</b>
<b>Sum langsiktig gjeld</b>		<b>415 666</b>	<b>515 666</b>
<b>Kortsiktig gjeld</b>			
Leverandørgjeld			20 806
Skyldig offentlige avgifter		12 919	12 920
Annen kortsiktig gjeld		107 468	
<b>Sum kortsiktig gjeld</b>		<b>120 387</b>	<b>33 726</b>
<b>Sum gjeld</b>		<b>536 053</b>	<b>549 392</b>
<b>SUM EGENKAPITAL OG GJELD</b>		<b>7 149 531</b>	<b>7 300 735</b>



Organisasjonsnr: 947 437 100  
PIRAMIDE SOFTWARE AS

NOTEOPPLYSNINGER - SELSKAP - alle poster oppgitt i hele tall

**Note**

1

Antall årsverk i regnskapsåret  
0.00

Sum Beløp

Balanseført verdi 31.12. Varige driftsmidler Immaterielle eiend.

**Konsernregnskap**

Morselskapet sitt navn

Forretningskontor for morselskapet

**Begrunnelse for at datterselskap er utelatt fra konsolideringen**

Samlet beløp - tilknyttet selskap Årets Fjorårets

Samlet beløp - foretak i samme konsern Årets Fjorårets


Samlet beløp - foretak i samme konsern Årets Fjorårets


Samlet beløp - felles kontrollert virksomhet Årets Fjorårets

Pantstillelse Beløp

Beholdning av egne aksjer Antall Pålydende Andel av aksjek.



 BankID Signing  
Jan Hugo Klæbøe  
2023-07-14

 BankID Signing  
Jørgen Klæbøe  
2023-07-14

 BankID Signing  
Margrete Klæbøe Manley  
2023-07-14

## Årsregnskap 2022

### Piramide Software AS

#### Innhold:

**Resultat**

**Balanse**

**Noter**

**BDT VIKEN**

Org.nr: 947 437 100



## Resultatregnskap

### Piramide Software AS

 BankID Signing  
Jan Hugo Klæbøe  
2023-07-14

 BankID Signing  
Jørgen Klæbøe  
2023-07-14


 BankID Signing  
Margrete Klæbøe Manley  
2023-07-14

Driftsinntekter og driftskostnader	Note	2022	2021
Salgsinntekt		389 602	310 080
<b>Sum driftsinntekter</b>		<b>389 602</b>	<b>310 080</b>
Annen driftskostnad		14 890	16 325
<b>Sum driftskostnader</b>	<b>1</b>	<b>14 890</b>	<b>16 325</b>
<b>Driftsresultat</b>		<b>374 712</b>	<b>293 755</b>
<b>Finansinntekter og finanskostnader</b>			
Annen finansinntekt		35 976	32 705
Verdøkning markedsbaserte omløpsmidler		0	520 153
Nedskrivning av andre finansielle anleggsmidler		528 226	0
Annen rentekostnad		20 327	22 219
<b>Resultat av finansposter</b>		<b>-512 577</b>	<b>530 639</b>
Resultat før skattekostnad		-137 866	824 394
Skattekostnad på resultat	2	0	0
<b>Resultat</b>		<b>-137 866</b>	<b>824 394</b>
<b>Årsresultat</b>	<b>3</b>	<b>-137 866</b>	<b>824 394</b>
<b>Overføringer</b>			
Avsatt til annen egenkapital		0	824 394
Overført fra annen egenkapital		-137 866	0
<b>Sum overføringer</b>	<b>3</b>	<b>-137 866</b>	<b>824 394</b>



 BankID Signing  
Jan Hugo Klæboe  
2023-07-14

 BankID Signing  
Jørgen Klæboe  
2023-07-14

 BankID Signing  
Margrete Klæboe Manley  
2023-07-14

## Balanse

### Piramide Software AS

Eiendeler	Note	2022	2021
<b>Anleggsmidler</b>			
<b>Finansielle anleggsmidler</b>			
Investeringer i tilknyttet selskap	4	2 950 000	2 950 000
Lån til tilknyttet selskap og felles kontrollert virksomhet	4	2 721 471	2 721 471
<b>Sum finansielle anleggsmidler</b>		<b>5 671 471</b>	<b>5 671 471</b>
<b>Sum anleggsmidler</b>		<b>5 671 471</b>	<b>5 671 471</b>
<b>Omløpsmidler</b>			
<b>Fordringer</b>			
Kundefordringer	4	169 136	90 614
Andre kortsiktige fordringer		287 645	10 000
<b>Sum fordringer</b>		<b>456 781</b>	<b>100 614</b>
<b>Investeringer</b>			
Markedsbaserte aksjer		995 400	1 520 612
<b>Sum investeringer</b>		<b>995 400</b>	<b>1 520 612</b>
Bankinnskudd, kontanter o.l.		25 879	8 039
<b>Sum omløpsmidler</b>		<b>1 478 060</b>	<b>1 629 265</b>
<b>Sum eiendeler</b>		<b>7 149 531</b>	<b>7 300 735</b>



 BankID Signing  
Jan Hugo Klæboe  
2023-07-14

 BankID Signing  
Jørgen Klæboe  
2023-07-14

 BankID Signing  
Margrete Klæboe Manley  
2023-07-14

## Balanse

### Piramide Software AS

Egenkapital og gjeld	Note	2022	2021
<b>Innskutt egenkapital</b>			
Aksjekapital		4 400 000	4 400 000
<b>Sum innskutt egenkapital</b>		<b>4 400 000</b>	<b>4 400 000</b>
<b>Opptjent egenkapital</b>			
Annen egenkapital		2 213 478	2 351 344
<b>Sum opptjent egenkapital</b>		<b>2 213 478</b>	<b>2 351 344</b>
<b>Sum egenkapital</b>	<b>3</b>	<b>6 613 478</b>	<b>6 751 344</b>
<b>Gjeld</b>			
<b>Annen langsiktig gjeld</b>			
Gjeld til kredittinstitusjoner	5	415 666	515 666
<b>Sum annen langsiktig gjeld</b>		<b>415 666</b>	<b>515 666</b>
<b>Kortsiktig gjeld</b>			
Leverandørgjeld		0	20 806
Skyldig offentlige avgifter		12 919	12 920
Annen kortsiktig gjeld		107 468	0
<b>Sum kortsiktig gjeld</b>		<b>120 387</b>	<b>33 726</b>
<b>Sum gjeld</b>		<b>536 053</b>	<b>549 392</b>
<b>Sum egenkapital og gjeld</b>		<b>7 149 531</b>	<b>7 300 735</b>

Oslo, 14.07.2023  
Styret i Piramide Software AS

Jan Hugo Klæboe  
Styrets leder


Margrete Klæboe Manley  
Styremedlem / Daglig leder

Jørgen Klæboe  
Styremedlem



## Noter

### Piramide Software AS

 BankID Signing  
Jan Hugo Klæbøe  
2023-07-14

 BankID Signing  
Jørgen Klæbøe  
2023-07-14

 BankID Signing  
Margrete Klæbøe Manley  
2023-07-14

#### Regnskapsprinsipper

Årsregnskapet er satt opp i samsvar med regnskapsloven og NRS 8 - God regnskapsskikk for små foretak. Årsregnskapet er satt opp under forutsetningen om fortsatt drift.

#### Driftsinntekter

Inntektsføring ved salg av varer skjer på leveringstidspunktet. Tjenester inntektsføres etter hvert som de leveres.

#### Skatt

Skattekostnaden i resultatregnskapet omfatter både periodens betalbare skatt og endring i utsatt skatt. Utsatt skatt er beregnet med 22 % på grunnlag av de midlertidige forskjeller som eksisterer mellom regnskapsmessige og skattemessige verdier, samt ligningsmessig underskudd til fremføring ved utgangen av regnskapsåret. Skatteøkende og skattereduserende midlertidige forskjeller som reverserer eller kan reverseres i samme periode er utlignet og nettoført.

#### Klassifisering og vurdering av omløpsmidler

Omløpsmidler og kortsiktig gjeld omfatter normalt poster som forfaller til betaling innen ett år etter balansedagen, samt poster som knytter seg til varekretsløpet. Omløpsmidler vurderes til laveste verdi av anskaffelseskost og virkelig verdi.

#### Fordringer


Kundefordringer og andre fordringer oppføres til pålydende etter fradrag for avsetning til forventet tap. Avsetning til tap gjøres på grunnlag av en individuell vurdering av de enkelte fordringene.

#### Note 1 Lønnskostnader og ytelser, godtgjørelser til daglig leder, styret m.m.

Piramide Software AS har ikke hatt lønns- eller personalkostnader i 2022 og det foreligger heller ingen slike forpliktelser. Det er ikke utbetalt ytelser til ledelsen.



## Noter Piramide Software AS

 BankID Signing  
Jan Hugo Klæboe  
2023-07-14

 BankID Signing  
Jørgen Klæboe  
2023-07-14

 BankID Signing  
Margrete Klæboe Manley  
2023-07-14

### Note 2 Skatt

<b>Årets skattekostnad</b>	<b>2022</b>	<b>2021</b>
Resultatført skatt på ordinært resultat:		
Betalbar skatt	0	0
Endring i utsatt skattefordel	0	0
<b>Skattekostnad ordinært resultat</b>	<b>0</b>	<b>0</b>
Skattepliktig inntekt:		
Resultat før skatt	-137 866	824 394
Permanente forskjeller	493 330	-551 877
Anvendelse av fremførbart underskudd	-355 464	-272 517
<b>Skattepliktig inntekt</b>	<b>0</b>	<b>0</b>
Betalbar skatt i balansen:		
Betalbar skatt på årets resultat	0	0
<b>Sum betalbar skatt i balansen</b>	<b>0</b>	<b>0</b>

Skatteeffekten av midlertidige forskjeller og underskudd til fremføring som har gitt opphav til utsatt skatt og utsatte skattefordeler, spesifisert på typer av midlertidige forskjeller

	<b>2022</b>	<b>2021</b>	<b>Endring</b>
Akkumulert fremførbart underskudd	-4 455 559	-4 811 023	-355 464
Inngår ikke i beregningen av utsatt skatt	4 455 559	4 811 023	355 464
<b>Utsatt skattefordel (22 %)</b>	<b>-980 223</b>	<b>-1 058 425</b>	<b>-78 202</b>

I henhold til God regnskapsskikk for små foretak balanseføres ikke utsatt skattefordel.

### Note 3 Egenkapital

	<b>Aksjekapital</b>	<b>Annen egenkapital</b>	<b>Sum egenkapital</b>
Pr. 31.12.2021	4 400 000	2 351 344	6 751 344
Årets resultat		-137 866	-137 866
<b>Pr 31.12.2022</b>	<b>4 400 000</b>	<b>2 213 478</b>	<b>6 613 478</b>



## Noter Piramide Software AS



### Note 4 Datterselskap, TS og FKV

	Kontor- kommune	Eier- og stemme- andel	Anskaffel- seskost	Balanseført verdi	Andel egenkapital	Andel resultat
<b>DS/FKV/TS</b>						
Terrasse Blanchés	St Maxime	50,0 %	2 950 000	2 950 000	-2 213 008	-178 871
<b>Sum</b>			<b>2 950 000</b>	<b>2 950 000</b>	<b>-2 213 008</b>	<b>-178 871</b>

Andel egenkapital og andel resultat er pr 31.12.21, da regnskapet pr 31.12.22 ikke er ferdigstilt.

Piramide Software AS har ingen forpliktelser i form av pantstillelser eller annen sikkerhetsstillelse og garantier til fordel for tilknyttet selskap. Investeringen er bokført etter kostprismetoden.

Det foreligger betydelige merverdier i underliggende selskaps eiendom. Reell egenkapital vurderes derfor betydelig høyere enn hva som fremgår av note.

Lån til tilknyttet selskap utgjør kr 2 721 471. Kundefordring på tilknyttet selskap utgjør kr 169 136.

### Note 5 Gjeld til kredittinstitusjoner

Selskapet har et langsiktig lån i DNB på kr 415 666. Lånet er et fleksilån hvor Jan Klæboe har stilt personlig garanti.