



## ÅRSREGNSKAPET FOR REGNSKAPSÅRET 2022 - GENERELL INFORMASJON

### Enheten

Organisasjonsnummer:	923 378 731
Organisasjonsform:	Aksjeselskap
Foretaksnavn:	BEST ARCTIC GROUP AS
Forretningsadresse:	Sjøgata 7 9008 TROMSØ

### Regnskapsår

Årsregnskapets periode:	01.01.2022 - 31.12.2022
-------------------------	-------------------------

### Konsern

Mørselskap i konsern:	Ja
Konsernregnskap lagt ved:	Ja

### Regnskapsregler

Regler for små foretak benyttet:	Nei
Benyttet ved utarbeidelsen av årsregnskapet til selskapet:	Regnskapslovens alminnelige regler
Benyttet ved utarbeidelsen av årsregnskapet til konsernet:	Regnskapslovens alminnelige regler

### Årsregnskapet fastsatt av kompetent organ

Bekreftet av representant for selskapet:	Jon Erlend Alstad
Dato for fastsettelse av årsregnskapet:	30.06.2023

### Grunnlag for avgivelse

År 2022: Årsregnskapet er elektronisk innlevert  
År 2021: Tall er hentet fra elektronisk innlevert årsregnskap fra 2022

*Det er ikke krav til at årsregnskapet m.v. som sendes til Regnskapsregisteret er undertegnet. Kontrollen på at dette er utført ligger hos revisor/enhetens øverste organ. Sikkerheten ivaretas ved at innsender har rolle/rettighet for innsending av årsregnskapet via Altinn, og ved at det bekreftes at årsregnskapet er fastsatt av kompetent organ.*

Brønnøysundregistrene, 11.08.2024



## Resultatregnskap

Beløp i: NOK	Note	2022	2021
<b>RESULTATREGNSKAP</b>			
<b>Inntekter</b>			
Salgsinntekt		509 707	
Annen driftsinntekt			931 000
<b>Sum inntekter</b>		<b>509 707</b>	<b>931 000</b>
<b>Kostnader</b>			
Varekostnad		333 502	1 030 738
Lønnskostnad	1	1 992 976	266 495
Avskrivning på varige driftsmidler	2	63 089	21 030
Annen driftskostnad	1	1 599 492	1 029 864
<b>Sum kostnader</b>		<b>3 989 059</b>	<b>2 348 127</b>
<b>Driftsresultat</b>		<b>-3 479 352</b>	<b>-1 417 127</b>
<b>Finansinntekter og finanskostnader</b>			
Annen renteinntekt		13 361	
Annen finansinntekt		487	
<b>Sum finansinntekter</b>		<b>13 848</b>	
Annen rentekostnad		9 322	12 989
Annen finanskostnad		28 136	
<b>Sum finanskostnader</b>		<b>37 458</b>	<b>12 989</b>
<b>Netto finans</b>		<b>-23 609</b>	<b>-12 989</b>
<b>Ordinært resultat før skattekostnad</b>		<b>-3 502 961</b>	<b>-1 430 116</b>
Skattekostnad på ordinært resultat	3	-1 169 672	
<b>Ordinært resultat etter skattekostnad</b>		<b>-2 333 289</b>	<b>-1 430 116</b>
<b>Årsresultat</b>		<b>-2 333 289</b>	<b>-1 430 116</b>
<b>Årsresultat etter minoritetsinteresser</b>		<b>-2 333 289</b>	<b>-1 430 116</b>
<b>Overføringer og disponeringer</b>			
Udekket tap	4	-2 333 289	-1 430 116



## Resultatregnskap

<b>Beløp i: NOK</b>	<b>Note</b>	<b>2022</b>	<b>2021</b>
Sum overføringer og disponeringer		-2 333 289	-1 430 116



## Balanse

Beløp i: NOK	Note	2022	2021
<b>BALANSE - EIENDELER</b>			
<b>Anleggsmidler</b>			
<b>Immaterielle eiendeler</b>			
Konsesjoner, patenter, lisenser o.l.	2	355 821	
Utsatt skattefordel	5	1 169 672	
<b>Sum immaterielle eiendeler</b>		<b>1 525 493</b>	
<b>Varige driftsmidler</b>			
Driftsløsøre, inventar, verktøy, kontorm.	2	105 148	168 237
<b>Sum varige driftsmidler</b>		<b>105 148</b>	<b>168 237</b>
<b>Finansielle anleggsmidler</b>			
Investering i annet foretak i samme konsern	6	70 499 960	50 999 960
Investeringer i aksjer og andeler		12 500	12 500
Andre langsiktige fordringer		807 962	
<b>Sum finansielle anleggsmidler</b>		<b>71 320 422</b>	<b>51 012 460</b>
<b>Sum anleggsmidler</b>		<b>72 951 063</b>	<b>51 180 697</b>
<b>Omløpsmidler</b>			
<b>Varer</b>			
<b>Fordringer</b>			
Kundefordringer		592 500	17 500
Andre kortsiktige fordringer		14 554	543
Konsernfordringer	6	6 314 854	
<b>Sum fordringer</b>		<b>6 921 908</b>	<b>18 043</b>
<b>Bankinnskudd, kontanter og lignende</b>			
Bankinnskudd, kontanter o.l.	7	4 815 764	19 064 467
<b>Sum bankinnskudd, kontanter og lignende</b>		<b>4 815 764</b>	<b>19 064 467</b>
<b>Sum omløpsmidler</b>		<b>11 737 672</b>	<b>19 082 510</b>
<b>SUM EIENDELER</b>		<b>84 688 735</b>	<b>70 263 207</b>



### Balanse

Beløp i: NOK	Note	2022	2021
<b>BALANSE - EGENKAPITAL OG GJELD</b>			
<b>Egenkapital</b>			
<b>Innskutt egenkapital</b>			
Selskapskapital	6,8	922 720	922 720
Overkurs	4	70 709 715	70 709 715
<b>Sum innskutt egenkapital</b>		<b>71 632 435</b>	<b>71 632 435</b>
<b>Opptjent egenkapital</b>			
Udekket tap	4	4 230 119	1 896 830
<b>Sum opptjent egenkapital</b>		<b>-4 230 119</b>	<b>-1 896 830</b>
<b>Sum egenkapital</b>		<b>67 402 316</b>	<b>69 735 605</b>
<b>Gjeld</b>			
<b>Langsiktig gjeld</b>			
<b>Annen langsiktig gjeld</b>			
Gjeld til kredittinstitusjoner	9	1 760 309	
<b>Sum annen langsiktig gjeld</b>		<b>1 760 309</b>	
<b>Sum langsiktig gjeld</b>		<b>1 760 309</b>	<b>0</b>
<b>Kortsiktig gjeld</b>			
Leverandørgjeld		830 034	457 071
Skyldig offentlige avgifter		81 496	-67 750
Kortsiktig konserngjeld		14 245 981	
Annen kortsiktig gjeld		368 599	138 280
<b>Sum kortsiktig gjeld</b>		<b>15 526 110</b>	<b>527 602</b>
<b>Sum gjeld</b>		<b>17 286 419</b>	<b>527 602</b>
<b>SUM EGENKAPITAL OG GJELD</b>		<b>84 688 735</b>	<b>70 263 207</b>



### Konsernets resultatregnskap

Beløp i: NOK	Note	2022	2021
<b>RESULTATREGNSKAP</b>			
<b>Inntekter</b>			
Salgsinntekt	1	150 450 554	67 248 362
Annen driftsinntekt	2	10 071 820	11 821 704
<b>Sum inntekter</b>		<b>160 522 374</b>	<b>79 070 066</b>
<b>Kostnader</b>			
Varekostnad		46 557 176	12 289 745
Lønnskostnad	3	53 055 817	28 121 485
Avskrivning av driftsmidler og immaterielle eiendeler	4	10 713 332	10 563 171
Annen driftskostnad	3	50 743 760	36 315 777
<b>Sum kostnader</b>		<b>161 070 085</b>	<b>87 290 178</b>
<b>Driftsresultat</b>		<b>-547 711</b>	<b>-8 220 112</b>
<b>Finansinntekter og finanskostnader</b>			
Annen renteinntekt		78 788	16 301
Annen finansinntekt		85 859	12 860
<b>Sum finansinntekter</b>		<b>164 647</b>	<b>29 161</b>
Annen rentekostnad		1 146 604	1 308 207
Annen finanskostnad		73 588	14 564
<b>Sum finanskostnader</b>		<b>1 220 192</b>	<b>1 322 771</b>
<b>Netto finans</b>		<b>-1 055 545</b>	<b>-1 293 610</b>
<b>Ordinært resultat før skattekostnad</b>		<b>-1 603 256</b>	<b>-9 513 722</b>
Skattekostnad på ordinært resultat	5	-1 852 436	-780 834
<b>Ordinært resultat etter skattekostnad</b>		<b>249 180</b>	<b>-8 732 888</b>
<b>Årsresultat</b>		<b>249 180</b>	<b>-8 732 888</b>
<b>Årsresultat etter minoritetsinteresser</b>		<b>249 180</b>	<b>-8 732 888</b>
<b>Overføringer og disponeringer</b>			
Overført til udekket tap		249 180	-8 732 888



## Konsernets resultatregnskap

<b>Beløp i: NOK</b>	<b>Note</b>	<b>2022</b>	<b>2021</b>
Sum overføringer og disponeringer		249 180	-8 732 888



## Konsernets balanse

Beløp i: NOK	Note	2022	2021
<b>BALANSE - EIENDELER</b>			
<b>Anleggsmidler</b>			
<b>Immaterielle eiendeler</b>			
Konsesjoner, patenter o.l	4	1 959 695	
Utsatt skattefordel	5	2 459 932	607 496
Goodwill	4	250 000	
<b>Sum immaterielle eiendeler</b>		<b>4 669 627</b>	<b>607 496</b>
<b>Varige driftsmidler</b>			
Maskiner og anlegg	4	23 101 820	25 561 534
Driftsløsøre, inventar o.a. utstyr	4	607 862	386 473
<b>Sum varige driftsmidler</b>		<b>23 709 682</b>	<b>25 948 007</b>
<b>Finansielle anleggsmidler</b>			
Lån til foretak i samme konsern	8	80 025	80 025
Investeringer i aksjer og andeler		164 691	164 691
Andre langsiktige fordringer	8	903 962	64 000
<b>Sum finansielle anleggsmidler</b>		<b>1 148 678</b>	<b>308 716</b>
<b>Sum anleggsmidler</b>		<b>29 527 987</b>	<b>26 864 219</b>
<b>Omløpsmidler</b>			
<b>Varer</b>			
<b>Fordringer</b>			
Kundefordringer	7	21 195 045	12 888 531
Andre kortsiktige fordringer		5 637 146	3 183 868
<b>Sum fordringer</b>		<b>26 832 191</b>	<b>16 072 399</b>
<b>Bankinnskudd, kontanter og lignende</b>			
Bankinnskudd, kontanter o.l	9	15 276 169	25 941 576
<b>Sum bankinnskudd, kontanter og lignende</b>		<b>15 276 169</b>	<b>25 941 576</b>
<b>Sum omløpsmidler</b>		<b>42 108 360</b>	<b>42 013 975</b>
<b>SUM EIENDELER</b>		<b>71 636 347</b>	<b>68 878 194</b>



### Konsernets balanse

Beløp i: NOK	Note	2022	2021
<b>BALANSE - EGENKAPITAL OG GJELD</b>			
<b>Egenkapital</b>			
<b>Innskutt egenkapital</b>			
Aksjekapital	6,10	922 720	922 720
Overkurs	6	70 709 715	70 709 715
<b>Sum innskutt egenkapital</b>		<b>71 632 435</b>	<b>71 632 435</b>
<b>Opptjent egenkapital</b>			
Udekket tap	6	55 682 995	55 932 175
<b>Sum opptjent egenkapital</b>		<b>-55 682 995</b>	<b>-55 932 175</b>
<b>Sum egenkapital</b>		<b>15 949 440</b>	<b>15 700 260</b>
<b>Gjeld</b>			
<b>Langsiktig gjeld</b>			
<b>Annen langsiktig gjeld</b>			
Gjeld til kredittinstitusjoner	7,11	3 462 763	8 709 860
Langsiktig konserngjeld	11	65 000	
Øvrig langsiktig gjeld	4	18 447 092	23 718 722
<b>Sum annen langsiktig gjeld</b>		<b>21 974 855</b>	<b>32 428 582</b>
<b>Sum langsiktig gjeld</b>		<b>21 974 855</b>	<b>32 428 582</b>
<b>Kortsiktig gjeld</b>			
Leverandørgjeld		14 917 455	10 975 952
Skyldig offentlige avgifter		2 470 585	1 545 565
Annen kortsiktig gjeld		16 324 011	8 227 835
<b>Sum kortsiktig gjeld</b>		<b>33 712 051</b>	<b>20 749 352</b>
<b>Sum gjeld</b>		<b>55 686 906</b>	<b>53 177 934</b>
<b>SUM EGENKAPITAL OG GJELD</b>		<b>71 636 346</b>	<b>68 878 194</b>



**Årsregnskap 2022  
for  
Best Arctic Group AS**

**Organisasjonsnr. 923378731**

**Utarbeidet av:**

Itide Økonomi AS  
Godkjent regnskapsselskap  
Strandveien 40A  
9180 SKJERVØY



Organisasjonsnr. 945988924



Best Arctic Group AS

## Årsberetning 2022



Best Arctic Group AS

## Resultatregnskap

	Note	2022	2021
<b>DRIFTSINNEKTER OG DRIFTSKOSTNADER</b>			
<b>Driftsinntekter</b>			
Salgsinntekt		509 707	0
Annen driftsinntekt		0	931 000
<b>Sum driftsinntekter</b>		<b>509 707</b>	<b>931 000</b>
<b>Driftskostnader</b>			
Varekostnad		333 502	1 030 738
Lønnskostnad	1	1 992 976	266 495
Avskrivning på varige driftsmidler	2	63 089	21 030
Annen driftskostnad	1	1 599 492	1 029 864
<b>Sum driftskostnader</b>		<b>3 989 059</b>	<b>2 348 127</b>
<b>DRIFTSRESULTAT</b>		<b>(3 479 352)</b>	<b>(1 417 127)</b>
<b>FINANSINNEKTER OG FINANSKOSTNADER</b>			
<b>Finansinntekter</b>			
Annen renteinntekt		13 361	0
Annen finansinntekt		487	0
<b>Sum finansinntekter</b>		<b>13 848</b>	<b>0</b>
<b>Finanskostnader</b>			
Annen rentekostnad		9 322	12 989
Annen finanskostnad		28 136	0
<b>Sum finanskostnader</b>		<b>37 458</b>	<b>12 989</b>
<b>NETTO FINANSPOSTER</b>		<b>(23 609)</b>	<b>(12 989)</b>
<b>ORDINÆRT RES. FØR SKATTEKOSTNAD</b>		<b>(3 502 961)</b>	<b>(1 430 116)</b>
Skattekostnad på ordinært resultat	3	(1 169 672)	0
<b>ORDINÆRT RESULTAT</b>		<b>(2 333 289)</b>	<b>(1 430 116)</b>
<b>ÅRSRESULTAT</b>		<b>(2 333 289)</b>	<b>(1 430 116)</b>
<b>OVERF. OG DISPONERINGER</b>			
Fremføring av udekket tap	4	(2 333 289)	(1 430 116)
<b>SUM OVERF. OG DISP.</b>		<b>(2 333 289)</b>	<b>(1 430 116)</b>



## Best Arctic Group AS

## Balanse pr. 31.12.2022

	Note	31.12.2022	31.12.2021
<b>EIENDELER</b>			
<b>ANLEGGSMIDLER</b>			
<b>Immaterielle eiendeler</b>			
Konsesjoner, patenter, lisenser o.l.	2	355 821	0
Utsatt skattefordel	5	1 169 672	0
<b>Sum immaterielle eiendeler</b>		<b>1 525 493</b>	<b>0</b>
<b>Varige driftsmidler</b>			
Driftsløsøre, inventar, verktøy, kontorm.	2	105 148	168 237
<b>Sum varige driftsmidler</b>		<b>105 148</b>	<b>168 237</b>
<b>Finansielle anleggsmidler</b>			
Investeringer i foretak i samme konsern	6	70 499 960	50 999 960
Investeringer i aksjer og andeler		12 500	12 500
Andre langsiktige fordringer		807 962	0
<b>Sum finansielle anleggsmidler</b>		<b>71 320 422</b>	<b>51 012 460</b>
<b>SUM ANLEGGSMIDLER</b>		<b>72 951 063</b>	<b>51 180 697</b>
<b>OMLØPSMIDLER</b>			
<b>Fordringer</b>			
Kundefordringer		592 500	17 500
Fordringer på konsernselskap	6	6 314 854	0
Andre kortsiktige fordringer		14 554	543
<b>Sum fordringer</b>		<b>6 921 908</b>	<b>18 043</b>
Bankinnskudd, kontanter o.l.	7	4 815 764	19 064 467
<b>SUM OMLØPSMIDLER</b>		<b>11 737 672</b>	<b>19 082 510</b>
<b>SUM EIENDELER</b>		<b>84 688 735</b>	<b>70 263 207</b>
<b>EGENKAPITAL OG GJELD</b>			
<b>EGENKAPITAL</b>			
<b>Innskutt egenkapital</b>			
Selskapskapital	6,8	922 720	922 720
Overkurs	4	70 709 715	70 709 715
<b>Sum innskutt egenkapital</b>		<b>71 632 435</b>	<b>71 632 435</b>
<b>Opptjent egenkapital</b>			
Udekket tap	4	(4 230 119)	(1 896 830)
<b>Sum opptjent egenkapital</b>		<b>(4 230 119)</b>	<b>(1 896 830)</b>
<b>SUM EGENKAPITAL</b>		<b>67 402 316</b>	<b>69 735 605</b>
<b>GJELD</b>			
<b>LANGSIKTIG GJELD</b>			
<b>Annen langsiktig gjeld</b>			
Gjeld til kredittinstitusjoner	9	1 760 309	0
<b>Sum annen langsiktig gjeld</b>		<b>1 760 309</b>	<b>0</b>
<b>SUM LANGSIKTIG GJELD</b>		<b>1 760 309</b>	<b>0</b>
<b>KORTSIKTIG GJELD</b>			
Leverandørgjeld		830 034	457 071
Skyldig offentlige avgifter		81 496	(67 750)
Kortsiktig gjeld til konsernselskap		14 245 981	0
Annen kortsiktig gjeld		368 599	138 280
<b>SUM KORTSIKTIG GJELD</b>		<b>15 526 110</b>	<b>527 602</b>
<b>SUM GJELD</b>		<b>17 286 419</b>	<b>527 602</b>

Årsregnskap for Best Arctic Group AS

Organisasjonsnr. 923378731



Best Arctic Group AS

## Balanse pr. 31.12.2022

	Note	31.12.2022	31.12.2021
<b>SUM EGENKAPITAL OG GJELD</b>		<b>84 688 735</b>	<b>70 263 207</b>

Underskrifter

Kristian B. Jørgensen  
Styrets leder

Henry Nyvoll  
Styremedlem

Ole H. Fredriksen  
Styremedlem

Vibeke H Tvedt Raddum  
Styremedlem

Bente Nyvoll  
Styremedlem



Best Arctic Group AS

## Noter 2022

### Regnskapsprinsipper

Årsregnskapet er satt opp i samsvar med regnskapsloven og god regnskapsskikk. Selskapet har videre fulgt relevante bestemmelser i Norsk Regnskaps Standard utarbeidet av Norsk Regnskaps Stiftelse.

### Omløpsmidler og kortsiktig gjeld

Omløpsmidler og kortsiktig gjeld omfatter normalt poster som forfaller til betaling innen ett år etter siste dag i regnskapsåret, samt poster som knytter seg til varekretsløpet. Omløpsmidler vurderes til laveste verdi av anskaffelseskost og antatt virkelig verdi (Laveste verdis prinsipp).

### Anleggsmidler og langsiktig gjeld

Anleggsmidler omfatter eiendeler bestemt til varig eie og bruk for virksomheten. Anleggsmidler er vurdert til anskaffelseskost. Varige driftsmidler føres opp i balansen og avskrives lineært over driftsmidlets forventede økonomiske levetid. Levetid fremkommer av de avskrivningssatsene som er angitt i noteopplysningene. Varige driftsmidler nedskrives til virkelig verdi ved verdifall som forventes ikke å være av forbigående art. Nedskrivninger blir reversert når grunnlaget for nedskrivningen ikke lenger finnes å være til stede. Langsiktig gjeld er gjeld som ikke faller inn under definisjonen av kortsiktig gjeld.

### Aksjer i datterselskap

Datterselskap og tilknyttede selskaper vurderes etter kostmetoden i selskapsregnskapet. Investeringen er vurdert til anskaffelseskost for aksjene med mindre nedskrivning har vært nødvendig. Det er foretatt nedskrivning til virkelig verdi når verdifall skyldes årsaker som ikke kan forventes å være forbigående og det må anses nødvendig etter god regnskapsskikk. Nedskrivninger er reversert når grunnlaget for nedskrivning ikke lenger er til stede.

Utbytte, konsernbidrag og andre utdelinger fra datterselskap er inntektsført samme år som det er avsatt i givers regnskap. Overstiger utbytte / konsernbidraget andelen av opptjent resultat etter anskaffelsestidspunktet, representerer den overskytende del tilbakebetaling av investert kapital, og utdelingene er fratrukket investeringens verdi i balansen til morselskapet.

Best Arctic Group AS er morselskap i underkonsern. Nyvoll Invest AS er morselskapet i hele konsernet. Alle morselskap i konsernet utarbeider konsernregnskap.

### Inntektsføring

Inntektsføring ved salg av varer skjer på leveringstidspunktet. Tjenester inntektsføres i takt med utførelsen.

### Fordringer

Kundefordringer føres opp i balansen til pålydende etter fradrag for avsetning til påregnelig tap. Avsetning til påregnelig tap gjøres på grunnlag av en individuell vurdering av de enkelte fordringene. I tillegg gjøres det for øvrige kundefordringer en uspesifisert avsetning for å dekke antatt tap.

Andre fordringer er også gjenstand for en tilsvarende vurdering.

### Skatt

Skattekostnaden i resultatregnskapet omfatter periodens betalbare skatt som blir utlignet og forfaller til betaling i neste regnskapsår i tillegg til endring i utsatt skatt. Utsatt skatt er beregnet

Noter for Best Arctic Group AS

Organisasjonsnr. 923378731



Best Arctic Group AS

## Noter 2022

med skattesatsen ved utgangen av regnskapsåret (22 %) på grunnlag av skattereduserende og skatteøkende midlertidige forskjeller som eksisterer mellom regnskapsmessige og skattemessige verdier. I beregningen er det også medtatt skattemessig framførbart underskudd ved regnskapsårets utgang. Skatteøkende og skattereduserende midlertidige forskjeller som reverserer eller kan reversere i samme periode er utlignet og nettoført.

Eventuell utsatt skatt på merverdier i forbindelse med oppkjøp av datterselskap blir ikke utlignet.

### Pensjonsforpliktelser

Selskapet har pensjonsavtale gjennom en forsikringsavtale. Pensjonsforpliktelser og pensjonsmidlene er ikke oppført i regnskapet. Årets betalte premie er bokført i resultatregnskapet.

### Kontantstrømoppstilling

Kontantstrømoppstillingen er utarbeidet etter den indirekte metoden. Kontanter og konantekvivalenter omfatter kontanter, bankinnskudd og andre kortsiktige fordringer, likvide plasseringer.

### Valuta

Pengeposter i utenlandsk valuta vurderes etter børskursen på valutaen etter kursnoteringen på den siste dagen i regnskapsåret.

### Note 1 - Lønnskostnad

Selskapet har hatt 2 årsverk i regnskapsåret. Det har vært 6 ansatte i regnskapsåret inklusiv ekstra hjelp ved behov.

Spesifikasjon av lønnskostnader	I år	I fjor
Lønn	1 888 995	175 840
Arbeidsgiveravgift	159 389	13 891
Pensjonskostnader	123 274	0
Andre lønnsrelaterte ytelser	-178 682	76 763
<b>Totalt</b>	<b>1 992 976</b>	<b>266 495</b>

### Ytelser til ledende personer og revisor

Daglig leder	1.177.181
Styremedlemmer	78 000
Revisjonshonorar, som består av:	
Revisjon	32 500
Samlet honorar til revisor	32 500

Foretaket er pliktig til å ha tjenstepensjonsordning for selskapets ansatte jfr. lov om obligatorisk tjenstepensjon. Foretaket har etablert en tjenstepensjonsordning som tilfredsstillende kravene i loven.

Pensjonsforpliktelser som omfattes av forsikrede ordninger, er ikke balanseført.

Det er ikke utbetalt pensjonsytelser eller andre ytelser enn lønn til daglig leder og

Noter for Best Arctic Group AS

Organisasjonsnr. 923378731



## Best Arctic Group AS

## Noter 2022

styremedlemmer.

## Note 2 - Avskrivning på varige driftsmidler

	Konsesjoner, patenter, lisenser o.l.	Driftsløsøre, inventar, verktøy, kontorm.	Sum
Anskaffelseskost pr. 1/1	0	189 267	189 267
+ Tilgang	355 821	0	355 821
- Avgang	0	0	0
Anskaffelseskost pr. 31/12	355 821	189 267	545 088
Akk. av/nedskr. pr 1/1	0	21 030	21 030
+ Ordinære avskrivninger	0	63 089	63 089
+ Avskr. på oppskrivning	0	0	0
- Tilbakeført avskrivning	0	0	0
+ Ekstraord nedskrivninger	0	0	0
Akk. av/nedskr. pr. 31/12	0	84 119	84 119
Balansført verdi pr 31/12	355 821	105 148	460 969
Prosentats for ord.avskr Økonomisk levetid Avskrivningsplan	0 inntil 100 år Lineær	33,33 Inntil 3 år Lineær	

## Note 3 - Skattekostnad på ordinært resultat

**Spesifikasjon av årets skattegrunnlag:**

Resultat før skattekostnader	-3 502 961
+ Permanente og andre forskjeller	0
+ Endring i midlertidige forskjeller	23 343
<b>= Inntekt</b>	<b>-3 479 618</b>

**Spesifikasjon av årets skattekostnad:**

Beregnet skatt av årets resultat	0
<b>= Sum betalbar skatt</b>	<b>0</b>
+/- Endring i utsatt skatt (regnskapsført)	0
+/- Endring i utsatt skattefordel (regnskapsført)	-1 169 672
<b>= Ordinær skattekostnad</b>	<b>-1 169 672</b>
Skattesats i inntektsåret	22

**Betalbar skatt i balansen består av**

Sum betalbar skatt	0
<b>= Betalbar skatt i balansen</b>	<b>0</b>



## Best Arctic Group AS

## Noter 2022

## Note 4 - Fremføring av udekket tap

	Aksjekapital / selskapskapital	Overkurs	Annen egenkapital	Sum egenkapital
Pr 1.1.	922 720	70 709 715	-1 896 830	69 735 605
-Til årets resultat			-2 333 289	-2 333 289
<b>Pr 31.12.</b>	<b>922 720</b>	<b>70 709 715</b>	<b>-4 230 119</b>	<b>67 402 316</b>

## Note 5 - Utsatt skattefordel

## Utsatt skatt/utsatt skattefordel

	2022	2021
+ Driftsmidler inkl. goodwill	12 407	35 750
- Skattem. fremf. underskudd som utlignes	5 329 098	1 849 480
<b>= Grunnlag utsatt skatt</b>	<b>-5 316 691</b>	<b>-1 813 730</b>
<b>Utsatt skatt</b>	<b>0</b>	<b>0</b>
Negativt grunnlag utsatt skatt	5 316 691	1 813 730
<b>= Grunnlag utsatt skattefordel</b>	<b>5 316 691</b>	<b>1 813 730</b>
<b>Utsatt skattefordel</b>	<b>1 169 672</b>	<b>399 021</b>
Grunnlag ikke bokført utsatt skattefordel	0	1 813 732
<b>Ikke bokført utsatt skattefordel</b>	<b>0</b>	<b>399 021</b>
<b>Bokført utsatt skattefordel</b>	<b>1 169 672</b>	<b>0</b>

## Note 6 - Investeringer i foretak i samme konsern

Selskapet har utarbeidet konsernregnskap. Dette kan fremlegges på selskapets hovedkontor som er Best Arctic Group AS. Morselskapet har forretningskontor i Tromsø.

Datterselskapene, de tilknyttede selskapene og de felles kontrollerte virksomhetene er ikke bokført i regnskapet etter egenkapitalmetoden, men etter kostmetoden. Bussring AS har forretningskontor i Nordreisa Kommune. Det er også hensyntatt i kostprisberegning av aksjer overføring av konsernbidrag fra mor til datter med kr. 8 500 000 i regnskapsåret.

Selskapet har følgende datterselskaper:

Datterselskap:	Eierandel %	Stemmerett %	Årsresultat	Balanseført EK 31.12.
Bussring AS	100	100	9.720.145	15.159.957
Best Arctic AS	100	100	-5.611.196	3.961.709



Best Arctic Group AS

## Noter 2022

<b>Totalt</b>	<b>4.108.949</b>	<b>19.121.666</b>
<b>Konsernfordringer og -gjeld:</b>		
<b>Gruppe i balansen:</b>	<b>Pr 31.12.</b>	<b>Pr 01.01.</b>
Kortsiktige fordringer	6 314 854	0
Kortsiktig gjeld	14 245 981	0

### Avkastning på konsernfordringer og - gjeld i regnskapsåret:

Samlet pantstillelse, annen sikkerhetsstillelse og garantier mv overfor foretak i samme konsern utgjør kr 0.

Følgende interne transaksjoner mellom morselskap og datterselskap har funnet sted i regnskapsåret:

<b>Selskap/Transaksjon:</b>	<b>Varesalg</b>	<b>Interngevinst (*)</b>
Salg fra datter- til morselskap	559.412	0
<b>Totalt:</b>	<b>559.412</b>	<b>0</b>

(\*) Med interngevinst menes her interngevinst som ville blitt eliminert i morselskapets konsernregnskap dersom dette hadde blitt utarbeidet. Kjøp og salg av varer og tjenester mellom nærstående parter er gjennomført til markedsvilkår.

Fordringer og gjeld til konsernselskaper inngår med følgende beløp i regnskapspostene:

	<b>2022</b>	<b>2021</b>
<b>Fordringer</b>		
Andre kortsiktige fordringer	6 314 854	0
<b>Sum fordringer</b>	<b>6 314 854</b>	<b>0</b>
<b>Gjeld</b>		
Årets avsatte konsernbidrag	8 500 000	0
Annen kortsiktig gjeld	5 745 981	0
<b>Sum gjeld</b>	<b>14 245 981</b>	<b>0</b>
<b>Ikke balanseførte forpliktelser</b>		
<b>Sum ikke balanseførte forpliktelser</b>	<b>0</b>	<b>0</b>

### Note 7 - Bankinnskudd, kontanter o.l.

Skattetrekkinnskudd utgjør pr 31.12. i år kr 31 354 og utgjorde pr 31.12. i fjor kr 5 739.



Best Arctic Group AS

## Noter 2022

### Note 8 - Selskapskapital

### Note 9 - Gjeld til kredittinstitusjoner

Gjeldspost med forfall senere enn 5 år fra balansedagen utgjør pr 31.12. i år kr 0 og pr 31.12. i fjor kr 0.

<b>Pantsettelse</b>	<b>I år</b>	<b>I fjor</b>
Gjeld sikret med pant	0	0
<b>Pantsatte eiendeler:</b>		
<b>Sum pantsatte eiendeler</b>	<b>0</b>	<b>0</b>
<b>Garantiansvar, kausjoner mv</b>		
ikke sikret med pant	1.760.309	0

Bussring AS og Camp Arctic AS er sikkerhetsstiller for gjeld.



Admincontrol

## List of Signatures Page 1/1

### Best Arctic Group AS - Konsernregnskap 2022.pdf

Name	Method	Signed at
Nyvoll, Bente	BANKID_MOBILE	2023-06-28 13:06 GMT+02
Alstad, Jon-Erlend	BANKID_MOBILE	2023-06-28 10:14 GMT+02
Fredriksen, Ole Henning	BANKID_MOBILE	2023-06-27 22:33 GMT+02
Raddum, Vibeke Hazenoot Tvedt	BANKID_MOBILE	2023-06-27 19:48 GMT+02
Jørgensen, Kristian Berger	BANKID_MOBILE	2023-06-27 15:11 GMT+02
Nyvoll, Henry	BANKID	2023-06-28 13:08 GMT+02



This file is sealed with a digital signature. The seal is a guarantee for the authenticity of the document.

External reference: 03A1B6449F194C57BAAAC27CAF59D65B



# Årsregnskap 2022

## Best Arctic Group AS - Konsern

Resultatregnskap  
Balanse  
Kontantstrøm  
Noter til regnskapet

Org.nr.: 923 378 731



This file is sealed with a digital signature.  
The seal is a guarantee for the authenticity  
of the document.

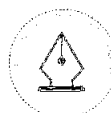
Document ID:  
03A1B6449F194C57BAAAC27CAF59D65B



## Resultatregnskap

### Best Arctic Group AS - Konsern

Driftsinntekter og driftskostnader	Note	2022	2021
Salgsinntekt	1	150 450 554	67 248 362
Annen driftsinntekt	2	10 071 820	11 821 704
<b>Sum driftsinntekter</b>		<b>160 522 374</b>	<b>79 070 066</b>
<b>Varekostnad</b>		<b>46 557 176</b>	<b>12 289 745</b>
Lønnskostnad	3	53 055 817	28 121 485
Avskrivning av driftsmidler og immaterielle eiendeler	4	10 713 332	10 563 171
Annen driftskostnad	3	50 743 760	36 315 777
<b>Sum driftskostnader</b>		<b>161 070 085</b>	<b>87 290 178</b>
<b>Driftsresultat</b>		<b>-547 711</b>	<b>-8 220 112</b>
<b>Finansinntekter og finanskostnader</b>			
Annen renteinntekt		78 788	16 301
Annen finansinntekt		85 859	12 860
Annen rentekostnad		1 146 604	1 308 207
Annen finanskostnad		73 588	14 564
<b>Resultat av finansposter</b>		<b>-1 055 546</b>	<b>-1 293 610</b>
<b>Ordinært resultat før skattekostnad</b>		<b>-1 603 257</b>	<b>-9 513 722</b>
Skattekostnad på ordinært resultat	5	-1 852 436	-780 834
<b>Ordinært resultat</b>		<b>249 179</b>	<b>-8 732 888</b>
<b>Årsresultat</b>	6	<b>249 179</b>	<b>-8 732 888</b>
<b>Overføringer</b>			
Overført til udekket tap		-249 179	8 732 888
<b>Sum disponert</b>		<b>249 179</b>	<b>-8 732 888</b>



This file is sealed with a digital signature.  
The seal is a guarantee for the authenticity  
of the document.

Document ID:  
03A1B6449F194C57BAAAC27CAF59D65B



## Balanse

### Best Arctic Group AS - Konsern

Eiendeler	Note	2022	2021
<b>Anleggsmidler</b>			
<b>Immaterielle eiendeler</b>			
Konsesjoner, patenter o.l.	4	1 959 695	0
Utsatt skattefordel	5	2 459 932	607 496
Goodwill	4	250 000	0
<b>Sum immaterielle eiendeler</b>		<b>4 669 627</b>	<b>607 496</b>
<b>Varige driftsmidler</b>			
Maskiner og anlegg	4	23 101 820	25 561 534
Driftsløsøre, inventar o.a. utstyr	4	607 862	386 473
<b>Sum varige driftsmidler</b>	7	<b>23 709 682</b>	<b>25 948 007</b>
<b>Finansielle anleggsmidler</b>			
Lån langsiktig	8	80 025	80 025
Investeringer i aksjer og andeler		164 691	164 691
Andre langsiktige fordringer	8	903 962	64 000
<b>Sum finansielle anleggsmidler</b>		<b>1 148 678</b>	<b>308 716</b>
<b>Sum anleggsmidler</b>		<b>29 527 987</b>	<b>26 864 219</b>
<b>Omløpsmidler</b>			
<b>Fordringer</b>			
Kundefordringer	7	21 195 045	12 888 531
Andre kortsiktige fordringer		5 637 146	3 183 868
<b>Sum fordringer</b>		<b>26 832 190</b>	<b>16 072 399</b>
Bankinnskudd, kontanter o.l.	9	15 276 169	25 941 576
<b>Sum omløpsmidler</b>		<b>42 108 359</b>	<b>42 013 975</b>
<b>Sum eiendeler</b>		<b>71 636 346</b>	<b>68 878 194</b>



This file is sealed with a digital signature.  
The seal is a guarantee for the authenticity  
of the document.

Document ID:  
03A1B6449F194C57BAAAC27CAF59D65B



## Balanse

### Best Arctic Group AS - Konsern

Egenkapital og gjeld	Note	2022	2021
<b>Egenkapital</b>			
<b>Innskutt egenkapital</b>			
Aksjekapital	6, 10	922 720	922 720
Overkurs	6	70 709 715	70 709 715
<b>Sum innskutt egenkapital</b>		<b>71 632 435</b>	<b>71 632 435</b>
<b>Opptjent egenkapital</b>			
Udekket tap	6	-55 682 995	-55 932 175
<b>Sum opptjent egenkapital</b>		<b>-55 682 995</b>	<b>-55 932 175</b>
<b>Sum egenkapital</b>	<b>6</b>	<b>15 949 440</b>	<b>15 700 260</b>
<b>Gjeld</b>			
<b>Annen langsiktig gjeld</b>			
Gjeld til kredittinstitusjoner	7, 11	3 462 763	8 709 860
Lån langsiktig	11	65 000	0
Øvrig langsiktig gjeld	4	18 447 092	23 718 722
<b>Sum annen langsiktig gjeld</b>		<b>21 974 855</b>	<b>32 428 582</b>
<b>Kortsiktig gjeld</b>			
Leverandørgjeld		14 917 455	10 975 952
Skyldig offentlige avgifter		2 470 585	1 545 565
Annen kortsiktig gjeld		16 324 011	8 227 835
<b>Sum kortsiktig gjeld</b>		<b>33 712 052</b>	<b>20 749 352</b>
<b>Sum gjeld</b>		<b>55 686 906</b>	<b>53 177 934</b>
<b>Sum egenkapital og gjeld</b>		<b>71 636 346</b>	<b>68 878 194</b>

Tromsø, 30.05.2023

Styret i Best Arctic Group AS - Konsern

Kristian Berger Jørgensen  
styreleder

Ole Henning Fredriksen  
styremedlem

Vibeke Hazenoot Tvedt Raddum  
styremedlem

Bente Nyvoll  
styremedlem

Henry Nyvoll  
styremedlem

Jon-Erlend Alstad  
daglig leder

Best Arctic Group AS - Konsern

Side 4



This file is sealed with a digital signature.  
The seal is a guarantee for the authenticity  
of the document.

Document ID:  
03A1B6449F194C57BAAAC27CAF59D65B



## Indirekte kontantstrøm

### Best Arctic Group AS - Konsern

Kontantstrømpoppstilling (NRS - Indirekte modell)  
NRS Indirekte metode

	Note	2022
<b>Kontantstrømmer fra operasjonelle aktiviteter</b>		
Resultat før skattekostnad		-1 603 256
Ordinære avskrivninger		10 713 332
Endring i kundefordringer		-8 306 514
Endring i leverandørgjeld		3 941 503
Endring i andre tidsavgrensningsposter		5 727 957
<b>Netto kontantstrøm fra operasjonelle aktiviteter</b>		<b>10 473 022</b>
<b>Kontantstrømmer fra investeringsaktiviteter</b>		
Innbetalinger ved salg av varige driftsmidler		3 559 850
Utbetalinger ved kjøp av varige driftsmidler		14 244 552
<b>Netto kontantstrøm fra investeringsaktiviteter</b>		<b>-10 684 702</b>
<b>Kontantstrømmer fra finansieringsaktiviteter</b>		
Utbetalinger ved nedbetaling av langsiktig gjeld		10 453 727
<b>Netto kontantstrøm fra finansieringsaktiviteter</b>		<b>-10 453 727</b>
Netto endring i kontanter og kontantekvivalenter		-10 665 407
Beh. av kont. og kontantekvivalenter ved per. begynnelse		25 941 576
<b>Beh. av kont. og kontantekvivalenter ved per. slutt</b>		<b>15 276 169</b>



This file is sealed with a digital signature.  
The seal is a guarantee for the authenticity  
of the document.

Document ID:  
03A1B6449F194C57BAAAC27CAF59D65B



## Best Arctic Group AS - Konsern

### Regnskapsprinsipper

Årsregnskapet er satt opp i samsvar med regnskapsloven og god regnskapsskikk.

### Konsolideringsprinsipper

Konsernregnskapet omfatter morselskapet Best Arctic Group AS og datterselskapene Best Arctic AS, Bussring AS og Arctic Cykling AS. Konsernregnskapet er utarbeidet som om konsernet var én økonomisk enhet. Transaksjoner og mellomværende mellom selskapene i konsernet er eliminert. Konsernregnskapet er utarbeidet etter ensartede prinsipper, ved at datterselskapet følger de samme regnskapsprinsipper som morselskapet.

Kjøpte datterselskaper regnskapsføres i konsernregnskapet basert på morselskapets anskaffelseskost. Anskaffelseskost tilordnes identifiserbare eiendeler og gjeld i datterselskapet, som oppføres i konsernregnskapet til virkelig verdi på oppkjøpstidspunktet. Eventuell merverdi eller mindre verdi ut over hva som kan henføres til identifiserbare eiendeler og gjeld balanseføres som goodwill. Merverdier i konsernregnskapet avskrives lineært over de oppkjøpte eiendelenes forventede levetid.

### Datterselskap/tilknyttet selskap

Datterselskapet vurderes etter kostmetoden i selskapsregnskapet. Investeringen er vurdert til anskaffelseskost for aksjene med mindre nedskrivning har vært nødvendig. Det er foretatt nedskrivning til virkelig verdi når verdifall skyldes årsaker som ikke kan antas å være forbigående og det må anses nødvendig etter god regnskapsskikk. Nedskrivninger er reversert når grunnlaget for nedskrivning ikke lenger er til stede.

Utbytte og andre utdelinger er inntektsført samme år som det er avsatt i datterselskapet. Overstiger utbytte andel av tilbakeholdt resultat etter kjøpet, representerer den overskytende del tilbakebetaling av investert kapital, og utdelingene er fratrukket investeringens verdi i balansen.

### Salgsinntekter

Inntektsføring ved salg av varer skjer på leveringstidspunktet. Tjenester inntektsføres i takt med utførelsen.

### Klassifisering og vurdering av balanseposter

Omløpsmidler og kortsiktig gjeld omfatter poster som forfaller til betaling innen ett år etter anskaffelsestidspunktet, samt poster som knytter seg til varekretsløpet. Øvrige poster er klassifisert som anleggsmiddel/langsiktig gjeld.

Omløpsmidler vurderes til laveste av anskaffelseskost og virkelig verdi. Kortsiktig gjeld balanseføres til nominelt beløp på opptakstidspunktet

Anleggsmidler vurderes til anskaffelseskost, men nedskrives til virkelig verdi ved verdifall som ikke forventes å være forbigående. Langsiktig gjeld balanseføres til nominelt beløp på etableringstidspunktet.

### Fordringer

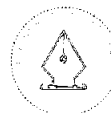
Kundefordringer og andre fordringer er oppført i balansen til pålydende etter fradrag for avsetning til forventet tap. Avsetning til tap gjøres på grunnlag av individuelle vurderinger av de enkelte fordringene. I tillegg gjøres det for øvrige kundefordringer en uspesifisert avsetning for å dekke antatt tap.

### Valuta

Pengeposter i utenlandsk valuta er vurdert til kursen ved regnskapsårets slutt.

### Kortsiktige plasseringer

Kortsiktige plasseringer (aksjer og andeler vurdert som omløpsmidler) vurderes til laveste av gjennomsnittlig anskaffelseskost og virkelig verdi på balansedagen. Mottatt utbytte og andre utdelinger fra selskapene inntektsføres som annen finansinntekt.



This file is sealed with a digital signature.  
The seal is a guarantee for the authenticity  
of the document.

Document ID:  
03A1B6449F194C57BAAAC27CAF59D65B

## Best Arctic Group AS - Konsern

### Anleggsmidler

Anleggsmidler omfatter eiendeler bestemt til varig eie og bruk. Anleggsmidler er vurdert til anskaffelseskost, fratrukket avskrivninger og nedskrivninger. Langsiktig gjeld balanseføres til nominelt beløp på transaksjonstidspunktet

Varige driftsmidler balanseføres og avskrives over driftsmidlets økonomiske levetid. Vesentlige driftsmidler som består av flere betydelige komponenter med ulik levetid er dekomponert med ulik avskrivningstid for de ulike komponentene. Direkte vedlikehold av driftsmidler kostnadsføres løpende under driftskostnader, mens påkostninger eller forbedringer tillegges driftsmidlets kostpris og avskrives i takt med driftsmidlet. Varige driftsmidler nedskrives til gjenvinnbart beløp ved verdifall som forventes ikke å være forbigående. Gjenvinnbart beløp er det høyeste av netto salgsverdi og verdi i bruk. Verdi i bruk er nåverdi av fremtidige kontantstrømmer knyttet til eiendelen. Nedskrivningen reverseres når grunnlaget for nedskrivningen ikke lenger er til stede

### Leasing

Det skilles mellom finansiell og operasjonell leasing. Driftsmidler finansiert ved finansiell leasing er regnskapsmessig klassifisert under varige driftsmidler. Motposten er medtatt som langsiktig gjeld. Leiebeløp fordeles mellom rentekostnad og avdrag på gjelden.

### Forskning og utvikling

Utgifter til forskning og utvikling balanseføres i den grad det kan identifiseres en fremtidig økonomisk fordel knyttet til utvikling av en identifiserbar immaterielle eiendeler. I motsatt fall kostnadsføres slike utgifter løpende. Balanseført forskning og utvikling avskrives lineært over 3 år.

### Pensjoner

Kostnaden til innskuddsbasert pensjonsordning tilsvarer periodens premie til forsikringsselskapet.

### Skatt

Skattekostnaden i resultatregnskapet omfatter både periodens betalbare skatt og endring i utsatt skatt. Utsatt skatt er beregnet med 22% på grunnlag av de midlertidige forskjeller som eksisterer mellom regnskapsmessige og skattemessige verdier, samt skattemessig underskudd til fremføring ved utgangen av regnskapsåret. Skatteøkende og skattereduserende midlertidige forskjeller som reverserer eller kan reversere i samme periode er utlignet. Netto utsatt skattefordel balanseføres i den grad det er sannsynlig at denne kan bli nyttegjort.

I den grad konsernbidrag ikke er resultatført er skatteeffekten av konsernbidraget ført direkte mot investering i balansen.

### Goodwill

Goodwill er oppstått gjennom kjøp av virksomhet. Avskrivninger foretas etter forventet økonomisk levetid.



This file is sealed with a digital signature.  
The seal is a guarantee for the authenticity  
of the document.

Document ID:  
03A1B6449F194C57BAAAC27CAF59D65B



## Best Arctic Group AS - Konsern

### Note 1 Salgsinntekter

Salgsinntekter i hele tusen	2022	2021
<b>Geografisk fordeling</b>		
Salgsinntekter i Norge	145 298	66 414
Salg utlandet	5 152	834
<b>Sum</b>	<b>150 450</b>	<b>67 248</b>

### Note 2 Annen driftsinntekt

Posten består hovedsakelig av offentlige tilskudd, samt gevinst ved salg av anleggsmidler og diverse annen inntekt.

Inntektsført offentlig tilskudd utgjør kr 6 549 517 i 2022, og gjelder prosjekttilskudd fra Innovasjon Norge, tilskudd fra kompensasjonsordningen for næringslivet, tilskudd fra kommunal kompensasjonsordning, samt lønnsstøtte.

Offentlige tilskudd er bruttoført i regnskapet, og prosjekttilskudd er inntektsført i takt med prosjektkostnadene.



This file is sealed with a digital signature.  
The seal is a guarantee for the authenticity  
of the document.

Document ID:  
03A1B6449F194C57BAAAC27CAF59D65B



## Best Arctic Group AS - Konsern

### Note 3 Lønnskostnader, antall ansatte, godtgjørelser, lån til ansatte m.m.

Lønnskostnader	2022	2021
Lønninger	49 315 197	26 140 896
Arbeidsgiveravgift	2 535 791	1 060 447
Pensjonskostnader	1 106 146	624 558
Andre ytelser	98 683	295 584
<b>Sum</b>	<b>53 055 817</b>	<b>28 121 485</b>

Konsernet har i 2022 sysselsatt 81 årsverk.

### Pensjonsforpliktelse

Konsernet er pliktig til å ha tjenstepensjonsordning etter lov om obligatorisk tjenstepensjon. Selskapets pensjonsordninger tilfredsstiller kravene i denne lov.

Ytelser til ledende personer	Daglig leder	Styret
Lønn	1 177 181	78 000
<b>Sum</b>	<b>1 177 181</b>	<b>78 000</b>

Det er ikke avtalt særskilt vederlag til daglig leder eller styreleder i forbindelse med fratredelse fra eksisterende stilling eller endring i ansettelsesforhold. Daglig leder har ikke særskilt bonusavtale.

Det foreligger ikke avtaler om ytelser som bonus, pensjon, overskuddsdeling eller liknende til daglig leder og styret. Det er ikke gitt lån eller stillet garantier til fordel for ansatte og aksjonærer.

### Revisor

Kostnadsført revisjonshonorar i konsernet for 2022 utgjør kr 468 182 eks mva. Inkludert i dette beløpet er honorar for andre tjenester med kr 157 728.

### Note 4 Anleggsmidler

	Konsesjoner, patenter o.l.	Goodwill	Tomter, bygninger	Maskiner og anlegg	Driftsløsøre	Sum
Anskaffelseskost pr 1.1.	1 200 000	0	343 882	52 444 719	1 205 132	55 193 733
Tilgang anleggsmidler	1 959 695	305 000	0	11 634 742	345 115	14 244 552
Avgang i året	0	0	0	-3 559 850	0	-3 559 850
<b>Anskaffelseskost 31.12.</b>	<b>3 159 695</b>	<b>305 000</b>	<b>343 882</b>	<b>60 519 611</b>	<b>1 550 247</b>	<b>65 878 435</b>
Akk. avskrivning 31.12	1 200 000	55 000	343 882	37 417 791	942 385	39 959 058
Akk av- og nedskrivninger 31.12.	1 200 000	55 000	343 882	37 417 791	942 385	39 959 058
<b>Bokført verdi 31.12.</b>	<b>1 959 695</b>	<b>250 000</b>	<b>0</b>	<b>23 101 820</b>	<b>607 862</b>	<b>25 919 377</b>
Årets ordinære avskrivninger	0	55 000	0	10 534 606	123 726	10 713 332
Økonomisk levetid	Inntil 5 år	Inntil 5 år	Inntil 20 år	Inntil 8 år	Inntil 5 år	
Avskrivningsplan	Lineær	Lineær	Lineær	Lineær	Lineær	
Andel balanseførte leieavtaler pr 31.12.				19 786 639		
Andel avskrivning av leieavtaler				9 324 200		
Restgjeld knyttet til leasingavtaler 31.12.				18 233 751		



This file is sealed with a digital signature. The seal is a guarantee for the authenticity of the document.

Document ID:  
03A1B6449F194C57BAAAC27CAF59D65B



## Best Arctic Group AS - Konsern

### Note 5 Skatt

Årets skattekostnad	2022	2021
Resultatført skatt på ordinært resultat:		
<b>Betalbar skatt</b>	<b>0</b>	<b>0</b>
Endring i utsatt skatt	-1 852 436	-780 834
<b>Skattekostnad ordinært resultat</b>	<b>-1 852 436</b>	<b>-780 834</b>
Skattepliktig inntekt:		
<b>Ordinært resultat før skatt</b>	<b>-1 603 257</b>	<b>-9 513 722</b>
Permanente forskjeller	58 514	88 570
Endring i midlertidige forskjeller	-1 140 212	-205 849
Anvendt skattemessig fremførbart underskudd	-3 709 698	0
<b>Skattepliktig inntekt</b>	<b>-6 394 653</b>	<b>-9 631 001</b>
Betalbar skatt i balansen:		
<b>Betalbar skatt på årets resultat</b>	<b>0</b>	<b>0</b>
<b>Sum betalbar skatt i balansen</b>	<b>0</b>	<b>0</b>

Skatteeffekten av midlertidige forskjeller og underskudd til fremføring som har gitt opphav til utsatt skatt og utsatte skattefordeler, spesifisert på typer av midlertidige forskjeller:

	2022	2021
Varige driftsmidler	1 115 964	768 055
Varebeholdning	0	0
Fordringer	-500 000	-500 000
Balanseførte leieavtaler	1 552 888	776 486
Gevinst og tapskonto	-63 599	-79 498
Fremførbart underskudd	-13 358 022	-10 672 276
Avsetninger mv	0	0
<b>Sum</b>	<b>-11 252 769</b>	<b>-9 707 233</b>
<b>Utsatt skattefordel</b>	<b>-2 475 609</b>	<b>-2 135 591</b>
Bokført utsatt skattefordel	-2 459 933	-607 496
Ikke bokført utsatt skattefordel	-15 677	-1 528 095

### Note 6 Egenkapital

	Aksjekapital	Overkurs	Annen Innskutt egenkapital	Udekket tap	Sum egenkapital
Pr 01.01.2022	922 720	70 709 715	0	-55 932 175	15 700 260
Årets resultat	0	0	0	249 179	249 179
Pr 31.12.2022	922 720	70 709 715	0	-55 682 996	15 949 439



This file is sealed with a digital signature.  
The seal is a guarantee for the authenticity  
of the document.

Document ID:  
03A1B6449F194C57BAAAC27CAF59D65B



## Best Arctic Group AS - Konsern

### Note 7 Pantestillelser og garantier

	31.12.2022	31.12.2021
<b>Pantesikret gjeld, pantestillelser og garantier</b>		
Langsiktig gjeld til kredittinstitusjoner	3 462 763	8 709 860
<b>Sum</b>	<b>3 462 763</b>	<b>8 709 860</b>
<b>Regnskapsført verdi av pantesikrede eiendeler</b>		
Varige driftsmidler	23 709 682	25 948 007
Kundefordringer	21 195 045	12 888 531
<b>Sum</b>	<b>44 904 727</b>	<b>38 836 538</b>

### Note 8 Fordringer - Langsiktige

Fordringer som forfaller mer enn ett år etter regnskapsårets slutt:	2022	2021
Fordring Nyvoll Invest AS	80 025	80 025
Garantifondet	903 962	64 000
<b>Sum annen langsiktig gjeld</b>	<b>983 987</b>	<b>144 025</b>

### Note 9 Bankinnskudd

Innstående midler på skattetrekkkonto (bundne midler) er på kr. 1 705 228.

Limit på kassekreditt på konsernet Best Arctic Group AS er på MNOK 4,0.

### Note 10 Aksjekapital og aksjonærinformasjon

Aksjekapitalen består av:	Antall	Pålydende	Balanseført
Ordinære aksjer	922 720	1	922 720
<b>Sum</b>	<b>922 720</b>		<b>922 720</b>

### Oversikt over de største aksjonærene pr 31.12.2022:

	Ordinære aksjer	Eierandel	Stemmeandel
Best Arctic Holding AS	608 995	66,00	66,00
Fjord Tours Group AS	313 725	34,00	34,00
<b>Totalt antall aksjer</b>	<b>922 720</b>	<b>100</b>	<b>100</b>



This file is sealed with a digital signature.  
The seal is a guarantee for the authenticity  
of the document.

Document ID:  
03A1B6449F194C57BAAAC27CAF59D65B



## Best Arctic Group AS - Konsern

### Note 11 Annen langsiktig gjeld

<b>Gjeld som forfaller mer enn fem år etter regnskapsårets slutt:</b>	<b>2022</b>	<b>2021</b>
Gjeld til kredittinstitusjoner	0	0
Øvrig langsiktig gjeld Nyvoll Invest AS	65 000	0
<b>Sum annen langsiktig gjeld</b>	<b>65 000</b>	<b>0</b>

### Avdragsprofil:

<b>2023</b>	<b>2024</b>	<b>2025</b>	<b>2026</b>	<b>2027</b>
2 299 493	712 080	451 190	0	0



This file is sealed with a digital signature.  
The seal is a guarantee for the authenticity  
of the document.

Document ID:  
03A1B6449F194C57BAAAC27CAF59D65B



KPMG AS  
Sentrumparken 4  
P.O. Box 1260  
N-9505 Alta

Telephone +47 45 40 40 63  
Internet www.kpmg.no  
Enterprise 935 174 627 MVA

Til generalforsamlingen i Best Arctic Group AS

## Uavhengig revisors beretning

### Konklusjon

Vi har revidert årsregnskapet for Best Arctic Group AS, som består av:

- selskapsregnskapet, som består av balanse per 31. desember 2022, resultatregnskap og kontantstrømpoppstilling for regnskapsåret avsluttet per denne datoen og noter til årsregnskapet, herunder et sammendrag av viktige regnskapsprinsipper, og
- konsernregnskapet, som består av balanse per 31. desember 2022, resultatregnskap og kontantstrømpoppstilling for regnskapsåret avsluttet per denne datoen og noter til årsregnskapet, herunder et sammendrag av viktige regnskapsprinsipper.

### Etter vår mening

- oppfyller årsregnskapet gjeldende lovkrav,
- gir selskapsregnskapet et rettviseende bilde av selskapets finansielle stilling per 31. desember 2022 og av dets resultater og kontantstrømmer for regnskapsåret avsluttet per denne datoen i samsvar med regnskapslovens regler og god regnskapsskikk i Norge, og
- gir konsernregnskapet et rettviseende bilde av konsernets finansielle stilling per 31. desember 2022 og av dets resultater og kontantstrømmer for regnskapsåret avsluttet per denne datoen i samsvar med regnskapslovens regler og god regnskapsskikk i Norge.

### Grunnlag for konklusjonen

Vi har gjennomført revisjonen i samsvar med International Standards on Auditing (ISA-ene). Våre oppgaver og plikter i henhold til disse standardene er beskrevet nedenfor under *Revisors oppgaver og plikter ved revisjonen av årsregnskapet*. Vi er uavhengige av selskapet og konsernet i samsvar med kravene i relevante lover og forskrifter i Norge og International Code of Ethics for Professional Accountants (inkludert internasjonale uavhengighetsstandarder) utstedt av International Ethics Standards Board for Accountants (IESBA-reglene), og vi har overholdt våre øvrige etiske forpliktelser i samsvar med disse kravene. Innhentet revisjonsbevis er etter vår vurdering tilstrekkelig og hensiktsmessig som grunnlag for vår konklusjon.

### Øvrig informasjon

Styret og daglig leder (ledelsen) er ansvarlige for informasjonen i årsberetningen. Øvrig informasjon omfatter informasjon i årsrapporten bortsett fra årsregnskapet og den tilhørende revisjonsberetningen. Vår konklusjon om årsregnskapet ovenfor dekker ikke informasjonen i årsberetningen.

I forbindelse med revisjonen av årsregnskapet er det vår oppgave å lese årsberetningen. Formålet er å vurdere hvorvidt det foreligger vesentlig inkonsistens mellom årsberetningen og årsregnskapet og den kunnskap vi har opparbeidet oss under revisjonen av årsregnskapet, eller hvorvidt informasjon i årsberetningen ellers fremstår som vesentlig feil. Vi har plikt til å rapportere dersom årsberetningen fremstår som vesentlig feil. Vi har ingenting å rapportere i så henseende.

© KPMG AS, a Norwegian limited liability company and a member firm of the KPMG global organization of independent member firms affiliated with KPMG International Limited, a private English company limited by guarantee. All rights reserved.

Statsautoriserte revisorer - medlemmer av Den norske Revisorforening

#### Offices in:

Oslo	Elverum	Mo i Rana	Tromsø
Alta	Finnsnes	Molde	Trondheim
Arendal	Hamar	Sandefjord	Tynset
Bergen	Haugesund	Slavanger	Ulsteinvik
Bodø	Knarvik	Stord	Ålesund
Drammen	Kristiansand	Stråume	

Penneo Dokumentnøkkel: D3PPD-F32FF-QESEE-HWQCB-N0AG1-XNL2C



Basert på kunnskapen vi har opparbeidet oss i revisjonen, mener vi at årsberetningen

- er konsistent med årsregnskapet og
- inneholder de opplysninger som skal gis i henhold til gjeldende lovkrav.

Ledelsens ansvar for årsregnskapet

Ledelsen er ansvarlig for å utarbeide årsregnskapet og for at det gir et rettviseende bilde i samsvar med regnskapslovens regler og god regnskapskikk i Norge. Ledelsen er også ansvarlig for slik intern kontroll som den finner nødvendig for å kunne utarbeide et årsregnskap som ikke inneholder vesentlig feilinformasjon, verken som følge av misligheter eller utilsiktede feil.

Ved utarbeidelsen av årsregnskapet er ledelsen ansvarlig for å ta standpunkt til selskapets og konsernets evne til fortsatt drift, og opplyse om forhold av betydning for fortsatt drift. Forutsetningen om fortsatt drift skal legges til grunn for årsregnskapet så lenge det ikke er sannsynlig at virksomheten vil bli avvirket.

Revisors oppgaver og plikter ved revisjonen av årsregnskapet

Vårt mål er å oppnå betryggende sikkerhet for at årsregnskapet som helhet ikke inneholder vesentlig feilinformasjon, verken som følge av misligheter eller utilsiktede feil, og å avgi en revisjonsberetning som inneholder vår konklusjon. Betryggende sikkerhet er en høy grad av sikkerhet, men ingen garanti for at en revisjon utført i samsvar med ISA-ene, alltid vil avdekke vesentlig feilinformasjon. Feilinformasjon kan oppstå som følge av misligheter eller utilsiktede feil. Feilinformasjon er å anse som vesentlig dersom den enkeltvis eller samlet med rimelighet kan forventes å påvirke de økonomiske beslutningene som brukerne foretar på grunnlag av årsregnskapet.

Som del av en revisjon i samsvar med ISA-ene, utøver vi profesjonelt skjønn og utviser profesjonell skepsis gjennom hele revisjonen. I tillegg:

- identifiserer og vurderer vi risikoen for vesentlig feilinformasjon i regnskapet, enten det skyldes misligheter eller utilsiktede feil. Vi utformer og gjennomfører revisjons handlinger for å håndtere slike risikoer, og innhenter revisjonsbevis som er tilstrekkelig og hensiktsmessig som grunnlag for vår konklusjon. Risikoen for at vesentlig feilinformasjon som følge av misligheter ikke blir avdekket, er høyere enn for feilinformasjon som skyldes utilsiktede feil, siden misligheter kan innebære samarbeid, forfalskning, bevisste utelatelser, uriktige fremstillinger eller overstyring av internkontroll.
- opparbeider vi oss en forståelse av intern kontroll som er relevant for revisjonen, for å utforme revisjons handlinger som er hensiktsmessige etter omstendighetene, men ikke for å gi uttrykk for en mening om effektiviteten av selskapets og konsernets interne kontroll.
- evaluerer vi om de anvendte regnskapsprinsippene er hensiktsmessige og om regnskapsestimaterne og tilhørende noteopplysninger utarbeidet av ledelsen er rimelige.
- konkluderer vi på om ledelsens bruk av fortsatt drift-forutsetningen er hensiktsmessig, og, basert på innhentede revisjonsbevis, hvorvidt det foreligger vesentlig usikkerhet knyttet til hendelser eller forhold som kan skape tvil av betydning om selskapets og konsernets evne til fortsatt drift. Dersom vi konkluderer med at det eksisterer vesentlig usikkerhet, kreves det at vi i revisjonsberetningen henleder oppmerksomheten på tilleggsopplysningene i årsregnskapet, eller, dersom slike tilleggsopplysninger ikke er tilstrekkelige, at vi modifierer vår konklusjon. Våre konklusjoner er basert på revisjonsbevis innhentet frem til datoen for revisjonsberetningen. Etterfølgende hendelser eller forhold kan imidlertid medføre at selskapet og konsernet ikke kan fortsette driften.
- evaluerer vi den samlede presentasjonen, strukturen og innholdet i årsregnskapet, inkludert tilleggsopplysningene, og hvorvidt årsregnskapet gir uttrykk for de underliggende transaksjonene og hendelsene på en måte som gir et rettviseende bilde.
- innhenter vi tilstrekkelig og hensiktsmessig revisjonsbevis vedrørende den finansielle informasjonen til enhetene eller forretningsområdene i konsernet for å kunne gi uttrykk for en mening om konsernregnskapet. Vi er ansvarlige for å lede, følge opp og gjennomføre



konsernrevisjonen. Vi har eneansvar for vår konklusjon om konsernregnskapet.

Vi kommuniserer med styret blant annet om det planlagte innholdet i og tidspunkt for revisjonsarbeidet og eventuelle vesentlige funn i revisjonen, herunder vesentlige svakheter i intern kontroll som vi avdekker gjennom revisjonen.

Alta, 29. juni 2023  
KPMG AS

Sissel Johnsen  
Statsautorisert revisor  
(elektronisk signert)

Penneo Dokumentnøkkel: D3PPD-F32FF-QESEE-HWQCB-N0AG1-XNL2C



# PENNEO

Signaturene i dette dokumentet er juridisk bindende. Dokument signert med "Penneo™ - sikker digital signatur".  
De signerende parter sin identitet er registrert, og er listet nedenfor.

"Med min signatur bekrefter jeg alle datoer og innholdet i dette dokument."

## Sissel Johnsen

Statsautorisert revisor

På vegne av: KPMG AS

Serienummer: 9578-5997-4-356433

IP: 80.232.xxx.xxx

2023-06-29 11:17:23 UTC



Penneo Dokumentnøkkel: D3PPD-F32FF-QESEE-HVQCB-N0AG1-XXL2C

Dokumentet er signert digitalt, med **Penneo.com**. Alle digitale signatur-data i dokumentet er sikret og validert av den datamaskin-utregnede hash-verdien av det opprinnelige dokument. Dokumentet er låst og tids-stemplet med et sertifikat fra en betrodd tredjepart. All kryptografisk bevis er integrert i denne PDF, for fremtidig validering (hvis nødvendig).

### Hvordan bekrefter at dette dokumentet er originalen?

Dokumentet er beskyttet av ett Adobe CDS sertifikat. Når du åpner dokumentet i

Adobe Reader, skal du kunne se at dokumentet er sertifisert av **Penneo e-signature service <penneo@penneo.com>**. Dette garanterer at innholdet i dokumentet ikke har blitt endret.

Det er lett å kontrollere de kryptografiske beviser som er lokalisert inne i dokumentet, med Penneo validator - <https://penneo.com/validator>



Admincontrol

## List of Signatures Page 1/1

### Styrets beretning 2022 BEST ARCTIC GROUP - KONSERN.pdf

Name	Method	Signed at
Nyvoll, Bente	BANKID_MOBILE	2023-06-28 13:06 GMT+02
Alstad, Jon-Erlend	BANKID_MOBILE	2023-06-28 10:13 GMT+02
Fredriksen, Ole Henning	BANKID_MOBILE	2023-06-27 22:33 GMT+02
Raddum, Vibeke Hazenoot Tvedt	BANKID_MOBILE	2023-06-27 19:53 GMT+02
Jørgensen, Kristian Berger	BANKID_MOBILE	2023-06-27 15:10 GMT+02
Nyvoll, Henry	BANKID	2023-06-28 13:08 GMT+02



This file is sealed with a digital signature. The seal is a guarantee for the authenticity of the document.

External reference: 7A29EA095BC345F9AB6A5780F19125BB



## Styrets beretning 2022 Best Arctic Group - Konsern No 923 378 731

### Virksomhetens art

Konsernets virksomhet er i hovedsak planlegging, pakketering, implementering og salg av arrangementer, aktiviteter, turer, transport og logistikkjenester i Nord-Norge og på Nordkalotten, herunder formidling av lignende produkter fra tredjeparter. Selskapets hovedkontor er lokalisert i Tromsø by.

### Arbeidsmiljø

Styret anser arbeidsmiljøet i selskapet som tilfredsstillende. Samlet sykefravær utgjør ca 4,5%.

### Likestilling

Konsernet hadde ved årsskiftet 141 ansatte, herav 30 kvinner. Styret består av 2 kvinner og 3 menn. Styret har utfra vurderingen og bedriftens størrelse, ansatte og stillingskategorier, ikke funnet det nødvendig å iverksette spesielle tiltak i henhold til likestilling. Det er ikke gjennomført lønnskartlegging i 2022 i konsernet henhold til lov om likestilling paragraf 26 og 27. Dette vil bli gjennomført i tredje kvartal 2023.

### Ytre miljø

Selskapets virksomhet forurenser ikke det ytre miljø utover lovens krav.

### Forskning og utvikling

Konsernet har ikke hatt noen forskning og utviklingsaktiviteter i 2022.

### Fortsatt drift

I samsvar med regnskapslovens § 3-3a bekreftes det at forutsetningen om fortsatt drift er til stede og at denne forutsetningen er lagt til grunn ved utarbeidelsen av regnskapet.

### Finansiell risiko

Best Arctic Group består av selskapene Best Arctic AS, Bussring AS og Arctic Cykling AS. Konsernet har samlet levert solid vekst på topp- og bunnlinjen fra foregående år og var godt posisjonert i et stigende reiselivsmarked i Tromsø-regionen. Samtidig leverer transportdelen gode og stabile resultater og kontantstrømmer fra kontraktskjør i for større offentlige virksomheter. Reiselivsarmen, Best Arctic AS, opplever både regnskaps- og likviditetsmessige utfordringer knyttet til vekst og overgangen fra en sesongbetont virksomhet til helårlig aktivitet. Dette kan medføre økt kapitalbehov for konsernet i tiden som kommer.

Som kontantstrømoppstillingen for konsolidert konsernregnskap viser, hadde selskapet negativ kontantstrøm i 2022 på -10,7 MNOK, mens den likviditetsmessige stillingen gjennom året og ved årsskifte var tilfredsstillende. Konsernet vil i 2023 ikke være i stand til å gjennomføre betydelige investeringer med bakgrunn i operasjonelle kontantstrømmer og vil være behov for ytterligere kapitaltilførsel for å realisere den planlagte strategiske utviklingen. Konsernet jobber med å få på plass ytterligere kapital i form av bankfinansiering.

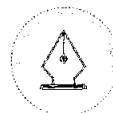
### Redegjørelse for foretakets utsikter

Der 2022 har vært et år hvor fokus har vært rettet mot volum, vil fokuset i 2023/24 i større grad rettes mot lønnsomhet. Konsernet har solide eiere gjennom Fjord Tours Group/VY/Fjord1 og Best Arctic Holding. Begge konstellasjoner tenker industrielt langsiktig i med hensyn til å ta posisjoner innenfor reiseliv på Nordkalotten. Mange markedstrender, inkludert en svak norsk kronkurs, tyder på at reiselivet i nord vil vokse de kommende årene. Det å være sterkt posisjonert i et voksende marked gir gode fremtidsutsikter for selskapet.

På risikosiden, utenfor selskapets direkte innflytelse, bør nevnes flykapasitet inn til Nord-Norge/Tromsø, hotellkapasitet/prisnivå i Tromsø samt den makroøkonomiske utviklingen i Europa.

### Åpenhetsloven

Konsernet har startet arbeidet med redegjørelsen av virksomhetens aktsomhetsvurderinger, funn og planer iht. iht. åpenhetsloven § 5 første ledd bokstav a, b og c. Redegjørelsen vil offentliggjøres gjennom selskapets nettsider innen fristen 30. juni 2023.



This file is sealed with a digital signature.  
The seal is a guarantee for the authenticity  
of the document.

Document ID:  
7A29EA095BC345F9AB6A5780F19125BB



## Styreforsikring

Selskapet har ved årsskiftet ikke tegnet styreforsikring. Dette vil komme på plass i løpet av første halvår 2023

## Redegjørelse for årsregnskapet

Styret kjenner ikke til noen forhold av viktighet for å bedømme selskapets stilling og resultat som ikke kommer frem av regnskapet og balansen med noter. Det er heller ikke etter regnskapsårets utgang inntrådt forhold som etter styrets syn har betydning ved bedømmelse av regnskapet.

	2022	2021
Sum inntekter	160 522 374	79 070 066
Driftsresultat	-547 711	-8 220 112
Årsresultat	249 179	-8 732 888

	31.12.2022	31.12.2021
Balansesum	71 636 346	68 878 194
Egenkapital	15 949 440	15 700 260
Egenkapitalprosent	22 %	23 %

## Årsresultat og disponeringer

Årets resultat viser et underskudd på **kr. 249 179** som foreslåes dekket inn av egenkapitalen.

Oslo 19.06.2023

Kristian B. Jørgensen  
Styrets leder

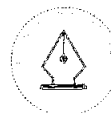
Henry Nyvoll  
Styremedlem

Ole Henning Fredriksen  
Styremedlem

Bente Nyvoll  
Styremedlem

Vibeke Raddum  
Styremedlem

Jon-Erlend Alstad  
Daglig leder



This file is sealed with a digital signature.  
The seal is a guarantee for the authenticity  
of the document.

Document ID:  
7A29EA095BC345F9AB6A5780F19125BB



## Best Arctic Group AS

## Kontantstrømoppstilling

	Note	2022	2021
<b>Kontantstrømmer fra operasjonelle aktiviteter</b>			
Resultat før skattekostnad		(3 502 961)	(1 430 116)
- Periodens betalte skatt		0	0
+ Ordinære avskrivninger		63 089	21 030
+/- Endring i kundefordringer		(575 000)	0
+/- Endring i leverandørgjeld		372 962	68 005
+/- Endring i andre tidsavgrensingsposter		(203 319)	28 369
= <b>Nto. kontantstrøm fra operasjonelle aktiviteter</b>		<b>(3 845 228)</b>	<b>(1 312 712)</b>
<b>Kontantstrømmer fra investeringsaktiviteter</b>			
- Utbetalinger ved kjøp av varige driftsmidler		355 821	189 267
- Utbet. ved kjøp av aksjer og andeler		19 500 000	51 012 460
- Utbetalinger ved kjøp av andre investeringer		807 962	0
= <b>Nto. kontantstrøm fra investeringsaktiviteter</b>		<b>(20 663 783)</b>	<b>(51 201 727)</b>
<b>Kontantstrømmer fra finansieringsaktiviteter</b>			
- Utbet. ved nedbetaling av langsiktig gjeld		(1 760 309)	0
+ Innbetalinger av egenkapital		0	71 348 215
= <b>Nto. kontantstrøm fra finansieringsaktiviteter</b>		<b>1 760 309</b>	<b>71 348 215</b>
= <b>Netto endring i kontanter mv</b>		<b>(22 748 703)</b>	<b>18 833 777</b>
+ Beholdning av kontanter 01.01.		19 064 467	230 690
= <b>Kontantbeholdning 31.12.</b>		<b>(3 684 236)</b>	<b>19 064 467</b>
<b>Kontantbeholdning mv framkommer slik:</b>			
Kontanter og bankinnskudd pr 31.12.		4 784 410	19 058 728
+ Skattetrekkinnskudd o.l. pr 31.12.		31 354	5 739
= <b>Beholdning av kontanter mv 31.12.</b>		<b>4 815 764</b>	<b>19 064 467</b>