



## ÅRSREGNSKAPET FOR REGNSKAPSÅRET 2016 - GENERELL INFORMASJON

### Enheten

Organisasjonsnummer: 983 268 781  
Organisasjonsform: Aksjeselskap  
Foretaksnavn: BERNHARSDEN ENTREPRENØR AS  
Forretningsadresse: Notveien 11B  
8013 BODØ

### Regnskapsår

Årsregnskapets periode: 01.01.2016 - 31.12.2016

### Konsern

Morselskap i konsern: Nei

### Regnskapsregler

Regler for små foretak benyttet: Ja  
Benyttet ved utarbeidelsen av årsregnskapet til selskapet: Regnskapslovens alminnelige regler

### Årsregnskapet fastsatt av kompetent organ

Bekreftet av representant for selskapet: Harald Rostad  
Dato for fastsettelse av årsregnskapet: 20.06.2017

### Grunnlag for avgivelse

År 2016: Årsregnskapet er elektronisk innlevert  
År 2015: Tall er hentet fra elektronisk innlevert årsregnskap fra 2016

*Det er ikke krav til at årsregnskapet m.v. som sendes til Regnskapsregisteret er undertegnet. Kontrollen på at dette er utført ligger hos revisor/enhetens øverste organ. Sikkerheten ivaretas ved at innsender har rolle/rettighet for innsending av årsregnskapet via Altinn, og ved at det bekreftes at årsregnskapet er fastsatt av kompetent organ.*

Brønnøysundregistrene, 02.05.2021



### Resultatregnskap

| Beløp i: NOK                                 | Note | 2016              | 2015              |
|--|------|-------------------|-------------------|
| <b>RESULTATREGNSKAP</b>                      |      |                   |                   |
| <b>Inntekter</b>                             |      |                   |                   |
| Salgsinntekt                                 |      | 85 658 250        | 74 663 908        |
| Annen driftsinntekt                          |      | 118 771           | 123 924           |
| <b>Sum inntekter</b>                         |      | <b>85 777 021</b> | <b>74 787 832</b> |
| <b>Kostnader</b>                             |      |                   |                   |
| Varekostnad                                  |      | 49 337 371        | 39 763 489        |
| Lønnskostnad                                 | 4    | 21 755 996        | 20 095 605        |
| Avskrivning                                  | 2    | 905 211           | 1 073 705         |
| Annen driftskostnad                          | 4    | 13 495 616        | 12 403 701        |
| <b>Sum kostnader</b>                         |      | <b>85 494 194</b> | <b>73 336 500</b> |
| <b>Driftsresultat</b>                        |      | <b>282 827</b>    | <b>1 451 332</b>  |
| <b>Finansinntekter og finanskostnader</b>    |      |                   |                   |
| Annen finansinntekt                          |      | 58 243            | 639 563           |
| <b>Sum finansinntekter</b>                   |      | <b>58 243</b>     | <b>639 563</b>    |
| Annen finanskostnad                          |      | 332 663           | 309 611           |
| <b>Sum finanskostnader</b>                   |      | <b>332 663</b>    | <b>309 611</b>    |
| <b>Netto finans</b>                          |      | <b>-274 420</b>   | <b>329 952</b>    |
| <b>Ordinært resultat før skattekostnad</b>   |      | <b>8 407</b>      | <b>1 781 284</b>  |
| Skattekostnad på ordinært resultat           | 6    | -13 893           | 213 732           |
| <b>Ordinært resultat etter skattekostnad</b> |      | <b>22 300</b>     | <b>1 567 552</b>  |
| <b>Årsresultat</b>                           |      | <b>22 300</b>     | <b>1 567 552</b>  |
| <b>Overføringer og disponeringer</b>         |      |                   |                   |
| Overføringer annen egenkapital               | 10   | 22 300            | 1 567 552         |
| <b>Sum overføringer og disponeringer</b>     |      | <b>22 300</b>     | <b>1 567 552</b>  |



## Balanse

| Beløp i: NOK                                       | Note | 2016              | 2015              |
|--|------|-------------------|-------------------|
| <b>BALANSE - EIENDELER</b>                         |      |                   |                   |
| <b>Anleggsmidler</b>                               |      |                   |                   |
| <b>Immaterielle eiendeler</b>                      |      |                   |                   |
| <b>Varige driftsmidler</b>                         |      |                   |                   |
| Tomter, bygninger og annen fast eiendom            | 2, 7 | 6 882 739         | 5 028 017         |
| Maskiner og anlegg                                 | 2, 7 | 688 997           | 645 319           |
| Driftsløsøre, inventar, verktøy, kontormaskiner ol | 2, 7 | 649 619           | 750 519           |
| <b>Sum varige driftsmidler</b>                     |      | <b>8 221 355</b>  | <b>6 423 855</b>  |
| <b>Finansielle anleggsmidler</b>                   |      |                   |                   |
| Investeringer i aksjer og andeler                  | 9    | 810 228           | 810 228           |
| Andre fordringer                                   |      | 183 335           | 383 545           |
| <b>Sum finansielle anleggsmidler</b>               |      | <b>993 563</b>    | <b>1 193 773</b>  |
| <b>Sum anleggsmidler</b>                           |      | <b>9 214 918</b>  | <b>7 617 628</b>  |
| <b>Omløpsmidler</b>                                |      |                   |                   |
| <b>Varer</b>                                       |      |                   |                   |
| <b>Sum varer</b>                                   | 3    | <b>105 828</b>    | <b>113 959</b>    |
| <b>Fordringer</b>                                  |      |                   |                   |
| Kundefordringer                                    | 7    | 32 296 945        | 13 905 505        |
| Andre fordringer                                   |      | 1 032 639         | 837 635           |
| <b>Sum fordringer</b>                              |      | <b>33 329 584</b> | <b>14 743 140</b> |
| <b>Bankinnskudd, kontanter og lignende</b>         |      |                   |                   |
| <b>Sum bankinnskudd, kontanter og lignende</b>     | 8    | <b>2 170 032</b>  | <b>2 517 080</b>  |
| <b>Sum omløpsmidler</b>                            |      | <b>35 605 444</b> | <b>17 374 179</b> |
| <b>SUM EIENDELER</b>                               |      | <b>44 820 362</b> | <b>24 991 807</b> |

## BALANSE - EGENKAPITAL OG GJELD



## Balanse

| Beløp i: NOK                             | Note  | 2016              | 2015              |
|--|-------|-------------------|-------------------|
| <b>Egenkapital</b>                       |       |                   |                   |
| <b>Innskutt egenkapital</b>              |       |                   |                   |
| Aksjekapital                             | 5, 10 | 2 100 000         | 2 100 000         |
| <b>Sum innskutt egenkapital</b>          |       | <b>2 100 000</b>  | <b>2 100 000</b>  |
| <b>Opptjent egenkapital</b>              |       |                   |                   |
| Annen egenkapital                        | 10    | 8 127 988         | 8 105 688         |
| <b>Sum opptjent egenkapital</b>          |       | <b>8 127 988</b>  | <b>8 105 688</b>  |
| <b>Sum egenkapital</b>                   |       | <b>10 227 988</b> | <b>10 205 688</b> |
| <b>Gjeld</b>                             |       |                   |                   |
| <b>Langsiktig gjeld</b>                  |       |                   |                   |
| Utsatt skatt                             | 6     | 410 336           | 424 229           |
| <b>Sum avsetninger for forpliktelser</b> |       | <b>410 336</b>    | <b>424 229</b>    |
| <b>Annen langsiktig gjeld</b>            |       |                   |                   |
| Gjeld til kredittinstitusjoner           | 7     | 5 600 000         | 3 817 966         |
| <b>Sum annen langsiktig gjeld</b>        |       | <b>5 600 000</b>  | <b>3 817 966</b>  |
| <b>Sum langsiktig gjeld</b>              |       | <b>6 010 336</b>  | <b>4 242 195</b>  |
| <b>Kortsiktig gjeld</b>                  |       |                   |                   |
| Leverandørgjeld                          |       | 21 223 427        | 4 127 107         |
| Skyldige offentlige avgifter             | 8     | 1 624 429         | 2 946 347         |
| Annen kortsiktig gjeld                   |       | 5 734 182         | 3 470 470         |
| <b>Sum kortsiktig gjeld</b>              |       | <b>28 582 038</b> | <b>10 543 924</b> |
| <b>Sum gjeld</b>                         |       | <b>34 592 374</b> | <b>14 786 119</b> |
| <b>SUM EGENKAPITAL OG GJELD</b>          |       | <b>44 820 362</b> | <b>24 991 807</b> |



## Årsberetning 2016 for Bernhardsen entreprenør AS

### *Virksomhetens art og lokalitet*

Bernhardsen entreprenør AS er et selskap der virksomheten omfatter entreprenørvirksomhet i anleggsmarkedet.

I 2016 var de største oppdrag bygging av ny vannforsyning til Yara i Glomfjord som ble avsluttet og overlevert dette år. Vi startet dette året med videreføring av Bodø kommune sin utbygging av vannforsyning nord for byen, etappe 5. Vi avsluttet også grunnarbeidene for nytt driftsbygg for Avinor AS. Vi startet også bygging av ny rundkjøring for Statens Vegvesen og avsluttende arbeider for den nye hurtigrutekaia. Våre øvrige oppdrag var primært grunnarbeider for blokker, industribygg samt idrettsanlegg for ulike byggherrer i Bodøregionen.

Firmaet har bred kompetanse innen fjellspenging, veibygging, kommunaltekniske anlegg, kraftanlegg, fjernvarmeutbygging, masseforflytning og spesialtransport.

Virksomheten er i hovedsak rettet mot markedet i Nordland. Selskapet er lokalisert i Bodø kommune i Notveien 11B.

### *Rettvisende oversikt over utvikling og resultat og Fortsatt drift*

Årsregnskapet er utarbeidet under forutsetningen om fortsatt drift. Styret bekrefter at forutsetningen for videre drift er tilstede.

### *Arbeidsmiljø*

Arbeidsmiljøet og den generelle trivsel på arbeidsplassen er god. Bedriften har dog et forholdsvis høyt sykefravær på 6,4 % hvorav korttidssykefraværet er på 1,8% noe høyere enn året før. Langtidssykefraværet skyldes lagtidssykdom hos primært 2 personer. Vi hadde ingen ulykker med fravær dette året. Ordningen med årlig legesjekk for ansatte over 40 år og legesjekk for yngre ansatte annethvert år er videreført. Bedriften har bedriftshelsetjeneste gjennom HEMIS her i Bodø.

### *Likestilling*

Bedriften er positiv til likestilling, men det er svært få kvinnelige søkere til anleggs- og maskinførerfaget. Bedriften hadde ved årets utløp 35 ansatte, hvorav 1 er kvinne. Selskapets personalpolitikk anses for å være kjønnsnøytral på alle områder. Styret består av 4 personer, hvorav alle er menn.

### *Ytre miljø*

Selskapet har gjennom sitt IK-system rutiner for levering av spillolje, tømning av oljeutskillere, filter o.l. til godkjent mottak. Avfall fra produksjon, som i det vesentlige består av asfalt, betongrester, metaller, papir, treverk, PVC rørdeler, sorteres og leveres til godkjent



mottak i den grad det ikke kan gjenbrukes. Bedriften legger stor vekt på å gjenbruke asfalt, betong etc.

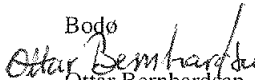
**Andre forhold**


Styret kjenner ikke til noen forhold av viktighet for å bedømme selskapets stilling og resultat som ikke fremgår av regnskapet og balansen med noter. Det er heller ikke etter regnskapsårets utgang inntrådt forhold som etter styrets syn har betydning ved bedømmelse av regnskapet.


**Forslag til anvendelse av overskudd eller dekning av tap**


I 2016 hadde selskapet et overskudd etter skattekostnad på kr. 22 300 som foreslås disponert:

Overføring annen egenkapital                      Kr 22 300

Bodø  
  
Ottar Bernhardsen  
Styremedlem

  
Kristian Bernhardsen  
Styremedlem

  
Stig Brunes  
Styremedlem

  
Harald Rostad  
Styreleder/  
Daglig leder



**Bernhardsen Entreprenør AS**

---

## **Årsrapport for 2016**

- Årsregnskap**
- Resultatregnskap
- Balanse
- Noter

**Revisjonsberetning**



## Bernhardsen Entreprenør AS

### Resultatregnskap

|   | Note | 2016              | 2015              |
|---|------|-------------------|-------------------|
| <b>Driftsinntekter</b>                    |      |                   |                   |
| Salgsinntekt                              |      | 85 658 250        | 74 663 908        |
| Annen driftsinntekt                       |      | 118 771           | 123 924           |
| Sum driftsinntekter                       |      | <u>85 777 021</u> | <u>74 787 832</u> |
| <b>Driftskostnader</b>                    |      |                   |                   |
| Varekostnad                               |      | 49 337 371        | 39 763 489        |
| Lønnskostnad                              | 4    | 21 755 996        | 20 095 605        |
| Avskrivning                               | 2    | 905 211           | 1 073 705         |
| Annen driftskostnad                       | 4    | 13 495 616        | 12 403 701        |
| Sum driftskostnader                       |      | <u>85 494 194</u> | <u>73 336 500</u> |
| Driftsresultat                            |      | <u>282 827</u>    | <u>1 451 332</u>  |
| <b>Finansinntekter og finanskostnader</b> |      |                   |                   |
| Annen finansinntekt                       |      | 58 243            | 639 563           |
| Annen finanskostnad                       |      | 332 663           | 309 611           |
| Netto finansposter                        |      | <u>-274 420</u>   | <u>329 952</u>    |
| Ordinært resultat før skattekostnad       |      | <u>8 407</u>      | <u>1 781 284</u>  |
| Skattekostnad på ordinært resultat        | 6    | <u>-13 893</u>    | <u>213 732</u>    |
| <b>Årsresultat</b>                        |      | <u>22 300</u>     | <u>1 567 552</u>  |
| <b>Overføringer og disponeringer</b>      |      |                   |                   |
| Overføringer annen egenkapital            | 10   | <u>22 300</u>     | <u>1 567 552</u>  |



## Bernhardsen Entreprenør AS

### Balanse pr. 31. desember

|                                      | Note  | 2016              | 2015              |
|--------------------------------------|-------|-------------------|-------------------|
| <b>Egenkapital</b>                   |       |                   |                   |
| <i>Innskutt egenkapital</i>          |       |                   |                   |
| Aksjekapital                         | 5, 10 | 2 100 000         | 2 100 000         |
| Sum innskutt egenkapital             |       | <u>2 100 000</u>  | <u>2 100 000</u>  |
| <i>Opptjent egenkapital</i>          |       |                   |                   |
| Annen egenkapital                    | 10    | 8 127 988         | 8 105 688         |
| Sum opptjent egenkapital             |       | <u>8 127 988</u>  | <u>8 105 688</u>  |
| Sum egenkapital                      |       | <u>10 227 988</u> | <u>10 205 688</u> |
| <b>Gjeld</b>                         |       |                   |                   |
| <i>Avsetninger for forpliktelser</i> |       |                   |                   |
| Utsatt skatt                         | 6     | 410 336           | 424 229           |
| Sum avsetning for forpliktelser      |       | <u>410 336</u>    | <u>424 229</u>    |
| <i>Annen langsiktig gjeld</i>        |       |                   |                   |
| Gjeld til kredittinstitusjoner       | 7     | 5 600 000         | 3 817 966         |
| Sum annen langsiktig gjeld           |       | <u>5 600 000</u>  | <u>3 817 966</u>  |
| <i>Kortsiktig gjeld</i>              |       |                   |                   |
| Leverandørgjeld                      |       | 21 223 427        | 4 127 107         |
| Skyldige offentlige avgifter         | 8     | 1 624 429         | 2 946 347         |
| Annen kortsiktig gjeld               |       | 5 734 182         | 3 470 470         |
| Sum kortsiktig gjeld                 |       | <u>28 582 038</u> | <u>10 543 924</u> |
| Sum gjeld                            |       | <u>34 592 374</u> | <u>14 786 119</u> |
| Sum egenkapital og gjeld             |       | <u>44 820 362</u> | <u>24 991 807</u> |

31. desember 2016  
Bodø, 13. juni 2017

Kristian Åsheim Bernhardsen  
styremedlem

Stig Brunes  
styremedlem

Ottar Bernhardsen  
styremedlem

Harald Rostad  
daglig leder, styreleder



## Bernhardsen Entreprenør AS

### Balanse pr. 31. desember

|  | Note | 2016              | 2015              |
|--|------|-------------------|-------------------|
| <b>Anleggsmidler</b>                               |      |                   |                   |
| <i>Varige driftsmidler</i>                         |      |                   |                   |
| Tomter, bygninger og annen fast eiendom            | 2, 7 | 6 882 739         | 5 028 017         |
| Maskiner og anlegg                                 | 2, 7 | 688 997           | 645 319           |
| Driftsløsøre, inventar, verktøy, kontormaskiner og | 2, 7 | 649 619           | 750 519           |
| Sum varige driftsmidler                            |      | <u>8 221 355</u>  | <u>6 423 855</u>  |
| <i>Finansielle anleggsmidler</i>                   |      |                   |                   |
| Investeringer i aksjer og andeler                  | 9    | 810 228           | 810 228           |
| Andre fordringer                                   |      | <u>183 335</u>    | <u>383 545</u>    |
| Sum finansielle anleggsmidler                      |      | <u>993 563</u>    | <u>1 193 773</u>  |
| Sum anleggsmidler                                  |      | <u>9 214 918</u>  | <u>7 617 628</u>  |
| <b>Omløpsmidler</b>                                |      |                   |                   |
| Varer  | 3    | <u>105 828</u>    | <u>113 959</u>    |
| <i>Fordringer</i>                                  |      |                   |                   |
| Kundefordringer                                    | 7    | 32 296 945        | 13 905 505        |
| Andre fordringer                                   |      | <u>1 032 639</u>  | <u>837 635</u>    |
| Sum fordringer                                     |      | <u>33 329 584</u> | <u>14 743 140</u> |
| Bankinnskudd, kontanter og lignende                | 8    | <u>2 170 032</u>  | <u>2 517 080</u>  |
| Sum omløpsmidler                                   |      | <u>35 605 444</u> | <u>17 374 179</u> |
| Sum eiendeler                                      |      | <u>44 820 362</u> | <u>24 991 807</u> |



## Bernhardsen Entreprenør AS

---

### Noter til regnskapet for 2016

#### Note 1 - Regnskapsprinsipper

Årsregnskapet er satt opp i samsvar med regnskapslovens bestemmelser og god regnskapsskikk.

##### *Salgsinntekter*

Inntektsføring ved salg av varer resultatføres når levering har funnet sted og det vesentligste av risiko og avkastning er overført. Normalt vil dette være på leveringstidspunktet.

Inntekter fra salg av tjenester og langsiktige tilvirkingsprosjekter resultatføres i takt med prosjektets fullføringsgrad, når utfallet av transaksjonen kan estimeres på en pålitelig måte. Fremdriften måles som påløpte kostnader forhold til totalt estimerte kostnader. I tillegg gjøres det en konkret vurdering av hvor mye av prosjektet som gjenstår på balansedagen. Når transaksjonens utfall ikke kan estimeres pålitelig, vil kun inntekter tilsvarende påløpte prosjektkostnader inntektsføres. I den perioden det blir identifisert at et prosjekt vil gi et negativt resultat, vil det estimerte tapet på kontrakten bli resultatført i sin helhet.

##### *Klassifisering og vurdering av balanseposter*

Omløpsmidler og kortsiktig gjeld omfatter poster som forfaller til betaling innen ett år etter balansedagen, samt poster som knytter seg til varekretsløpet. Øvrige poster er klassifisert som anleggsmiddel/langsiktig gjeld.

Omløpsmidler vurderes til laveste av anskaffelseskost og virkelig verdi. Kortsiktig gjeld balanseføres til nominelt beløp på etableringstidspunktet.

Anleggsmidler vurderes til anskaffelseskost, men nedskrives til virkelig verdi ved verdifall som ikke forventes å være forbigående. Anleggsmidler med begrenset økonomisk levetid avskrives planmessig. Langsiktig gjeld balanseføres til nominelt beløp på etableringstidspunktet.

##### *Fordringer*

Kundefordringer og andre fordringer er oppført i balansen til pålydende etter fradrag for avsetning til forventet tap. Avsetning til tap gjøres på grunnlag av individuelle vurderinger av de enkelte fordringene. I tillegg gjøres det for øvrige kundefordringer en uspesifisert avsetning for å dekke antatt tap.

Forskuddsbetalt leasing aktiveres i balansen og avskrives lineært over leieperioden.

##### *Varebeholdninger*

Lager av innkjøpte varer er verdsatt til laveste av anskaffelseskost og virkelig verdi. Det foretas nedskrivning for påregnelig ukurans.

##### *Varige driftsmidler*

Varige driftsmidler balanseføres og avskrives over driftsmidlets forventede økonomiske levetid. Direkte vedlikehold av driftsmidler kostnadsføres løpende under driftskostnader, mens påkostninger eller forbedringer tillegges driftsmidlets kostpris og avskrives i takt med driftsmidlet. Dersom gjenvinnbart beløp av driftsmiddelet er lavere enn balanseført verdi foretas nedskrivning til gjenvinnbart beløp. Gjenvinnbart beløp er det høyeste av netto salgsverdi og verdi i bruk. Verdi i bruk er nåverdien av de fremtidige kontantstrømmene som eiendelen vil generere.

##### *Investeringer i aksjer og andeler*

Aksjeinvesteringer vurderes etter kostmetoden i selskapsregnskapet. Investeringen er vurdert til anskaffelseskost for aksjene med mindre nedskrivning har vært nødvendig. Det er foretatt nedskrivning til virkelig verdi når verdifall skyldes årsaker som ikke kan antas å være forbigående og det må anses nødvendig etter god regnskapsskikk. Nedskrivninger er reversert når grunnlaget for nedskrivning ikke lenger er til stede.

Utbytte og andre utdelinger er inntektsført samme år som det er besluttet utdelt fra selskapet det er investert i. Overstiger utbytte andel av tilbakeholdt resultat etter kjøpet, representerer den overskytende del



## Bernhardsen Entreprenør AS

### Noter til regnskapet for 2016

tilbakebetaling av investert kapital, og utdelingene er fratrukket investeringens verdi i balansen.

#### Skatter

Skattekostnad består av betalbar skatt og endring i utsatt skatt. Utsatt skatt/skattefordel er beregnet på alle forskjeller mellom regnskapsmessig og skattemessig verdi på eiendeler og gjeld. Utsatt skatt er beregnet med 24% på grunnlag av de midlertidige forskjeller som eksisterer mellom regnskapsmessige og skattemessige verdier, samt skattemessig underskudd til fremføring ved utgangen av regnskapsåret Netto utsatt skattefordel balanseføres i den grad det er sannsynlig at denne kan bli nyttiggjort.

Betalbar skatt og utsatt skatt er regnskapsført direkte mot egenkapitalen i den grad skattepostene relaterer seg til egenkapitaltransaksjoner.

#### Bruk av estimater

Ledelsen har brukt estimater og forutsetninger som har påvirket resultatregnskapet og verdsettelsen av eiendeler og gjeld, samt usikre eiendeler og forpliktelser på balansedagen under utarbeidelsen av årsregnskapet i henhold til god regnskapsskikk.

#### Note 2 - Varige driftsmidler

|                             | Bygninger<br>og tomter | Maskiner<br>og anlegg | Driftsløsøre,<br>inventar o.l. | Sum        |
|-----------------------------|------------------------|-----------------------|--------------------------------|------------|
| Anskaffelseskost 01.01.16   | 6 084 945              | 4 546 663             | 4 356 943                      | 14 988 551 |
| Tilgang kjøpte driftsmidler | 1 989 722              | 337 187               | 375 802                        | 2 702 711  |
| Anskaffelseskost 31.12.16   | 8 074 667              | 4 883 850             | 4 732 745                      | 17 691 262 |
| Akk.avskrivning 31.12.16    | -1 191 928             | -4 194 853            | -4 083 126                     | -9 469 907 |
| Balanseført pr. 31.12.16    | 6 882 739              | 688 997               | 649 619                        | 8 221 355  |
| Årets avskrivninger         | 135 000                | 293 508               | 476 702                        | 905 210    |
| Økonomisk levetid           | 10-40                  | 0-10                  | 3-7                            |            |
| Avskrivningsplan            | Lineær                 | Lineær                | Lineær                         |            |

Tomter avskrives ikke.

#### Note 3 - Beholdninger

|                                | 2016    | 2015    |
|--------------------------------|---------|---------|
| Innkjøpte varer for videresalg | 105 828 | 113 959 |

Varelager består i all hovedsak av innsatsfaktorer som brukes ved utførelse av prosjekter, f.eks. sprengstoff o.l.



## Bernhardsen Entreprenør AS

### Noter til regnskapet for 2016

#### Note 4 - Lønnskostnader, antall ansatte, lån til ansatte og godtgjørelse til revisor

| Lønnskostnader     | 2016              | 2015              |
|--------------------|-------------------|-------------------|
| Lønninger          | 18 980 436        | 17 692 582        |
| Arbeidsgiveravgift | 1 415 976         | 1 286 969         |
| Pensjonskostnader  | 878 773           | 642 219           |
| Andre ytelser      | 480 811           | 473 835           |
| Sum                | <u>21 755 996</u> | <u>20 095 605</u> |

Selskapet har i regnskapsåret sysselsatt totalt 34 årsverk.

#### Ytelser til ledende personer

Lønn til Daglig leder/styreleder utgjør i 2016 NOK 1 056 581

Selskapet er pliktig til å ha tjenestepensjonsordning etter lov om obligatorisk tjenestepensjon. Selskapets pensjonsordninger tilfredsstiller kravene i denne lov. Bedriften er tilknyttet ordningen for LO/NHO angående avtalefestet pensjon med alle ansatte. Dersom noen benytter seg av ordningen er bedriftens andel 25 % av pensjonen. Det er ikke ytet lån eller stilt garantier til daglig leder, styreleder eller andre nærstående parter.

| Godtgjørelse til revisor er fordelt på følgende: | 2016   | 2015   |
|--|--------|--------|
| Revisjon   | 85 059 | 90 500 |
| Andre tjenester                                  | 11 020 | 1 600  |

Merverdiavgift er ikke inkludert i revisjonshonoraret.

#### Note 5 - Aksjekapital og aksjonærinformasjon

Aksjekapitalen består av:

|                 | Antall | Pålydende | Balanseført |
|-----------------|--------|-----------|-------------|
| Ordinære aksjer | 2 100  | 1 000 kr  | 2 100 000   |

Alle aksjer har lik stemmerett og lik rett til utbytte.

Oversikt over aksjonærene i selskapet pr. 31.12:

|                      | Ordinære aksjer | Eierandel    | Stemmeandel  |
|----------------------|-----------------|--------------|--------------|
| Kristian Bernhardsen | 714             | 34 %         | 34 %         |
| Labbas AS            | 714             | 34 %         | 34 %         |
| Statacon AS          | 672             | 32 %         | 32 %         |
| Sum                  | <u>2 100</u>    | <u>100 %</u> | <u>100 %</u> |



## Bernhardsen Entreprenør AS

### Noter til regnskapet for 2016

#### Note 6 - Skatt

|   |                   |                   |
|---|-------------------|-------------------|
| <i>Årets skattekostnad fordeler seg på:</i>   | <b>2016</b>       | <b>2015</b>       |
| Årets skatteeffekt av endret skattesats   | -17 097           |                   |
| Endring utsatt skatt  | 3 204             | 213 732           |
| Årets totale skattekostnad  | <u>-13 893</u>    | <u>213 732</u>    |
| <i>Beregning av årets skattegrunnlag:</i>   | <b>2016</b>       | <b>2015</b>       |
| Ordinært resultat før skattekostnad   | 8 407             | 1 781 284         |
| Permanente forskjeller  | 4 410             | 9 010             |
| 3% av skattefrie inntekter etter fritaksmetoden   | 0                 | 27 000            |
| Tilbakeføring av inntektsført utbytte   | 0                 | -900 000          |
| Endring i midlertidige forskjeller  | -250 512          | -2 619 998        |
| Årets skattegrunnlag  | <u>-237 695</u>   | <u>-1 702 704</u> |
| <i>Oversikt over midlertidige forskjeller</i>   | <b>2016</b>       | <b>2015</b>       |
| Driftsmidler inkl goodwill  | 808 286           | 1 087 629         |
| Tilvirkningskontrakt som ikke er fullført ved årsslutt                                  | 3 271 844         | 3 051 989         |
| Utestående fordringer   | -100 000          | -100 000          |
| Regnskapsmessige avsetninger, fremtidig vedlikehold mv                                  | 0                 | -140 000          |
| Avsetninger til tap på kontrakter, prosjekter mv  | -330 000          | -500 000          |
| Sum   | <u>3 650 130</u>  | <u>3 399 618</u>  |
| Akkumulert fremførbart underskudd før konsernbidrag                                     | <u>-1 940 399</u> | <u>-1 702 703</u> |
| Netto midlertidige forskjeller pr 31.12   | <u>1 709 731</u>  | <u>1 696 915</u>  |
| Utsatt skattefordel/Utsatt skatt (24% for i år, 25% for i fjor)                         | 410 335           | 424 229           |
| <i>Forklaring til hvorfor årets skattekostnad ikke utgjør 25% av resultat før skatt</i> | <b>2016</b>       |                   |
| 25% skatt av resultat før skatt   | 2 102             |                   |
| Permanente forskjeller (25%)  | 1 102             |                   |
| Årets skatteeffekt av endret skattesats   | -17 097           |                   |
| Beregnet skattekostnad  | <u>-13 893</u>    |                   |
| Effektiv skattesats *)  | -165,3 %          |                   |

\*) Skattekostnad i forhold til resultat før skatt



## Bernhardsen Entreprenør AS

### Noter til regnskapet for 2016

#### Note 7 - Pant og garantier

| <i>Pantsikret gjeld</i>                   | 2016      | 2015      |
|---|-----------|-----------|
| Langsiktig gjeld til kredittinstitusjoner | 5 600 000 | 3 817 966 |

NOK 4 200 000 har forfall senere enn fem år etter regnskapsårets slutt.

I tillegg har selskapet flere leasingavtaler med DNB Nor Finans AS. Avtalene er sikret med pant uten avtale om bestemte beløp.

| <i>Sikret i panteobjekt med bokførte verdier:</i> | 2016              | 2015              |
|---|-------------------|-------------------|
| Tomter, bygninger og annen fast eiendom           | 6 882 739         | 5 028 017         |
| Maskiner og anlegg                                | 688 997           | 645 319           |
| Driftsløsøre, inventar o.l.                       | 649 619           | 750 519           |
| Kundefordringer                                   | 32 296 945        | 13 905 505        |
| Sum   | <u>40 518 300</u> | <u>20 329 360</u> |

#### Note 8 - Bankinnskudd

|                                  | 2016    |
|----------------------------------|---------|
| Bundne skattetrekksmidler utgjør | 787 946 |

Skyldig forskuddstrekk pr. 31.12.2016 utgjør NOK 787 945.

#### Note 9 - Investeringer i aksjer og andeler

| Selskap                  | Kontor | Eier-<br>andel | Resultat<br>2016 | Egenkapital<br>pr. 31.12 | Bokført verdi<br>pr. 31.12 |
|--------------------------|--------|----------------|------------------|--------------------------|----------------------------|
| Fjell og Skredsikring AS | Bodø   | 50 %           | 40 339           | 1 540 339                | 810 228                    |

#### Note 10 - Egenkapital

|                      | Aksjekapital     | Overkurs | Annen<br>egenkapital | Sum               |
|----------------------|------------------|----------|----------------------|-------------------|
| Egenkapital 01.01.16 | 2 100 000        | 0        | 8 105 688            | 10 205 688        |
| Årsresultat          | 0                | 0        | 22 300               | 22 300            |
| Egenkapital 31.12.16 | <u>2 100 000</u> | <u>0</u> | <u>8 127 988</u>     | <u>10 227 988</u> |





Statsautoriserte revisorer  
Ernst & Young AS

Sjøgata 1, NO-8006 Bodø  
Postboks 674, NO-8001 Bodø

Foretaksregisteret: NO 976 389 387 MVA  
Tlf: +47 24 00 24 00  
Fax: +47 75 56 22 12  
www.ey.no  
Medlemmer av Den norske revisorforening

## UAVHENGIG REVISORS BERETNING

Til generalforsamlingen i Bernhardsen Entreprenør AS

### Uttalelse om revisjonen av årsregnskapet

#### Konklusjon

Vi har revidert årsregnskapet for Bernhardsen Entreprenør AS som består av balanse per 31. desember 2016, resultatregnskap for regnskapsåret avsluttet per denne datoen, og en beskrivelse av vesentlige anvendte regnskapsprinsipper og andre noteopplysninger.

Etter vår mening er årsregnskapet avgitt i samsvar med lov og forskrifter og gir et rettviseende bilde av selskapets finansielle stilling per 31. desember 2016, og av dets resultater for regnskapsåret avsluttet per denne datoen i samsvar med regnskapslovens regler og god regnskapsskikk i Norge.

#### Grunnlag for konklusjonen

Vi har gjennomført revisjonen i samsvar med lov, forskrift og god revisjonsskikk i Norge, herunder de internasjonale revisjonsstandardene (ISA-ene). Våre oppgaver og plikter i henhold til disse standardene er beskrevet i avsnittet *Revisors oppgaver og plikter ved revisjonen av årsregnskapet*. Vi er uavhengige av selskapet i samsvar med de relevante etiske kravene i Norge knyttet til revisjon slik det kreves i lov og forskrift. Vi har også overholdt våre øvrige etiske forpliktelser i samsvar med disse kravene. Etter vår oppfatning er innhentet revisjonsbevis tilstrekkelig og hensiktsmessig som grunnlag for vår konklusjon.

#### Øvrig informasjon

Øvrig informasjon omfatter informasjon i selskapets årsrapport bortsett fra årsregnskapet og den tilhørende revisjonsberetningen. Styret og daglig leder (ledelsen) er ansvarlig for øvrig informasjon. Vår uttalelse om revisjonen av årsregnskapet dekker ikke øvrig informasjon, og vi attesterer ikke den øvrige informasjonen.

I forbindelse med revisjonen av årsregnskapet er det vår oppgave å lese øvrig informasjon med det formål å vurdere hvorvidt det foreligger vesentlig inkonsistens mellom øvrig informasjon og årsregnskapet eller kunnskap vi har opparbeidet oss under revisjonen, eller hvorvidt den ellers viser seg å inneholde vesentlig feilinformasjon. Dersom vi konkluderer med at den øvrige informasjonen inneholder vesentlig feilinformasjon, er vi pålagt å rapportere det. Vi har ingenting å rapportere i så henseende.

#### Ledelsens ansvar for årsregnskapet

Ledelsen er ansvarlig for å utarbeide årsregnskapet i samsvar med lov og forskrifter, herunder for at det gir et rettviseende bilde i samsvar med regnskapslovens regler og god regnskapsskikk i Norge. Ledelsen er også ansvarlig for slik intern kontroll som den finner nødvendig for å kunne utarbeide et årsregnskap som ikke inneholder vesentlig feilinformasjon, verken som følge av misligheter eller feil.

Ved utarbeidelsen av årsregnskapet må ledelsen ta standpunkt til selskapets evne til fortsatt drift og opplyse om forhold av betydning for fortsatt drift. Forutsetningen om fortsatt drift skal legges til grunn for årsregnskapet med mindre ledelsen enten har til hensikt å avvike selskapet eller legge ned virksomheten, eller ikke har noe annet realistisk alternativ.

#### Revisors oppgaver og plikter ved revisjonen av årsregnskapet

Vårt mål er å oppnå betryggende sikkerhet for at årsregnskapet som helhet ikke inneholder vesentlig feilinformasjon, verken som følge av misligheter eller feil, og å avgi en revisjonsberetning som inneholder vår konklusjon. Betryggende sikkerhet er en høy grad av sikkerhet, men ingen garanti for at en revisjon utført i samsvar med lov, forskrift og god revisjonsskikk i Norge, herunder ISA-ene, alltid vil avdekke vesentlig feilinformasjon. Feilinformasjon kan skyldes misligheter eller feil og er å anse som vesentlig dersom den enkeltvis eller samlet med rimelighet kan forventes å påvirke de økonomiske beslutningene som brukerne foretar på grunnlag av årsregnskapet.



Building a better  
working world

Som del av en revisjon i samsvar med lov, forskrift og god revisjonsskikk i Norge, herunder ISA-ene, utøver vi profesjonelt skjønn og utviser profesjonell skepsis gjennom hele revisjonen. I tillegg:

- ▶ identifiserer og anslår vi risikoen for vesentlig feilinformasjon i årsregnskapet, enten det skyldes misligheter eller feil. Vi utformer og gjennomfører revisjonshandlinger for å håndtere slike risikoer, og innhenter revisjonsbevis som er tilstrekkelig og hensiktsmessig som grunnlag for vår konklusjon. Risikoen for at vesentlig feilinformasjon som følge av misligheter ikke blir avdekket, er høyere enn for feilinformasjon som skyldes feil, siden misligheter kan innebære samarbeid, forfalskning, bevisste utelatelser, uriktige fremstillinger eller overstyring av intern kontroll;
- ▶ opparbeider vi oss en forståelse av den interne kontrollen som er relevant for revisjonen, for å utforme revisjonshandlinger som er hensiktsmessige etter omstendighetene, men ikke for å gi uttrykk for en mening om effektiviteten av selskapets interne kontroll;
- ▶ vurderer vi om de anvendte regnskapsprinsippene er hensiktsmessige og om regnskapsestimatene og tilhørende noteopplysninger utarbeidet av ledelsen er rimelige;
- ▶ konkluderer vi på om ledelsens bruk av fortsatt drift-forutsetningen er hensiktsmessig, og, basert på innhentede revisjonsbevis, hvorvidt det foreligger vesentlig usikkerhet knyttet til hendelser eller forhold som kan skape betydelig tvil om selskapets evne til fortsatt drift. Dersom vi konkluderer med at det foreligger vesentlig usikkerhet, kreves det at vi i revisjonsberetningen henleder oppmerksomheten på tilleggsopplysningene i årsregnskapet. Hvis slike tilleggsopplysninger ikke er tilstrekkelige, må vi modifisere vår konklusjon. Våre konklusjoner er basert på revisjonsbevis innhentet frem til datoen for revisjonsberetningen. Etterfølgende hendelser eller forhold kan imidlertid medføre at selskapets evne til fortsatt drift ikke lenger er til stede;
- ▶ vurderer vi den samlede presentasjonen, strukturen og innholdet i årsregnskapet, inkludert tilleggsopplysningene, og hvorvidt årsregnskapet gir uttrykk for de underliggende transaksjonene og hendelsene på en måte som gir et rettviseende bilde.

Vi kommuniserer med styret blant annet om det planlagte omfanget av revisjonen, tidspunktet for vårt revisjonsarbeid og eventuelle vesentlige funn i vår revisjon, herunder vesentlige svakheter i den interne kontrollen som vi avdekker gjennom vårt arbeid.

## Uttalelse om øvrige lovmessige krav

### Konklusjon om årsberetningen

Basert på vår revisjon av årsregnskapet som beskrevet ovenfor, mener vi at opplysningene i årsberetningen om årsregnskapet, forutsetningen om fortsatt drift og forslaget til disponering av resultatet er konsistente med årsregnskapet og i samsvar med lov og forskrifter.

### Konklusjon om registrering og dokumentasjon

Basert på vår revisjon av årsregnskapet som beskrevet ovenfor, og kontrollhandlinger vi har funnet nødvendige i henhold til internasjonal standard for attestasjonsoppdrag (ISAE) 3000 «Attestasjonsoppdrag som ikke er revisjon eller forenklet revisorkontroll av historisk finansiell informasjon», mener vi at ledelsen har oppfylt sin plikt til å sørge for ordentlig og oversiktlig registrering og dokumentasjon av selskapets regnskapsopplysninger i samsvar med lov og god bokføringsskikk i Norge.

Bodø, 4. juli 2017  
ERNST & YOUNG AS

Ronny Brevik  
statsautorisert revisor

Uavhengig revisors beretning - Bernhardsen Entreprenør AS

A member firm of Ernst & Young Global Limited