



ÅRSREGNSKAPET FOR REGNSKAPSÅRET 2023 - GENERELL INFORMASJON

Enheten

Organisasjonsnummer: 990 474 311
Organisasjonsform: Aksjeselskap
Foretaksnavn: ASTRUP & SØN AS
Forretningsadresse: Haavard Martinsens vei 34
0978 OSLO

Regnskapsår

Årsregnskapets periode: 01.01.2023 - 31.12.2023

Konsern

Mørselskap i konsern: Ja
Konsernregnskap lagt ved: Ja

Regnskapsregler

Regler for små foretak benyttet: Nei
Benyttet ved utarbeidelsen av årsregnskapet til selskapet: Regnskapslovens alminnelige regler
Benyttet ved utarbeidelsen av årsregnskapet til konsernet: Regnskapslovens alminnelige regler

Årsregnskapet fastsatt av kompetent organ

Bekreftet av representant for selskapet: Øystein Frøysa
Dato for fastsettelse av årsregnskapet: 20.06.2024

Grunnlag for avgivelse

År 2023: Årsregnskapet er elektronisk innlevert
År 2022: Tall er hentet fra elektronisk innlevert årsregnskap fra 2023

Det er ikke krav til at årsregnskapet m.v. som sendes til Regnskapsregisteret er undertegnet. Kontrollen på at dette er utført ligger hos revisor/enhetens øverste organ. Sikkerheten ivaretas ved at innsender har rolle/rettighet for innsending av årsregnskapet via Altinn, og ved at det bekreftes at årsregnskapet er fastsatt av kompetent organ.

Brønnøysundregistrene, 23.07.2025



Resultatregnskap

Beløp i: NOK	Note	2023	2022
RESULTATREGNSKAP			
Inntekter			
Sum inntekter		0	0
Kostnader			
Avskrivning på varige driftsmidler og immaterielle eiendeler		12 300	12 300
Annen driftskostnad		362 162	276 153
Sum kostnader		374 462	288 453
Driftsresultat		-374 462	-288 453
Finansinntekter og finanskostnader			
Renteinntekt fra foretak i samme konsern		7 665 821	5 359 273
Annen renteinntekt			104
Annen finansinntekt		6 001 257	2 000 000
Sum finansinntekter		13 667 078	7 359 377
Rentekostnad til foretak i samme konsern		8 132 419	2 801 548
Annen rentekostnad		4 240 213	3 381 949
Annen finanskostnad		212 167	126 333
Sum finanskostnader		12 584 799	6 309 830
Netto finans		1 082 279	1 049 547
Resultat før skattekostnad		707 817	761 094
Skattekostnad		155 913	167 417
Årsresultat		551 904	593 677
Totalresultat		551 904	593 677
Overføringer og disponeringer			
Overføringer til/fra annen egenkapital		551 904	593 677
Sum overføringer og disponeringer		551 904	593 677



Balanse

Beløp i: NOK	Note	2023	2022
BALANSE - EIENDELER			
Anleggsmidler			
Immaterielle eiendeler			
Sum immaterielle eiendeler		0	0
Varige driftsmidler			
Maskiner og anlegg		30 025	42 325
Sum varige driftsmidler		30 025	42 325
Finansielle anleggsmidler			
Investering i datterselskap		203 477 615	203 477 615
Sum finansielle anleggsmidler		203 477 615	203 477 615
Sum anleggsmidler		203 507 640	203 519 940
Omløpsmidler			
Varer			
Sum varer		0	0
Fordringer			
Andre fordringer		3 904	35 872
Konsernfordringer		6 000 000	2 000 000
Sum fordringer		6 003 904	2 035 872
Investeringer			
Sum investeringer		0	0
Sum omløpsmidler		6 003 904	2 035 872
SUM EIENDELER		209 511 544	205 555 812

BALANSE - EGENKAPITAL OG GJELD

Egenkapital

Innskutt egenkapital



Balanse

Beløp i: NOK	Note	2023	2022
Selskapskapital		1 612 760	1 577 700
Annen innskutt egenkapital		0	0
Sum innskutt egenkapital		1 612 760	1 577 700
Opptjent egenkapital			
Annen egenkapital		68 143 263	87 591 359
Sum opptjent egenkapital		68 143 263	87 591 359
Sum egenkapital		69 756 023	89 169 059
Gjeld			
Langsiktig gjeld			
Utsatt skatt		2 204	3 812
Sum avsetninger for forpliktelser		2 204	3 812
Annen langsiktig gjeld			
Gjeld til kredittinstitusjoner		50 519 791	77 462 500
Øvrig langsiktig gjeld		598 759	28 946 079
Sum annen langsiktig gjeld		51 118 550	106 408 579
Sum langsiktig gjeld		0	0
Kortsiktig gjeld			
Betalbar skatt		157 521	168 749
Kortsiktig konserngjeld		87 843 967	9 490 365
Annen kortsiktig gjeld		633 279	315 247
Sum kortsiktig gjeld		88 634 766	9 974 361
Sum gjeld		139 755 520	116 386 752
SUM EGENKAPITAL OG GJELD		209 511 544	205 555 812



Konsernets resultatregnskap

Beløp i: NOK	Note	2023	2022
RESULTATREGNSKAP			
Inntekter			
Salgsinntekt		1 141 563 687	1 260 400 315
Annen driftsinntekt		2 120 310	2 436 871
Sum inntekter		1 143 683 997	1 262 837 185
Kostnader			
Endring i beholdning av varer under tilvirkning og ferdig tilvirkede varer			17 728
Varekostnad		925 370 857	1 000 777 547
Lønnskostnad		102 017 066	100 036 798
Avskrivning på varige driftsmidler og immaterielle eiendeler		14 014 092	16 206 803
Annen driftskostnad		45 560 869	45 239 075
Sum kostnader		1 086 962 884	1 162 277 951
Driftsresultat		56 721 113	100 559 234
Finansinntekter og finanskostnader			
Inntekt på investering i datterselskap og tilknyttet selskap		2 600 000	-4 363 500
Renteinntekt fra foretak i samme konsern		1	
Annen renteinntekt		4 881 391	2 611 238
Annen finansinntekt		13 602 196	125 655 401
Sum finansinntekter		22 367 283	128 266 639
Annen rentekostnad		40 848 114	4 493 941
Annen finanskostnad		23 095 760	12 714 457
Sum finanskostnader		63 943 874	21 538 259
Netto finans		-41 576 591	106 728 380
Resultat før skattekostnad		15 144 522	207 287 615
Skattekostnad		9 940 499	24 455 115
Årsresultat		5 204 023	182 832 500
Totalresultat		5 204 023	182 832 500



Konsernets resultatregnskap

Beløp i: NOK	Note	2023	2022
Overføringer og disponeringer			
Overføringer til/fra annen egenkapital		5 204 024	182 832 499
Sum overføringer og disponeringer		5 204 024	182 832 499



Konsernets balanse

Beløp i: NOK	Note	2023	2022
BALANSE - EIENDELER			
Anleggsmidler			
Immaterielle eiendeler			
Konsesjoner, patenter, lisenser, varemerker og lignende rettigheter		344 828	621 547
Sum immaterielle eiendeler		344 828	621 548
Varige driftsmidler			
Tomter, bygninger og annen fast eiendom		144 912 911	153 026 192
Maskiner og anlegg		30 025	42 325
Skip, rigger, fly og lignende		2 858 813	1 352 604
Driftsløsøre, inventar, verktøy, kontormaskiner og lignende		57 195 687	61 288 904
Sum varige driftsmidler		204 997 436	215 710 025
Finansielle anleggsmidler			
Investeringer i tilknyttet selskap		158 656 131	188 335 327
Lån til tilknyttet selskap og felles kontrollert virksomhet		28 268 509	32 954 007
Investeringer i aksjer og andeler		187 719 752	105 814 075
Andre fordringer		13 417 031	3 182 712
Sum finansielle anleggsmidler		388 061 424	330 286 122
Sum anleggsmidler		593 403 688	546 617 694
Omløpsmidler			
Varer			
Varer		207 422 632	261 965 145
Sum varer		207 422 632	261 965 145
Fordringer			
Kundefordringer		145 348 136	155 360 365
Andre fordringer		37 499 849	10 707 137
Sum fordringer		182 847 985	166 067 502
Investeringer			
Sum investeringer		0	0



Konsernets balanse

Beløp i: NOK	Note	2023	2022
Bankinnskudd, kontanter og lignende			
Bankinnskudd, kontanter og lignende			13 172 650
Sum bankinnskudd, kontanter og lignende			13 172 650
Sum omløpsmidler		390 270 617	441 205 298
SUM EIENDELER		983 674 305	987 822 992
BALANSE - EGENKAPITAL OG GJELD			
Egenkapital			
Innskutt egenkapital			
Selskapskapital		1 612 760	1 577 700
Annen innskutt egenkapital		0	0
Sum innskutt egenkapital		1 612 760	1 577 700
Opptjent egenkapital			
Annen egenkapital		709 716 341	690 869 015
Sum opptjent egenkapital		709 716 341	690 869 015
Sum egenkapital		711 329 101	692 446 715
Gjeld			
Langsiktig gjeld			
Utsatt skatt		6 578 194	8 358 987
Sum avsetninger for forpliktelser		6 578 194	8 358 987
Annen langsiktig gjeld			
Gjeld til kredittinstitusjoner		83 588 611	104 639 275
Øvrig langsiktig gjeld		1 764 774	30 217 090
Sum annen langsiktig gjeld		85 353 385	134 856 365
Sum langsiktig gjeld		0	0
Kortsiktig gjeld			
Gjeld til kredittinstitusjoner		25 532 439	
Leverandørgjeld		62 731 359	62 662 986
Betalbar skatt		11 721 290	26 310 878



Konsernets balanse

Beløp i: NOK	Note	2023	2022
Skyldige offentlige avgifter		39 444 217	39 762 134
Kortsiktig konserngjeld		20 000 000	
Annen kortsiktig gjeld		20 984 326	23 425 033
Sum kortsiktig gjeld		180 413 630	152 161 031
Sum gjeld		272 345 209	295 376 383
SUM EGENKAPITAL OG GJELD		983 674 310	987 823 098



Brønnøysundregistrene

ÅRSREGNSKAP FOR REGNSKAPSÅRET 2023 - GENERELL INFORMASJON

Journalnummer: 2024 542356

Enheten

Organisasjonsnummer: 990 474 311
Organisasjonsform: Aksjeselskap
Foretaksnavn: ASTRUP & SØN AS
Forretningsadresse: Haavard Martinsens vei 34
0978 OSLO

Regnskapsår

Årsregnskapets periode: 01.01.2023 - 31.12.2023

Konsern

Morselskap i konsern: Ja
Konsernregnskap lagt ved: Ja

Regnskapsregler

Regler for små foretak benyttet: Nei
Benyttet ved utarbeidelsen av
årsregnskapet til selskapet: Regnskapslovens alminnelige regler
Benyttet ved utarbeidelsen av
årsregnskapet til konsernet: Regnskapslovens alminnelige regler

Årsregnskapet fastsatt av kompetent organ

Bekreftet av representant for selskapet: Øystein Frøysa
Dato for fastsettelse av årsregnskapet: 20.06.2024

Grunnlag for avgivelse

År 2023: Årsregnskap er elektronisk innlevert.
År 2022: Tall er hentet fra elektronisk innlevert årsregnskap fra 2023.

Det er ikke krav til at årsregnskapet m.v. som sendes til Regnskapsregisteret er undertegnet. Kontrollen på at dette er utført ligger hos revisor/enhetens øverste organ. Sikkerheten ivaretas ved at innsender har rolle/rettighet for innsending av årsregnskapet via Altinn, og ved at det bekreftes at årsregnskapet er fastsatt av kompetent organ.

Brønnøysundregistrene, 11.07.2024



Organisasjonsnr: 990 474 311
ASTRUP & SØN AS

RESULTATREGNSKAP

Beløp i: NOK	Note	2023	2022
RESULTATREGNSKAP			
Inntekter			
Sum inntekter		0	0
Kostnader			
Avskrivning på varige driftsmidler og immaterielle eiendeler		12 300	12 300
Annen driftskostnad		362 162	276 153
Sum kostnader		374 462	288 453
Driftsresultat		-374 462	-288 453
Finansinntekter og finanskostnader			
Renteinntekt fra foretak i samme konsern		7 665 821	5 359 273
Annen renteinntekt			104
Annen finansinntekt		6 001 257	2 000 000
Sum finansinntekter		13 667 078	7 359 377
Rentekostnad til foretak i samme konsern		8 132 419	2 801 548
Annen rentekostnad		4 240 213	3 381 949
Annen finanskostnad		212 167	126 333
Sum finanskostnader		12 584 799	6 309 830
Netto finans		1 082 279	1 049 547
Resultat før skattekostnad		707 817	761 094
Skattekostnad		155 913	167 417
Årsresultat		551 904	593 677
Totalresultat		551 904	593 677
Overføringer og disponeringer			
Overføringer til/fra annen egenkapital		551 904	593 677
Sum overføringer og disponeringer		551 904	593 677



Organisasjonsnr: 990 474 311
ASTRUP & SØN AS

BALANSE

Beløp i: NOK **Note** **2023** **2022**

BALANSE - EIENDELER

Anleggsmidler		
Immaterielle eiendeler		
Sum immaterielle eiendeler	0	0
Varige driftsmidler		
Maskiner og anlegg	30 025	42 325
Sum varige driftsmidler	30 025	42 325
Finansielle anleggsmidler		
Investering i datterselskap	203 477 615	203 477 615
Sum finansielle anleggsmidler	203 477 615	203 477 615
Sum anleggsmidler	203 507 640	203 519 940
Omløpsmidler		
Varer		
Sum varer	0	0
Fordringer		
Andre fordringer	3 904	35 872
Konsernfordringer	6 000 000	2 000 000
Sum fordringer	6 003 904	2 035 872
Investeringer		
Sum investeringer	0	0
Sum omløpsmidler	6 003 904	2 035 872
SUM EIENDELER	209 511 544	205 555 812

BALANSE - EGENKAPITAL OG GJELD

Egenkapital		
Innskutt egenkapital		
Selskapskapital	1 612 760	1 577 700
Annen innskutt egenkapital	0	0
Sum innskutt egenkapital	1 612 760	1 577 700
Opptjent egenkapital		
Annen egenkapital	68 143 263	87 591 359
Sum opptjent egenkapital	68 143 263	87 591 359
Sum egenkapital	69 756 023	89 169 059
Gjeld		



Langsiktig gjeld		
Utsatt skatt	2 204	3 812
Sum avsetninger for forpliktelser	2 204	3 812
Annen langsiktig gjeld		
Gjeld til kredittinstitusjoner	50 519 791	77 462 500
Øvrig langsiktig gjeld	598 759	28 946 079
Sum annen langsiktig gjeld	51 118 550	106 408 579
Sum langsiktig gjeld	0	0
Kortsiktig gjeld		
Betalbar skatt	157 521	168 749
Kortsiktig konserngjeld	87 843 967	9 490 365
Annen kortsiktig gjeld	633 279	315 247
Sum kortsiktig gjeld	88 634 766	9 974 361
Sum gjeld	139 755 520	116 386 752
SUM EGENKAPITAL OG GJELD	209 511 544	205 555 812



Organisasjonsnr: 990 474 311
ASTRUP & SØN AS

KONSERNRESULTATREGNSKAP

Beløp i: NOK	Note	2023	2022
RESULTATREGNSKAP			
Inntekter			
Salgsinntekt		1 141 563 687	1 260 400 315
Annen driftsinntekt		2 120 310	2 436 871
Sum inntekter		1 143 683 997	1 262 837 185
Kostnader			
Endring i beholdning av varer under tilvirkning og ferdig tilvirkede varer			17 728
Varekostnad		925 370 857	1 000 777 547
Lønnskostnad		102 017 066	100 036 798
Avskrivning på varige driftsmidler og immaterielle eiendeler		14 014 092	16 206 803
Annen driftskostnad		45 560 869	45 239 075
Sum kostnader		1 086 962 884	1 162 277 951
Driftsresultat		56 721 113	100 559 234
Finansinntekter og finanskostnader			
Inntekt på investering i datterselskap og tilknyttet selskap		2 600 000	-4 363 500
Renteinntekt fra foretak i samme konsern		1	
Annen renteinntekt		4 881 391	2 611 238
Annen finansinntekt		13 602 196	125 655 401
Sum finansinntekter		22 367 283	128 266 639
Annen rentekostnad		40 848 114	4 493 941
Annen finanskostnad		23 095 760	12 714 457
Sum finanskostnader		63 943 874	21 538 259
Netto finans		-41 576 591	106 728 380
Resultat før skattekostnad		15 144 522	207 287 615
Skattekostnad		9 940 499	24 455 115
Årsresultat		5 204 023	182 832 500
Totalresultat		5 204 023	182 832 500
Overføringer og disponeringer			
Overføringer til/fra annen egenkapital		5 204 024	182 832 499
Sum overføringer og disponeringer		5 204 024	182 832 499





Organisasjonsnr: 990 474 311
ASTRUP & SØN AS

KONSERNBALANSE

Beløp i: NOK	Note	2023	2022
BALANSE - EIENDELER			
Anleggsmidler			
Immaterielle eiendeler			
Konsesjoner, patenter, lisenser, varemerker og lignende rettigheter		344 828	621 547
Sum immaterielle eiendeler		344 828	621 548
Varige driftsmidler			
Tomter, bygninger og annen fast eiendom	144 912 911		153 026 192
Maskiner og anlegg	30 025		42 325
Skip, rigger, fly og lignende	2 858 813		1 352 604
Driftsløsøre, inventar, verktøy, kontormaskiner og lignende	57 195 687		61 288 904
Sum varige driftsmidler	204 997 436		215 710 025
Finansielle anleggsmidler			
Investeringer i tilknyttet selskap	158 656 131		188 335 327
Lån til tilknyttet selskap og felles kontrollert virksomhet	28 268 509		32 954 007
Investeringer i aksjer og andeler	187 719 752		105 814 075
Andre fordringer	13 417 031		3 182 712
Sum finansielle anleggsmidler	388 061 424		330 286 122
Sum anleggsmidler	593 403 688		546 617 694
Omløpsmidler			
Varer			
Varer	207 422 632		261 965 145
Sum varer	207 422 632		261 965 145
Fordringer			
Kundefordringer	145 348 136		155 360 365
Andre fordringer	37 499 849		10 707 137
Sum fordringer	182 847 985		166 067 502
Investeringer			
Sum investeringer		0	0
Bankinnskudd, kontanter og lignende			
Bankinnskudd, kontanter og lignende			13 172 650



Sum bankinnskudd, kontanter og lignende		13 172 650
Sum omløpsmidler	390 270 617	441 205 298
SUM EIENDELER	983 674 305	987 822 992
BALANSE - EGENKAPITAL OG GJELD		
Egenkapital		
Innskutt egenkapital		
Selskapskapital	1 612 760	1 577 700
Annen innskutt egenkapital	0	0
Sum innskutt egenkapital	1 612 760	1 577 700
Opptjent egenkapital		
Annen egenkapital	709 716 341	690 869 015
Sum opptjent egenkapital	709 716 341	690 869 015
Sum egenkapital	711 329 101	692 446 715
Gjeld		
Langsiktig gjeld		
Utsatt skatt	6 578 194	8 358 987
Sum avsetninger for forpliktelse	6 578 194	8 358 987
Annen langsiktig gjeld		
Gjeld til		
kredittinstitusjoner	83 588 611	104 639 275
Øvrig langsiktig gjeld	1 764 774	30 217 090
Sum annen langsiktig gjeld	85 353 385	134 856 365
Sum langsiktig gjeld	0	0
Kortsiktig gjeld		
Gjeld til		
kredittinstitusjoner	25 532 439	
Leverandørgjeld	62 731 359	62 662 986
Betalbar skatt	11 721 290	26 310 878
Skyldige offentlige avgifter	39 444 217	39 762 134
Kortsiktig konserngjeld	20 000 000	
Annen kortsiktig gjeld	20 984 326	23 425 033
Sum kortsiktig gjeld	180 413 630	152 161 031
Sum gjeld	272 345 209	295 376 383
SUM EGENKAPITAL OG GJELD	983 674 310	987 823 098



Organisasjonsnr: 990 474 311
ASTRUP & SØN AS

NOTEOPPLYSNINGER - SELSKAP - alle poster oppgitt i hele tall

Note
1

Regnskapsprinsipper

Note
1

Er det usikkerhet om fortsatt drift?: Nei

Note

Antall årsverk i regnskapsåret
0.00

Sum _____ Beløp

Balanseført verdi 31.12. Varige driftsmidler Immaterielle eiend.

Konsernregnskap

Morselskapet sitt navn

Forretningskontor for morselskapet

Begrunnelse for at datterselskap er utelatt fra konsolideringen

Konsern, tilknyttet selskap m.v. - fordringer og gjeld

Fordringer

Samlet beløp - tilknyttet selskap Årets Fjorårets



Organisasjonsnr: 990 474 311
ASTRUP & SØN AS

NOTEOPPLYSNINGER - KONSERN

- alle poster oppgitt i hele tall



ASTRUP & SØN AS

ÅRSBERETNING FOR 2023

Virksomheten

Konsernets virksomhet drives i hovedsak fra Oslo, hvor Astrup & Søn AS er konsernspiss, mens selskapene Astrup AS, Ametco Eiendom AS, Harbam AS og Harbil AS er heleide datterselskaper. I tillegg er Metallhuset Bergsøe AS eid av Astrup AS og inngår således i konsernet.

Astrup AS er en lagerførende grossist innen aluminium, metaller, rustfritt stål, spesialstål og plast halvfabrikat. I tillegg har bedriften en egen avdeling for utvikling av systemtekniske konstruksjoner i aluminium til bygg, anlegg og transportmateriell, samt en utstrakt bearbeiding av plast halvfabrikat. Astrup AS har hovedkontor på Rommen i Oslo, og egne salgskontorer i Skien, Stavanger, Ålesund, Trondheim og Bergen. Oslo og Bergen har sentrale varelagre.

Metallhuset Bergsøe AS leverer metaller, legeringer, loddeprodukter og halvfabrikata på det norske markedet. Selskapet er en betydelig leverandør av råvarer og halvfabrikata innen kobber, messing, tinn, bly og kobberlegeringer.

Ametco Eiendom AS eier kontor- og lagerbygningene på Rommen i Oslo, og leier ut disse til søsterselskapet Astrup AS, samt Tormax AS.

Harbam AS foretar i hovedsak aksjeinvestering innen ulike eiendomsfond og eiendomsprosjekter.

Harbil AS har investeringer i to selskaper med virksomhet innen import og salg av motorkjøretøyer.

Fortsatt drift

Årsregnskapet er avlagt under forutsetning om fortsatt drift og styret bekrefter at denne forutsetningen er til stede. Bakgrunnen for bekreftelsen finnes både i konsernets finansielle stilling ved årets slutt, samt det første halvåret av 2024. Morselskapet og konsernet har en summ økonomisk og finansiell stilling.

Personale og arbeidsmiljø

Ved årets utgang var 99 personer sysselsatt i konsernet, en økning på 4 fra foregående år. Dette tilsvarer 97 årsverk. Arbeidsmiljøet anses som meget godt noe som blant annet underbygges av resultatene fra vernerunden for 2023, samt den siste arbeidsmiljøundersøkelsen som ble avholdt høsten 2022. Arbeidsmiljøutvalget som har representanter fra både ledelsen og ansatte (AMU) har i løpet av 2023 avholdt 4 møter. Referater fra møtene publiseres på Astrups intranettsider. Det foreligger ingen uløste arbeidsmiljø saker. Korttidsfraværet utgjør 2,70 % og langtidssykefraværet utgjør 4,45 %. Det er høy bevissthet rundt økningen i sykefraværet, og i «Spire-prosjektet» i samarbeid med Fellestiltakene LO-VIRKE er et av hovedmålene økt tilstedeværelse/nærvær. Det har i 2023 ikke forekommet eller blitt innrapportert alvorlige arbeidsrelaterte uhell eller ulykker som har resultert i personskader eller store materielle skader. Konsernet har etablert egne varslingsrutiner for kritikkverdige forhold.

Likestilling, diskriminering og tilrettelegging

Konsernet arbeider aktivt for å fremme likestilling, sikre like muligheter og rettigheter og hindre diskriminering. Dette skjer blant annet ved rekruttering, fremmelsler og ved å legge til rette for like utviklingsmuligheter i bedriften. Av konsernets 99 ansatte er 14 kvinner, herav 3 i ledende stillinger.

Dokumentet er elektronisk signert



Konsernet har ansatte med etnisitet fra en rekke ulike land. For arbeidstakere med nedsatt funksjonsevne foretas det individuell tilrettelegging av arbeidsplass og arbeidsoppgaver. Det jobbes med å ivareta aktivitetsplikten og med likestilling og kjønnsbalanse. Lønnsfastsettelse og lønnsendringer skjer uavhengig av kjønn, og de forskjellene som eksisterer er et resultat av variasjoner i utdannelse, erfaringer, prestasjoner, innsats og rolle i selskapet, og ikke et spørsmål om kjønn, etnisk bakgrunn eller andre diskriminerende kriterier.

Midlertidig ansettelse benyttes kun ved prosjekter, sykefravær og permisjoner.

Det er to menn og fire kvinner som jobber deltid, dette utgjør henholdsvis 1,3 % og 4,6 % av total arbeidskapasitet ved heltidsstilling, og er i sin helhet frivillig deltid som er ønsket av den ansatte. En ansatt har i løpet av 2023 hatt foreldrepermisjon.

Astrup AS har implementert og vedlikeholder et ledelsessystem for arbeidsmiljø som tilfredsstiller Nemkos bestemmelser for systemsertifisering og kravene i standarden ISO 45001 fra starten av 2022. Arbeidsmiljøundersøkelsen viser at de ansatte rapporterer om et godt arbeidsmiljø som preges av et godt samarbeidsklima mellom ledere/ansatte, og at arbeidet i hovedsak oppleves som meningsfylt og utfordrende på en positiv måte.

Ytre miljø

Konsernets virksomhet forurenser i liten grad det ytre miljø og er ikke regulert av konsesjoner eller pålegg. Vi er medlem av "Materialretur" og kildesorterer papir, treemballasje og metall- / plastspen. I forbindelse med transport av varer, benytter selskapet mest mulig samlast, slik at transportressurser utnyttes optimalt. Både bil, båt og tog benyttes. Selskapet tilstreber å bruke jernbane der dette er mulig. Det organiseres også retur av metallavfall til produsent for gjenvinning. Astrup AS har implementert og vedlikeholder et ledelsessystem for miljø som tilfredsstiller Nemkos bestemmelser for systemsertifisering og kravene i standarden ISO 14001.

Redegjørelse for årsregnskapet

Morselskapet

Morselskapet fikk i 2023 et negativt driftsresultat på 0,4 mill. kroner (-0,3 mill. kr. i 2022). Netto finansinntekt for 2023 utgjorde 1,1 mill. kroner (1,0 mill. kroner i 2022). Morselskapets egenkapital pr. 31.12.2023 utgjør 69,7 mill. kroner.

Konsernet

Som en følge av lavere omsetning i grossistvirksomhetene er driftsinntektene for 2023 redusert sammenlignet med 2022, 1 141,5 mill. kroner mot, 1 260,4 mill. kroner. Konsernet fikk i 2023 et positivt driftsresultat på 56,7 mill. kroner mot 100,5 mill. kroner i 2022. Finanspostene viser negative tall, i all hovedsak som en følge av resultatandelen fra ett av de to tilknyttede selskapene i Harbil AS. Netto finans for konsernet i 2023 var negativ med 41,6 mill. kroner mot 106,7 mill. i pluss kroner foregående år. Konsernets egenkapital pr. 31.12.2023 utgjør 711,3 mill. kroner.

Kontantstrøm

Morselskapet hadde 53,3 mill. kroner i positiv kontantstrøm fra operasjonelle aktiviteter i 2023 mot negativ kontantstrøm på 89,1 mill. kroner i 2022. Det tilsvarende for konsernet var positiv kontantstrøm på 71,8 mill. kroner mot negativ kontantstrøm på 72,1 mill. kroner foregående år.

Dokumentet er elektronisk signert



Finansiell risiko

Konsernet er eksponert for valutarisiko, spesielt euro, da en vesentlig del av innkjøpene skjer fra utenlandske leverandører. Det inngås valutaterminforretninger for å redusere valutarisikoen. Konsernet er også eksponert for endringer i rentenivået, da konsernets gjeld har flytende rente.

Tap på fordringer i konsernet har vært lave de siste årene, og deler av utestående fordringer er kredittforsikret. Følgelig ansees kredittrisikoen for å være relativt moderat.

Konsernet vurderer likviditeten som tilfredsstillende, og sørger for en likviditetsstyring som sikrer løpende og planlagte aktiviteter. Konsernet har en konsernkontoordning med kredittramme på kr. 100 millioner.

Åpenhetsloven

1. juli 2022 trådte åpenhetsloven i kraft i Norge. Formålet er å fremme virksomheters respekt for grunnleggende menneskerettigheter og anstendige arbeidsforhold hos forretningsforbindelser og i leverandørkjeder. I konsernet er det Astrup AS som omfattes av loven som en følge av at man overstiger grenseverdiene. Aktsomhetsvurderingene er gjennomført, oppdatert og styregodkjent 11. juni, og rapporten vil bli tilgjengeliggjort på selskapets nettsider før 30. juni.

Fremtidig utvikling

Med unntak av en fortsatt svekkelse innen bygg og anlegg, har flere markedssegmenter også gjennom 2023 levert over forventning. Når vi ser litt inn i 2024 har vi fått en fin start på året med omsetning som er i nærheten av budsjett og fjorår. Selv om det flere usikkerhetsfaktorer i markedet, både knyttet til inflasjon, energipriser, og geopolitiske forhold mener vi at vi er godt rigget for månedene som ligger foran. Det at vi er eksponert for så ulike markedssegmenter bidrar til å redusere konsernets risiko/sårbarhet.

Eiendomsinvesteringer er plassert i solide fond og syndikat, med lav risikoprofil og solide leietakere. Markedsverdiene for investeringene har overodnet sett være relativt flate gjennom 2023. Investeringen i bilimport og bilsalg er eksponert mot usikkerhet knyttet til utviklingen for den norske og europeiske bilbransjen. Etter to svært gode år i 2021 og 2022 ble 2023 et år hvor nybilsalget bremsset kraftig opp. Dette reflekteres i regnskapene for konsernets tilknyttede selskaper. Vi ser noe av det samme i starten av 2024, men har forventninger om at det kan lysne litt i 2. halvår av 2024.

Konsernets balanse, likviditet og egenkapital er meget sterk så vi er betinget optimistiske med tanke på fremtiden. Det har ikke inntruffet hendelser etter balansedagen av en karakter som har betydning for årsregnskapet for 2023.

Oslo 20. juni 2024

Harald Astrup
Styreleder / daglig leder

Dokumentet er elektronisk signert



ASTRUP & SØN AS RESULTATREGNSKAP

MORSELSKAP				KONSERN	
2023	2022	Driftsinntekter og -kostnader	Note	2023	2022
0	0	Salgsinntekter	1	1 141 563 687	1 260 400 314
0	0	Gevinst ved avgang datterselskap		0	0
0	0	Andre driftsinntekter	2	2 120 310	2 436 871
0	0	Sum driftsinntekter		1 143 683 997	1 262 837 185
0	0	Vareforbruk		925 370 857	1 000 795 275
0	0	Lønn og sosiale kostnader	3,4	102 017 066	100 036 798
362 162	276 153	Andre driftskostnader	3	45 560 869	45 239 075
12 300	12 300	Ordinære avskrivninger	5	14 014 092	16 206 803
374 462	288 453	Sum driftskostnader		1 086 962 884	1 162 277 951
(374 462)	(288 453)	Driftsresultat		56 721 113	100 559 234
Finansinntekter og finanskostnader					
13 667 078	7 359 377	Finansinntekter	6	22 367 283	128 266 639
12 584 799	6 309 830	Finanskostnader	6,7	63 943 874	21 538 259
1 082 279	1 049 547	Netto finansposter		(41 576 591)	106 728 380
707 817	761 094	Resultat før skatt		15 144 522	207 287 614
155 913	167 417	Skattekostnad	8	9 940 499	24 455 115
551 904	593 677	Årets resultat		5 204 023	182 832 499
Overføringer:					
(20 000 000)	0	Tilleggsutbytte		(20 000 000)	0
551 904	593 677	Til/fra annen egenkapital	9	5 204 023	(182 832 499)
(19 448 096)	593 677	Sum overført		(14 795 977)	(182 832 499)

Dokumentet er elektronisk signert



ASTRUP & SØN AS BALANSE PR. 31. DESEMBER

MORSELSKAP		KONSERN			
31.12.2023	31.12.2022	Eiendeler	Note	31.12.2023	31.12.2022
		Anleggsmidler			
0	0	Software	5	344 828	621 547
0	0	Sum immaterielle eiendeler		344 828	621 547
0	0	Bygninger, tomter	5,10	143 955 186	151 746 946
30 025	42 325	Maskiner, inventar, biler	5,10	61 042 251	63 963 081
30 025	42 325	Sum varige driftsmidler		204 997 437	215 710 027
203 477 615	203 477 615	Investeringer i datterselskaper	11	0	0
0	0	Investering i tilknyttet selskap	10,11	158 656 131	188 335 327
0	0	Andre aksjer	11	187 719 752	105 814 074
0	0	Lån til ansatte	3,7	108 809	91 500
0	0	Lån til tilknyttet selskap		28 268 509	32 954 007
0	0	Andre langsiktige fordringer	5	13 417 031	3 091 212
203 477 615	203 477 615	Sum finansielle anleggsmidler		388 170 232	330 286 120
203 507 640	203 519 940	Sum anleggsmidler		593 512 497	546 617 694
		Omløpsmidler			
0	0	Varebeholdning	10,12	207 422 632	261 965 145
0	0	Kundefordringer	10	145 348 136	155 360 365
3 904	35 872	Andre kortsiktige fordringer		37 391 044	10 707 137
6 000 000	2 000 000	Fordringer datterselskap	13	0	0
6 003 904	2 035 872	Sum fordringer		182 739 180	166 067 502
0	0	Kontanter og bankinnskudd	10		13 172 650
6 003 904	2 035 872	Sum omløpsmidler		390 161 813	441 205 298
209 511 544	205 555 812	Sum eiendeler		983 674 310	987 822 992

Dokumentet er elektronisk signert



ASTRUP & SØN AS BALANSE PR. 31. DESEMBER

MORSELSKAP		KONSERN			
31.12.2023	31.12.2022	Gjeld og egenkapital	Note	31.12.2023	31.12.2022
		Egenkapital			
		<i>Innskutt egenkapital</i>			
1 577 700	1 577 700	Aksjekapital	9,14	1 577 700	1 577 700
35 060	0	Ikke-registrert kap.forh.	9,14	35 060	0
1 612 760	1 577 700	Sum innskutt egenkapital		1 612 760	1 577 700
		<i>Oppfjnt egenkapital</i>			
68 143 263	87 591 359	Annen egenkapital	9	709 716 341	690 869 015
69 756 023	89 169 059	Sum egenkapital		711 329 101	692 446 715
		Gjeld			
2 204	3 812	Utsatt skatt	8	6 578 194	8 358 987
2 204	3 812	Sum avsetninger for forpliktelser		6 578 194	8 358 987
50 519 791	77 462 500	Gjeld til kredittinstitusjoner	10	83 588 611	104 639 275
20 598 759	28 946 079	Annen langsiktig gjeld	15	21 764 774	30 217 090
71 118 550	106 408 579	Sum annen langsiktig gjeld		105 353 385	134 856 365
71 120 754	106 412 391	Sum langsiktig gjeld		111 931 579	143 215 352
67 843 967	9 490 365	Gjeld til konsernselskaper		0	0
0	0	Leverandørgjeld	16	62 731 359	62 662 986
157 521	168 749	Betalbar skatt	8	11 721 290	26 310 878
0	0	Skyldig off. trekk og avgifter		39 444 217	39 762 134
633 278	315 247	Annen kortsiktig gjeld		20 984 326	23 424 927
0	0	Kassakreditt	10	25 532 438	0
68 634 766	9 974 361	Sum kortsiktig gjeld		160 413 630	152 160 925
139 755 520	116 386 752	Sum gjeld		272 345 209	295 376 277
209 511 544	205 555 811	Sum gjeld og egenkapital		983 674 310	987 822 992

Oslo, 20. juni 2024

Harald Astrup
styreleder / daglig leder

Dokumentet er elektronisk signert

ASTRUP & SØN AS
KONTANTSTRØMOPPSTILLING

MORSELSKAP			KONSERN	
2023	2022		2023	2022
Kontantstrømmer fra operasjonelle aktiviteter				
707 817	761 094	Resultat før skattekostnad	15 144 522	207 287 614
(168 749)	(94 964)	Periodens betalte skatt	(26 310 878)	(15 437 209)
0	0	Gevist ved salg aksjer og andeler	(184 867)	(37 567 945)
0	0	Gevinst / tap ved salg av driftsmidler	0	(280 508)
12 300	12 300	Ordinære avskrivninger	14 014 092	16 206 803
0	0	Nedskrivning aksjer	1 007 171	4 329 861
(2 000 000)	(1 000 000)	Konsemdrag inntektsført	0	0
0	0	Resultat tilknyttet selskap	33 790 906	(58 169 840)
0	0	Endring i varelager	54 542 513	(93 045 589)
(3 968 032)	1 902 606	Endring i kortsiktige fordringer	(16 671 678)	(25 414 006)
58 671 633	(90 700 028)	Endring i kortsiktig gjeld	(3 014 509)	(69 983 599)
0	0	Endring markedsbaserte aksjer		
0	0	Endring i andre tidsavgrensinger	(508 688)	
53 254 969	(89 118 992)	Netto kontantstrøm fra operasjonelle aktiviteter	71 808 584	(72 074 418)
Kontantstrømmer fra investeringsaktiviteter				
0	0	Uv/-innbetalt til/fra ved kjøp aksjer		(47 497 179)
0	0	Uv/-innbetalt til/fra ved salg av aksjer	(49 260 116)	59 533 085
0	0	Uv/-innbetalt til/fra tilknyttet selskap	0	0
0	0	Mottatt ved salg av varige driftsmidler		833 078
0	0	Mottatt ved salg aksjer	196 952	2 074 981
0	0	Utbet. ved kjøp av varige driftsmidler	(3 024 783)	(13 744 805)
0	0	Endring andre finansielle anleggsmidler	(33 643 303)	9 639 336
0	0	Netto kontantstrøm fra investeringsaktiviteter	(85 731 250)	10 838 496
Kontantstrømmer fra finansieringsaktiviteter				
0	0	Lån til tilknyttede selskap	4 685 498	(32 954 007)
(20 000 000)	0	Utbytte	0	0
2 000 000	1 000 000	Mottatt konsernbidrag	0	0
35 060	0	Kapitalforhøyelse	35 060	0
(35 290 029)	(9 239 026)	Utbet. ved nedbetaling av langsiktig gjeld	(29 502 980)	(1 868 758)
(53 254 969)	(8 239 026)	Netto kontantstrøm fra finansieringsaktiviteter	(24 782 422)	(34 822 765)
0	0	Netto kontantstrøm for året	(38 705 088)	(96 058 687)
0	0	Kontanter og kontantekvivalenter pr. 01.01.	13 172 650	109 231 336
0	0	Kontanter og kontantekvivalenter pr. 31.12.	(25 532 438)	13 172 650
0	0	Kontanter og bankinnskudd	(25 532 438)	13 172 650
0	0	Markedsbaserte rentefond	0	0
0	0	Kontanter og kontantekvivalenter	(25 532 438)	13 172 650

Omfatter kontanter, bankinnskudd og andre likvide plasseringer. Det henvises til note 10 vedrørende bundne bankinnskudd. Kontantstrømoppstillingen er utarbeidet etter den indirekte metode.

Dokumentet er elektronisk signert



ASTRUP & SØN AS - KONSERNREGNSKAP NOTER TIL REGNSKAPET FOR 2023

Regnskapsprinsipper

Årsregnskapet er satt opp i henhold til regnskapsloven av 1998. Det er utarbeidet etter norske regnskapsstandarder.

Konsolideringsprinsipper

Konsernregnskapet omfatter morselskapet Astup & Son AS og følgende datterselskap:

	<i>Ervervsår</i>	<i>Forretningskontor</i>	<i>Eier-/stemmeandel</i>
Astrup AS	1 988	Oslo	100 %
Ametco Eiendom AS	1 961	Oslo	100 %
Harbarn AS	2 010	Oslo	100 %
Harbil AS	2 011	Oslo	100 %
Metallhuset Bergsøe AS (datter av Astrup AS)	2 018	Lier	100 %

Datterselskapet blir konsolidert fra det tidspunkt kontrollen er overført til konsernet (oppkjøpstidspunktet).

I konsernregnskapet erstattes posten aksjer i datterselskap med datterselskapets eiendeler og gjeld.

Konsernregnskapet utarbeides som om konsernet var én økonomisk enhet. Transaksjoner, urealisert fortjeneste og mellomværende mellom selskapene i konsernet elimineres.

Kjøpte datterselskaper regnskapsføres i konsernregnskapet basert på morselskapets anskaffelseskost.

Anskaffelseskost tilordnes identifiserbare eiendeler og gjeld i datterselskapet, som oppføres i konsernregnskapet til virkelig verdi på oppkjøpstidspunktet. Eventuell merverdi ut over hva som kan henføres til identifiserbare eiendeler og gjeld, balanseføres som goodwill. Goodwill behandles som en residual og balanseføres med den andelen som er observert i oppkjøpstransaksjonen. Merverdier i konsernregnskapet avskrives over de oppkjøpte eiendelenes forventede levetid.

Vurdering og klassifisering eiendeler og gjeld

Eiendeler bestemte til varig eie eller bruk er klassifisert som anleggsmidler. Andre eiendeler er klassifisert som omløpsmidler. Fordringer som skal tilbakebetales innen et år er uansett klassifisert som omløpsmidler. Ved klassifisering av kortsiktig gjeld er tilsvarende kriterier lagt til grunn.

Anleggsmidler vurderes til anskaffelseskost, men nedskrives til virkelig verdi når verdifallet forventes ikke å være forbigående. Anleggsmidler med begrenset økonomisk levetid avskrives planmessig. Langsiktig gjeld balanseføres til nominelt mottatt beløp på etableringstidspunktet. Langsiktig gjeld oppskrives ikke til virkelig verdi som følge av renteendring.

Omløpsmidler vurderes til laveste av anskaffelseskost og virkelig verdi. Kortsiktig gjeld balanseføres til nominelt mottatt beløp på etableringstidspunktet. Kortsiktig gjeld oppskrives ikke til virkelig verdi som følge av renteendring.

Inntektsføring

Inntekter fra salg av varer resultatføres når levering har funnet sted og det vesentligste av risiko og avkastning er overført. Enkelte poster er vurdert etter andre regler, og redegjøres for nedenfor.

Valuta

Pengeposter i utenlandsk valuta omregnes til balansedagens kurs. Transaksjoner i valuta omregnes til kursen på transaksjonstidspunktet. Valutakursdifferanser presentres som finansposter.

Varige driftsmidler

Varige driftsmidler balanseføres og avskrives lineært over driftsmidlets forventede levetid. Vesentlige driftsmidler som består av betydelige komponenter med ulik levetid er dekomponert med ulik avskrivningstid for de ulike komponentene. Direkte vedlikehold av driftsmidler kostnadsføres løpende under driftskostnader, mens påkostninger eller forbedringer tillegges driftsmidlets kostpris og avskrives i takt med driftsmidlet. Dersom gjenvinnbart beløp av driftsmiddelet er lavere enn balanseført verdi foretas nedskrivning til gjenvinnbart beløp. Gjenvinnbart beløp er det høyeste av netto salgsverdi og bruksverdi. Bruksverdi er nåverdien av de fremtidige kontantstrømmene som eiendelen vil generere.

Investeringer i datterselskap og i tilknyttede selskaper

Datterselskaper er selskaper der morselskapet har kontroll, og dermed bestemmende innflytelse på enhetens finansielle og operasjonelle strategi, normalt ved å eie mer enn halvparten av den stemmeberettigede kapitalen. Investeringer med 20-50% eie av stemmeberettiget kapital og betydelig innflytelse, defineres som tilknyttede selskaper.

Dokumentet er elektronisk signert



ASTRUP & SØN AS - KONSERNREGNSKAP NOTER TIL REGNSKAPET FOR 2023

Kostmetoden brukes som prinsipp for investeringer i datterselskaper og tilknyttede selskaper i selskapsregnskapet. Kostprisen økes når midler tilføres ved kapitalutvidelse, eller når det gis konsernbidrag til datterselskap. Mottatte utdelinger resultatføres som utgangspunktet som inntekt. Utdelinger som overstiger andel av opptjent egenkapital etter kjøpet føres som reduksjon av anskaffelseskost. Utbytte/konsernbidrag fra datterselskap regnskapsføres samme året som datterselskapet avsetter beløpet. Utbytte fra andre selskaper regnskapsføres som finansinntekt når utbyttet er vedtatt.

I konsernregnskapet brukes egenkapitalmetoden som prinsipp for investeringer i tilknyttede selskaper. Bruk av metoden fører til at regnskapsført verdi i balansen tilsvare andelen av egenkapitalen i det tilknyttede selskapet, korrigert for eventuelle gjenværende merverdier fra kjøpet og urealiserte interngevinster. Resultatandelen i resultatregnskapet baseres på andelen av resultatet etter skatt i det tilknyttede selskapet, og korrigeres for eventuelle avskrivninger på merverdier og urealiserte gevinster. I resultatregnskapet vises resultatandelen under finansposter.

Investeringer i markedsbaserte aksjer, andre aksjer og verdipapirer

Andre aksjer og verdipapirer balanseføres til anskaffelseskost. Investeringene blir nedskrevet til virkelig verdi dersom verdifallet ikke er forbigående. Utbytte og andre utdelinger inntektsføres som finansinntekter. Aksjer og obligasjoner som inngår i en handelsportefølje vurderes til virkelig verdi på balansedagen. Andre omlopsaksjer vurderes til det laveste av gjennomsnittlig anskaffelseskost og virkelig verdi på balansedagen.

Varer

Varelageret regnskapsføres til det laveste av anskaffelseskost og netto salgspris. Netto salgspris er estimert salgspris ved ordinær drift etter fradrag for beregnede nødvendige utgifter for gjennomføring av salget. Anskaffelseskost tilordnes ved bruk av FIFO metoden og inkluderer kostnader påløpt ved anskaffelse av varene og kostnader for å bringe varene til nåværende tilstand og plassering.

Fordringer

Kundefordringer og andre fordringer oppføres til pålydende etter fradrag for avsetning til forventet tap. Avsetning til tap gjøres på grunnlag av en individuell vurdering av de enkelte fordringene. I tillegg gjøres det for øvrige kundefordringer en uspesifisert avsetning for å dekke antatt tap.

Skatter

Skatter kostnadsføres når de påløper, det vil si at skattekostnaden er knyttet til det regnskapsmessige resultat før skatt. Ved bruk av egenkapitalmetoden som vurderingsprinsipp for eierandeler i selskaper som er egne skattesubjekter, er resultatandelen allerede fratrukket skatt. Skatt knyttet til egenkapitaltransaksjoner, for eksempel konsernbidrag, føres mot egenkapitalen.

Skattekostnaden består av betalbar skatt (skatt på årets skattepliktige inntekt) og endring i netto utsatt skatt/skattefordel. Utsatt skatt og utsatt skattefordel presenteres netto i balansen.

Offentlige tilskudd

Selskapet har ikke mottatt offentlige tilskudd de tre siste år.

Kontantstrømsikring

Selskapet regnskapsfører sikring i den grad dette fremgår av etterfølgende noter. Sikring innebærer at gevinster og tap på sikringsinstrumentet sammenstilles med gevinster og tap fra sikringsobjektet i samme periode. Ved bruk av kontantstrømsikring anvender selskapet den forenklede løsning basert på norsk praksis. Dette innebærer at gevinster og tap på sikringsinstrumentet bare blir regnskapsført i den grad gevinster og tap på sikringsobjektet påvirker resultatregnskapet i perioden, mens verdien av sikringsinstrumentet utover dette ikke blir oppført i balansen i sikringsperioden.

Kontantstrømsoppstilling

Kontantstrømsoppstillingen er utarbeidet etter den indirekte metoden. Kontanter og kontantekvivalenter omfatter kontanter, bankinnskudd og andre kortsiktige plasseringer som umiddelbart og med uvesentlig kursrisiko kan konverteres til kjente kontantbeløp, og med forfallsdato kortere enn tre måneder fra anskaffelsen.

Konsernkontoordning

Selskapet og konsernet inngår i en avtale om konsernkonto hvor morselskapet er eier av avtalen med kredittinstitusjonen. Netto midler/trekk tilknyttet kontoen føres som bankinnskudd/gjeld til kredittinstitusjon i morselskapet, mens posisjoner knyttet til det enkelte datterselskap klassifiseres som konsernmellomværende.

Dokumentet er elektronisk signert



ASTRUP & SØN AS - KONSERNREGNSKAP NOTER TIL REGNSKAPET FOR 2023

Note 1 - Salgsinntekter

	<i>Konsern</i>	
	<i>2023</i>	<i>2022</i>
Salg av metaller og plast	1 141 563 687	1 260 400 314
93 % av salget skjer innenlands.		

Note 2 - Andre driftsinntekter

	<i>Konsern</i>	
	<i>2023</i>	<i>2022</i>
Leieinntekter	1 551 819	1 599 996
Gevinst ved salg driftsmidler	32 000	280 508
Andre driftsinntekter	536 492	556 367
<i>Sum driftsinntekter</i>	<i>2 120 310</i>	<i>2 436 871</i>

Note 3 - Lønnskostnader, antall ansatte, godtgjørelser, lån til ansatte m.m.

	<i>Konsern</i>	
	<i>2023</i>	<i>2022</i>
<i>Lønnskostnader</i>		
Lønninger	78 081 030	76 713 637
Arbeidsgiveravgift	12 884 963	12 132 316
Pensjonskostnader	6 078 550	5 478 588
Andre ytelser	4 972 522	5 712 257
Sum	102 017 065	100 036 798
Antall årsverk	97	95
<i>Lån til ansatte og styremedlemmer</i>		
Fordringer ansatte	108 809	91 500
Sum	108 809	91 500

Lån til ansatte renteberegnes med for tiden 7 %, og avdras over 1-3 år.

Styreleder/daglig leder i morselskapet har ikke et stillingsforhold i dette selskapet, og har heller ikke avtale om særskilt vederlag ved opphør eller endring av verv, avtaler om bonus eller lignende.

Note 4 - Pensjonkostnader

Konsernet plikter å ha tjenestepensjonsordning etter lov om tjenestepensjon. Det er etablert en tjenestepensjonsordning som oppfyller kravene i denne loven. Dette er en innskuddsbasert ordning. Konsernet har også en avtalefestet førtidspensjonsordning (AFP). Denne AFP-ordningen er å anse som en ytelsesbasert flerforetaksordning, men regnskapsføres som en innskuddsordning frem til det foreligger pålitelig og tilstrekkelig informasjon slik at selskapet kan regnskapsføre sin proporsjonale andel av pensjonskostnad, pensjonsforpliktelse og pensjonsmidler i ordningen. Selskapets forpliktelser er dermed ikke balanseført som gjeld.

Note 5 - Varige driftsmidler - morselskapet

	<i>Inventar</i>
Anskaffelseskost 1.1.	123 300
Tilgang	0
<u>Anskaffelseskost 31.12.</u>	<u>123 300</u>
Akk. ord. avskrivn. 1.1.	80 975
Årets ordinære avskrivn.	12 300
<u>Akk. ord. avskrivn.31.12.</u>	<u>93 275</u>
Bokført verdi 31.12.	30 025

Dokumentet er elektronisk signert



ASTRUP & SØN AS - KONSERNREGNSKAP
NOTER TIL REGNSKAPET FOR 2023

Varige driftsmidler - Konsern

	Software	Leietaker innredninger	Finansiell Leasing	Transportm. maskiner, utstyr	Bygninger og tomter	Sum
Anskaffelseskost 1.1.	3 130 012	1 515 185	32 552 204	77 212 337	234 134 781	345 414 507
Tilgang				2 904 783	120 000	3 024 783
Avgang kost 2022						0
Anskaffelseskost 31.12.	3 130 012	1 515 185	32 552 204	80 117 120	234 254 781	348 439 290
Akk. ord. avskrivn. 1.1.	2 508 465	244 175	5 943 954	39 857 505	83 658 845	129 704 479
Årets ordinære avskrivn.	276 719	108 228	3 255 222	3 733 173	6 640 750	13 737 373
Avgang akk avskrivninger						0
Akk. ord. avskrivn.31.12	2 785 184	352 403	9 199 176	43 590 678	90 299 595	143 441 852
Bokført verdi 31.12.	344 828	1 162 782	23 353 027	36 526 442	143 955 186	204 997 436

Leie og leasing driftsmidler				2 171 643		2 171 643
Leie/ festeavgift bygg og anlegg					0	0
Økonomisk levetid				5-10 år	20-33 år	
Avskrivningsplan				Lineær	Lineær	

Finansiell leasing

Konsernet har inngått leasingavtale for finansiering av tre lagerautomater ved hovedlageret i Oslo og for en automat i Bergen. Avtalen går over 5 år med forlengelse i ytterligere 5 år. Selskapet er forpliktet til vedlikehold og forsikring av eiendelene.

Andre langsiktige fordringer

I 2023 har man begynt montering av solcellanlegg i datterselskapet Astrup AS på tak og fasade på lokalene i Oslo. Anlegget tas i bruk våren 2024. Da dette anlegget monteres på utleiers lokaler er dette klassifisert som et finansielt anleggsmiddel.

Note 6 - Finansposter

Finansinntekter	Morselskap		Konsern	
	2023	2022	2023	2022
Mottatt konsernbidrag	6 000 000	2 000 000	0	0
Renteinntekter konsern	7 665 821	5 359 273	0	0
Renteinntekt	0	104	4 881 391	2 611 238
Agiogevinst	0	0	12 307 108	22 573 935
Utbytte	0	0		7 343 681
Gevinst ved salg aksjer	0	0	184 867	37 567 945
Rev. nedskr. fin. anleggsmidler			4 243 119	
Andre finansinntekter	1 257	0	750 798	
Andel resultat tilknyttet selskap	0	0		58 169 840
Sum finansinntekter	13 667 078	7 359 377	22 367 283	128 266 639

Finanskostnader	Morselskap		Konsern	
	2023	2022	2023	2022
Rentekostnader konsern	8 132 419	2 801 548	0	0
Rentekostnader	4 240 213	3 381 949	7 024 208	4 620 273
Agiotap	0	0	15 291 799	12 588 125
Andre finanskostnader	212 167	126 333	7 836 963	0
Tap ved salg av aksjer	0	0	0	0
Nedskrivning fin. anleggsmidler	0	0	0	4 329 861
Andel resultat tilknyttet selskap	0	0	33 790 906	0
Sum finanskostnad	12 584 799	6 309 830	63 943 876	21 538 259

Dokumentet er elektronisk signert



ASTRUP & SØN AS - KONSERNREGNSKAP NOTER TIL REGNSKAPET FOR 2023

Note 7 - Fordringer med forfall senere enn ett år

	<i>Morselskap</i>		<i>Konsern</i>	
	2023	2022	2023	2022
Lån til ansatte	0	0	108 809	91 500

Se kommentarer note 3.

Note 8 - Skatt - morselskapet

Årets skattekostnad i regnskapet består av følgende:

	2023	2022
Betalbar skatt	157 521	168 749
Endring utsatt skatt	(1 608)	(1 333)
Sum skattekostnad	155 914	167 416

Betalbar skatt i regnskapet fremkommer slik:

	2023	2022
Resultat før skatt	707 817	761 094
Permanente forskjeller	886	(104)
Endring midlertidige forskjeller	7 303	6 053
Grunnlag betalbar skatt	716 006	767 043
Betalbar skatt, 22 %	157 521	168 749

Grunnlag for utsatt skatt / skattefordel:

	31.12.2023	31.12.2022	Endring
Driftsmidler	10 035	17 338	(7 303)
Sum	10 035	17 338	(7 303)
Utsatt skatt / (skattefordel) 22 %	2 208	3 814	(1 608)

Avstemning mellom skattekostnad og beregnet skatt :

Beregnet skatt på resultat før skatt	155 720	167 441
Effekt av permanente forskjeller	194	(23)
Sum skatt i resultatregnskapet	155 914	167 418

Konsernet

Årets skattekostnad i regnskapet består av følgende:

	2023	2022
Betalbar skatt	11 721 290	26 310 878
Endring utsatt skatt	(1 783 912)	(1 855 762)
Sum skattekostnad	9 937 379	24 455 116

Grunnlag for utsatt skatt :

	31.12.2023	31.12.2022	Endring
Positive midlertidige forskjeller	58 394 695	61 572 518	(3 177 823)
Negative midlertidige forskjeller	(28 508 003)	(23 577 124)	(4 930 879)
Grunnlag utsatt skatt	29 886 692	37 995 394	(8 108 702)
Utsatt skatt, 22 %	6 575 072	8 358 985	(1 783 912)

Dokumentet er elektronisk signert



ASTRUP & SØN AS - KONSERNREGNSKAP NOTER TIL REGNSKAPET FOR 2023

Avstemning mellom skattekostnad og beregnet skatt:

Beregnet skatt på resultat før skatt (22 %)	3 331 795	45 603 275
Resultat fra tilknyttede selskaper	(7 433 999)	(12 797 365)
Endring netto utsatt skatt	(1 783 912)	(1 855 762)
Effekt av permanente forskjeller	15 744 422	(6 495 034)
Sum skattekostnad i resultatregnskapet	9 858 305	24 455 115

Note 9 - Egenkapital

Morselskapet	Aksjekapital	Annen EK	Sum
Egenkapital 31.12.2022	1 577 700	87 591 359	89 169 059
Tilleggsutbytte		(20 000 000)	(20 000 000)
Kapitalforhøyelse - registrert i Brønnøysund 04.01.24	35 060		35 060
Årsresultat		551 904	551 904
Egenkapital 31.12.2023	1 612 760	68 143 263	69 756 023

Konsernet

Egenkapital 31.12.2022	692 446 715
Fisjon Harbarn AS og Eiendomsselskapet Norge 12.10.23	33 643 303
Tilleggsutbytte	(20 000 000)
Kapitalforhøyelse - registrert i Brønnøysund 04.01.24	35 060
Årets resultat	5 204 023
Egenkapital 31.12.2023	711 329 101

Note 10 - Pantstillelser og garantier m.v.

	Morselskap		Konsern	
	2023	2022	2023	2022
Gjeld som er sikret ved pant o.l.				
Av selskapets bokførte gjeld er sikret med pant:	50 519 791	77 462 500	59 419 791	77 462 500

	Morselskap		Konsern	
	2023	2022	2023	2022
Gjeld til kredittinstitusjoner	50 519 791	77 462 500	59 419 791	77 462 500
Leasingforpliktelse			24 168 820	27 176 775
Sum			83 588 611	104 639 275

Avdragsprofil for gjeld til kredittinstitusjoner

	2024	2025	2026	Deretter	Sum
Mor	18 370 836	18 370 836	13 778 119	0	50 519 791
Konsern	20 150 856	20 150 856	15 558 139	3 559 940	59 419 791

Dokumentet er elektronisk signert



ASTRUP & SØN AS - KONSERNREGNSKAP NOTER TIL REGNSKAPET FOR 2023

		<i>Morselskap</i>		<i>Konsern</i>		
		2023	2022	2023	2022	
<i>Datterselskaps eiendeler:</i>						
Eiendommer	pantsatt for	205 000 000	85 181 258	89 237 367	121 794 958	128 238 917
Driftstilbehør	pantsatt for	250 000 000	35 376 799	37 071 904	35 376 799	37 071 904
Varelager	pantsatt for	250 000 000	196 850 028	250 040 678	196 850 028	250 040 678
Kunder	pantsatt for	250 000 000	139 757 944	146 263 402	139 757 944	146 263 402

Finansiell leasing forpliktelse

Oversikt over fremtidige minimumsleie, ink. renter

Imen 1 år	4 594 569
1 til 5 år	21 509 940
Etter 5 år	6 859 372
Fremtidig minimumsleie	32 963 882

	2023	2022
Rembursansvar	24 022 771	27 745 312

Konsernet har inngått avtale med House of Guarantees AS om garantistillelse for skattetrekksforpliktelsen. Garanti på kr 5.500.000 er stilt for datterselskaps ansvar.

Konsernselskapene har stilt sikkerhet for morselskapets kassekreditt til Danske Bank AS på kr 100.000.000. Morselskapet har kausjonsansvar overfor tilknyttet selskap med kr 100.000.000.

Långiver har I. prioritets pant i eiendommene.

Note 11 – Investering i datterselskaper, tilknyttede selskaper og andre aksjer

<i>Datterselskaper</i>	<i>Forretnings- kontor</i>	<i>Eier-/stemme andel</i>	<i>Bokført verdi</i>	<i>Egenkapital 31.12.2023</i>	<i>Årsresultat 2023</i>
Metallhuset Bergsøe AS (av Astrup AS)	Lier	100 %	22 500 000	29 693 460	4 448 473
Astrup AS	Oslo	100 %	36 388 828	336 212 680	27 546 317
Ametco Eiendom AS	Oslo	100 %	41 856 287	33 721 651	10 318 841
Harbarn AS	Oslo	100 %	100 112 500	281 895 547	274 566
Harbil AS	Oslo	100 %	25 120 000	48 105 384	2 153 827
Sum datterselskaper			203 477 615		

Investering i andre aksjer

	<i>Kostpris</i>	<i>Bokført verdi</i>	<i>Resforpliktelse</i>	
Union Real Estate Fund Holding AS	1,67 %	296 969	146 146	3 424 718
Union Real Estate Fund Holding II AS	1,18 %	12 565 539	11 779 302	3 818 334
Union Real Estate Fund Holding III AS	2,57 %	50 618 211	50 618 211	5 952 627
Union Real Estate Fund Holding IV AS	5,86 %	48 060 971	48 060 971	41 878 710
Swiss Life REF Nordic 2020 AS	0,50 %	7 646 627	7 646 627	0
Swiss Life REF Nordic 2022 AS	1,13 %	10 406 372	10 031 746	0
DC-007 Invest AS	4,90 %	100 000	100 000	0
Median Office Holding AS	2,99 %	15 140 000	13 928 800	0
NRP Anaxo Nordic M2		25 000 000	25 000 000	0
Oslo Opportunity	4,67 %	16 366 667	16 366 667	12 483 333
Silver Retail AS	4,25 %	5 231 750	3 907 677	0
Stavanger Property AS	5,00 %	1 891 740	133 604	0
Clarkson ESG Core Plus AS	0 %	0	0	20 000 000
Sum		193 324 846	187 719 752	87 557 722

Dokumentet er elektronisk signert



<i>Tilknyttet selskap konsern</i>	<i>Autostrada Gruppen AS</i>	<i>Auto-Zentrum AS</i>	<i>Stavgården Holding AS</i>	<i>Individual H. Sys. AS</i>	<i>Handelsbygg Invest 1 AS</i>	
Formelle opplysninger						
Anskaffelsestidspunkt	01.07.2019	15.12.2011	16.06.2022	04.05.2020	31.08.2023	
Forretningskontor	Oslo	Oslo	Oslo	Oslo	Oslo	
Eierandel / stemmeandel	20,00 %	29,09 %	33,00 %	24,80 %	36,00 %	
Opplysninger om ansk.tidspunktet						SUM
Anskaffelseskost	40 000 000	25 000 000	33 000	8 009 020	2 513 781	75 555 801
Balanseført egenk. ved ansk.	11 384 800	620 091	33 000	8 009 020	2 513 781	22 560 692
Merverdi , goodwill	28 615 200	24 379 909	0	0	0	52 995 109
Uavskrevet rest merverdi 31.12	8 584 560	0	0	0	0	8 584 560
Merverdi avskrivningssats	20,0 %	20,0 %				
Opplysninger relatert til årets tall						
Inngående balanse 31.12.2023	37 753 160	148 425 689	0	2 213 811	0	188 392 660
Kapitalendring/investeringer				4 500 020	2 513 781	7 013 801
Resultatandel etter skatt	1 007 600	(28 409 133)	(6 172 512)	(1 526 471)	860 138	(34 240 378)
NRS-justering (inv. i TS og FK)			6 172 512			6 172 512
Nedskrivning/(rev. nedskr.)						0
Avskrivning merverdi	(5 723 040)					(5 723 040)
Utbytte	(2 600 000)		0		(359 424)	(2 959 424)
Balanseført verdi 31.12.2023	30 437 720	120 016 556	0	5 187 360	3 014 495	158 656 131

Note 12 - Varebeholdning

	Konsern	
	2023	2022
Varer for videresalg	217 421 231	272 599 744
Nedskrevet for ukurans og prisfallsrisiko	(9 998 599)	(10 634 599)
Sum	207 422 632	261 965 145

Note 13 - Konsernmellomværende

	Morselskap	
	2023	2022
Kortsiktig fordring konsernbidrag	6 000 000	2 000 000
Kortsiktig fordring/(gjeld) konsernkontoordning	67 843 967	(9 490 365)

Dokumentet er elektronisk signert



Note 14 - Aksjekapital og aksjonærinformasjon

Aksjekapitalen består av 3.506 aksjer på 450 kroner fordelt på fire aksjeklasser. Styreleder Harald Astrup eier alle aksjene. Selskapet har forretningsadresse Haavard Martinsens vei 34, Oslo.

	<i>A-aksjer</i>	<i>B-aksjer</i>	<i>C-aksjer</i>	<i>D-aksjer</i>	<i>Sum</i>
Antall aksjer	286	1 074	1 073	1 073	3 506
Eierandel	8,2 %	30,6 %	30,6 %	30,6 %	100 %
Stemmeandel	57,1 %	14,3 %	14,3 %	14,3 %	100 %
Stemmeandel	57,1 %	14,3 %	14,3 %	14,3 %	100 %

Vedtektene inneholder stemmerettsbegrensinger.

Note 15 - Annen langsiktig gjeld

	<i>2023</i>	<i>2022</i>
Gjeld til aksjonær	20 598 759	28 946 079

Det er ikke avtalt tidspunkt for oppgjør av gjeld til aksjonær. Gjelden er renteberegnet med skjermingsrenten i 2023.

Note 16 - Leverandørgjeld

Konsernet er eksponert for valutarisiko da en vesentlig del av innkjøpene skjer fra utenlandske leverandører.

Konsernet har inngått valuateterminforretninger for sikring av sine varekjøp. Konsernet praktiserer ikke sikringsbokføring og terminforretningene regnskapsføres som pengepost til balansedagens kurs.

Ved regnskapsårets utgang har konsernet følgende løpende valutasisikringsavtaler.

	<i>Valuta</i>	<i>Val. Beløp</i>	<i>Dato</i>	<i>Snittkurs</i>	<i>Sum i NOK</i>
Kjøpsterminkontrakt	EURO	469 815	10.01-04.04.1	11,69	5 493 515
Kjøpsterminkontrakt	GBP	383 210	09.02-30.04.1	10,80	4 138 710
Kjøpsterminkontrakt	USD	386 180	30.01-30.07.1	13,48	5 203 834


Dokumentet er elektronisk signert



Komplett årsopp...

Name	Date
Astrup, Harald Sigurdsson	2024-06-21

Identification

 bankID Astrup, Harald Sigurdsson



This document contains electronic signatures using EU-compliant PAdES - PDF
Advanced Electronic Signatures (Regulation (EU) No 910/2014 (eIDAS))



Til generalforsamlingen i
Astrup & Søn AS

BHL DA
Elias Smiths vei 24
1337 Sandvika

Org. nr.: 992 768 061

Telefon: 46 90 26 47
E-post: td@bhl.no
Internett: www.bhl.no

Medlemmer av
Den norske Revisorforening

Ansvarlig revisor:
Trond Dolvik

UAVHENGIG REVISORS BERETNING

Konklusjon

Vi har revidert årsregnskapet for Astrup & Søn AS som består av selskapsregnskap, som viser overskudd på kr. 551.904, og konsernregnskap, som viser overskudd på kr. 5.204.023.

Årsregnskapet består av:


- Selskapsregnskapet: som består av balanse per 31. desember 2023, resultatregnskap og kontantstrømpstilling, for regnskapsåret avsluttet per denne datoen og noter til årsregnskapet, herunder et sammendrag av viktige regnskapsprinsipper, og
- Konsernregnskapet: som består av balanse per 31. desember 2023, resultatregnskap, og kontantstrømpstilling, for regnskapsåret avsluttet per denne datoen og noter til årsregnskapet, herunder et sammendrag av viktige regnskapsprinsipper.

Etter vår mening:

- oppfyller årsregnskapet gjeldende lovkrav,
- gir selskapsregnskapet et rettviseende bilde av selskapets finansielle stilling per 31. desember 2023 og av dets resultater og kontantstrømmer for regnskapsåret avsluttet per denne datoen i samsvar med regnskapslovens regler og god regnskapsskikk i Norge, og
- gir konsernregnskapet et rettviseende bilde av konsernets finansielle stilling per 31. desember 2023 og av dets resultater og kontantstrømmer for regnskapsåret avsluttet per denne datoen i samsvar med regnskapslovens regler og god regnskapsskikk i Norge.

Grunnlag for konklusjonen

Vi har gjennomført revisjonen i samsvar med International Standards on Auditing (ISA-ene). Våre oppgaver og plikter i henhold til disse standardene er beskrevet nedenfor under Revisors oppgaver og plikter ved revisjonen av årsregnskapet. Vi er uavhengige av selskapet og konsernet i samsvar med kravene i relevante lover og forskrifter i Norge og International Code of Ethics for Professional Accountants (inkludert internasjonale uavhengighetsstandarder) utstedt av the International Ethics Standards Board for Accountants (IESBA-reglene), og vi har overholdt våre øvrige etiske forpliktelser i samsvar med disse kravene. Innhentet revisjonsbevis er etter vår vurdering tilstrekkelig og hensiktsmessig som grunnlag for vår konklusjon.

Member of  Nexia

BHL DA is a member of Nexia Norway Umbrella Group. Nexia Norway is a member of Nexia, a leading, global network of independent accounting and consulting firms that are members of Nexia International Limited, Nexia International Limited, a company registered in the Isle of Man, does not provide services to clients. Please see the "Member firm disclaimer" for further details.



Øvrig informasjon

Styret og daglig leder (ledelsen) er ansvarlige for informasjonen i årsberetningen. Vår konklusjon om årsregnskapet ovenfor dekker ikke informasjonen i årsberetningen. I forbindelse med revisjonen av årsregnskapet er det vår oppgave å lese årsberetningen. Formålet er å vurdere hvorvidt det foreligger vesentlig inkonsistens mellom årsberetningen og årsregnskapet og den kunnskap vi har opparbeidet oss under revisjonen av årsregnskapet, eller hvorvidt informasjon i årsberetningen ellers fremstår som vesentlig feil. Vi har plikt til å rapportere dersom årsberetningen fremstår som vesentlig feil. Vi har ingenting å rapportere i så henseende.

Basert på kunnskapen vi har opparbeidet oss i revisjonen, mener vi at årsberetningen

- er konsistent med årsregnskapet og
- inneholder de opplysninger som skal gis i henhold til gjeldende lovkrav.

Ledelsens ansvar for årsregnskapet

Ledelsen er ansvarlig for å utarbeide årsregnskapet og for at det gir et rettviseende bilde i samsvar med regnskapslovens regler og god regnskapsskikk i Norge. Ledelsen er også ansvarlig for slik intern kontroll som den finner nødvendig for å kunne utarbeide et årsregnskap som ikke inneholder vesentlig feilinformasjon, verken som følge av misligheter eller utilsiktede feil.

Ved utarbeidelsen av årsregnskapet må ledelsen ta standpunkt til selskapets og konsernets evne til fortsatt drift og opplyse om forhold av betydning for fortsatt drift. Forutsetningen om fortsatt drift skal legges til grunn for årsregnskapet så lenge det ikke er sannsynlig at virksomheten vil bli avvirket.

Revisors oppgaver og plikter ved revisjonen av årsregnskapet

Vårt mål er å oppnå betryggende sikkerhet for at årsregnskapet som helhet ikke inneholder vesentlig feilinformasjon, verken som følge av misligheter eller utilsiktede feil, og å avgi en revisjonsberetning som inneholder vår konklusjon. Betryggende sikkerhet er en høy grad av sikkerhet, men ingen garanti for at en revisjon utført i samsvar med ISA-ene, alltid vil avdekke vesentlig feilinformasjon som eksisterer. Feilinformasjon kan oppstå som følge av misligheter eller utilsiktede feil. Feilinformasjon er å anse som vesentlig dersom den enkeltvis eller samlet med rimelighet kan forventes å påvirke økonomiske beslutninger som brukerne foretar på grunnlag av årsregnskapet.


For videre beskrivelse av revisors oppgaver og plikter vises det til <https://www.revisorforeningen.no/revisjonsberetninger>

Sandvika, 21 juni 2024

BHL DA

Denne beretningen er elektronisk signert.

Trond Dolvik
Statsautorisert revisor

Member of  Nexia

BHL DA is a member of Nexia Norway Umbrella Group. Nexia Norway is a member of Nexia, a leading, global network of independent accounting and consulting firms that are members of Nexia International Limited. Nexia International Limited, a company registered in the Isle of Man, does not provide services to clients. Please see the "Member firm disclaimer" for further details.