



ÅRSREGNSKAPET FOR REGNSKAPSÅRET 2022 - GENERELL INFORMASJON

Enheten

Organisasjonsnummer: 914 183 332
Organisasjonsform: Aksjeselskap
Foretaksnavn: BAKEHUSET AS
Forretningsadresse: Eikenga 19
0579 OSLO

Regnskapsår

Årsregnskapets periode: 01.01.2022 - 31.12.2022

Konsern

Morselskap i konsern: Ja
Konsernregnskap lagt ved: Nei

Regnskapsregler

Regler for små foretak benyttet: Nei
Benyttet ved utarbeidelsen av årsregnskapet til selskapet: Regnskapslovens alminnelige regler

Årsregnskapet fastsatt av kompetent organ

Bekreftet av representant for selskapet: Øystein Halvorsen
Dato for fastsettelse av årsregnskapet: 14.06.2023

Grunnlag for avgivelse

År 2022: Årsregnskapet er elektronisk innlevert
År 2021: Tall er hentet fra elektronisk innlevert årsregnskap fra 2022

Det er ikke krav til at årsregnskapet m.v. som sendes til Regnskapsregisteret er undertegnet. Kontrollen på at dette er utført ligger hos revisor/enhetens øverste organ. Sikkerheten ivaretas ved at innsender har rolle/rettighet for innsending av årsregnskapet via Altinn, og ved at det bekreftes at årsregnskapet er fastsatt av kompetent organ.

Brønnøysundregistrene, 07.07.2024



Resultatregnskap

Beløp i: NOK	Note	2022	2021
RESULTATREGNSKAP			
Inntekter			
Salgsinntekt		1 994 216 175	1 845 530 551
Annen driftsinntekt		12 146 895	12 328 628
Sum inntekter		2 006 363 070	1 857 859 178
Kostnader			
Varekostnad		684 040 039	615 799 777
Lønnskostnad		601 394 713	588 513 957
Avskrivning av driftsmidler og immaterielle eiendeler		72 150 195	68 231 576
Annen driftskostnad		591 416 464	495 185 947
Sum kostnader		1 949 001 411	1 767 731 257
Driftsresultat		57 361 660	90 127 921
Finansinntekter og finanskostnader			
Inntekt på investering i datterselskap		9 800 000	
Renteinntekt fra foretak i samme konsern		81 198	737 265
Annen renteinntekt		70 172	28 587
Annen finansinntekt		3 837 716	1 396 498
Verdiøkning markedsbaserte omløpsmidler		765 305	28 405
Sum finansinntekter		14 554 391	2 190 755
Rentekostnad til foretak i samme konsern		8 537 825	4 342 024
Annen rentekostnad		51 111	43 575
Annen finanskostnad		5 052 482	1 896 885
Sum finanskostnader		13 641 418	6 282 483
Netto finans		912 973	-4 091 728
Ordinært resultat før skattekostnad		58 274 633	86 036 193
Skattekostnad på resultat		10 694 014	19 009 585
Ordinært resultat etter skattekostnad		47 580 619	67 026 608
Årsresultat		47 580 619	67 026 608



Resultatregnskap

Beløp i: NOK	Note	2022	2021
Årsresultat etter minoritetsinteresser		47 580 619	67 026 608
Totalresultat		47 580 619	67 026 608
Overføringer og disponeringer			
Avgitt konsernbidrag		3 823 608	39 000 000
Avsatt til annen egenkapital		43 757 011	28 026 608
Sum overføringer og disponeringer		47 580 619	67 026 608



Balanse

Beløp i: NOK	Note	2022	2021
BALANSE - EIENDELER			
Anleggsmidler			
Immaterielle eiendeler			
Varige driftsmidler			
Tomter, bygninger o.a. fast eiendom		5 378 970	6 487 060
Driftsløsøre, inventar o.a. utstyr		448 054 116	371 230 822
Sum varige driftsmidler		453 433 086	377 717 883
Finansielle anleggsmidler			
Investering i datterselskap		437 942 537	285 696 278
Investeringer i aksjer og andeler		127 500	127 500
Andre langsiktige fordringer		12 000	32 000
Sum finansielle anleggsmidler		438 082 037	285 855 778
Sum anleggsmidler		891 515 123	663 573 661
Omløpsmidler			
Varer			
Sum varer		94 074 702	85 736 794
Fordringer			
Kundefordringer		183 504 997	159 642 809
Andre kortsiktige fordringer		20 868 066	88 630 527
Sum fordringer		204 373 063	248 273 336
Investeringer			
Andre finansielle instrumenter		493 918	28 405
Sum investeringer		493 918	28 405
Sum omløpsmidler		298 941 683	334 038 535
SUM EIENDELER		1 190 456 807	997 612 196

BALANSE - EGENKAPITAL OG GJELD



Balanse

Beløp i: NOK	Note	2022	2021
Egenkapital			
Innskutt egenkapital			
Aksjekapital		4 743 000	4 743 000
Annen innskutt egenkapital		354 014 649	354 014 649
Sum innskutt egenkapital		358 757 649	358 757 649
Opptjent egenkapital			
Annen egenkapital		152 870 845	109 113 834
Sum opptjent egenkapital		152 870 845	109 113 834
Sum egenkapital		511 628 494	467 871 483
Gjeld			
Langsiktig gjeld			
Pensjonsforpliktelser		2 546 538	2 350 961
Utsatt skatt		9 334 061	3 492 522
Sum avsetninger for forpliktelser		11 880 599	5 843 483
Annen langsiktig gjeld			
Langsiktig konserngjeld		273 718 434	122 361 555
Sum annen langsiktig gjeld		273 718 434	122 361 555
Sum langsiktig gjeld		285 599 033	128 205 038
Kortsiktig gjeld			
Leverandørgjeld		139 662 454	153 872 132
Betalbar skatt		3 774 022	7 677 642
Skyldig offentlige avgifter		38 760 940	35 351 439
Annen kortsiktig gjeld		211 031 865	204 634 461
Sum kortsiktig gjeld		393 229 280	401 535 675
Sum gjeld		678 828 313	529 740 713
SUM EGENKAPITAL OG GJELD		1 190 456 807	997 612 196



Deloitte.

Deloitte AS
Dronning Eufemias gate 14
Postboks 221 Sentrum
NO-0103 Oslo
Norway

Tel: +47 23 27 90 00
www.deloitte.no

Til generalforsamlingen i Bakehuset AS

UAVHENGIG REVISORS BERETNING

Konklusjon

Vi har revidert Bakehuset AS' årsregnskap som består av balanse per 31. desember 2022, resultatregnskap og kontantstrømpstilling for regnskapsåret avsluttet per denne datoen og noter til årsregnskapet, herunder et sammendrag av viktige regnskapsprinsipper.

Etter vår mening

- oppfyller årsregnskapet gjeldende lovkrav, og
- gir årsregnskapet et rettviseende bilde av selskapets finansielle stilling per 31. desember 2022, og av dets resultater og kontantstrømmer for regnskapsåret avsluttet per denne datoen i samsvar med regnskapslovens regler og god regnskapsskikk i Norge.

Grunnlag for konklusjonen

Vi har gjennomført revisjonen i samsvar med de internasjonale revisjonsstandardene International Standards on Auditing (ISA-ene). Våre oppgaver og plikter i henhold til disse standardene er beskrevet nedenfor under *Revisors oppgaver og plikter ved revisjonen av årsregnskapet*. Vi er uavhengige av selskapet slik det kreves i lov, forskrift og International Code of Ethics for Professional Accountants utstedt av the International Ethics Standards Board for Accountants (IESBA-reglene), og vi har overholdt våre øvrige etiske forpliktelser i samsvar med disse kravene. Innhentet revisjonsbevis er etter vår vurdering tilstrekkelig og hensiktsmessig som grunnlag for vår konklusjon.

Øvrig informasjon

Styret og daglig leder (ledelsen) er ansvarlige for informasjonen i årsberetningen. Øvrig informasjon omfatter informasjon i årsrapporten bortsett fra årsregnskapet og den tilhørende revisjonsberetningen. Vår konklusjon om årsregnskapet ovenfor dekker ikke informasjonen i årsberetningen.

I forbindelse med revisjonen av årsregnskapet er det vår oppgave å lese årsberetningen. Formålet er å vurdere hvorvidt det foreligger vesentlig inkonsistens mellom årsberetningen og årsregnskapet og den kunnskap vi har opparbeidet oss under revisjonen av årsregnskapet, eller hvorvidt informasjon i årsberetningen ellers fremstår som vesentlig feil. Vi har plikt til å rapportere dersom årsberetningen fremstår som vesentlig feil. Vi har ingenting å rapportere i så henseende.

Basert på kunnskapen vi har opparbeidet oss i revisjonen, mener vi at årsberetningen

- er konsistent med årsregnskapet og
- inneholder de opplysninger som skal gis i henhold til gjeldende lovkrav.

Ledelsens ansvar for årsregnskapet

Ledelsen er ansvarlig for å utarbeide årsregnskapet og for at det gir et rettviseende bilde i samsvar med regnskapslovens regler og god regnskapsskikk i Norge. Ledelsen er også ansvarlig for slik internkontroll som den finner nødvendig for å kunne utarbeide et årsregnskap som ikke inneholder vesentlig feilinformasjon, verken som følge av misligheter eller utilsiktede feil.

Ved utarbeidelsen av årsregnskapet må ledelsen ta standpunkt til selskapets evne til fortsatt drift og opplyse om forhold av betydning for fortsatt drift. Forutsetningen om fortsatt drift skal legges til grunn for årsregnskapet så lenge det ikke er sannsynlig at virksomheten vil bli avviklet.

Deloitte refers to one or more of Deloitte Touche Tohmatsu Limited ("DTTL"), its global network of member firms, and their related entities (collectively, the "Deloitte organization"). DTTL (also referred to as "Deloitte Global") and each of its member firms and related entities are legally separate and independent entities, which cannot obligate or bind each other in respect of third parties. DTTL and each DTTL member firm and related entity is liable only for its own acts and omissions, and not those of each other. DTTL does not provide services to clients. Please see www.deloitte.no to learn more.

© Deloitte AS

Registrert i Foretaksregisteret Medlemmer av Den norske Revisorforening
Organisasjonsnummer: 980 211 282

Penneo Dokumentnøkkel: UH0TX-PONE1-7DB1B-3TWEL-VOLA1-XMYFQ



Deloitte.

side 2
Uavhengig revisors beretning -
Bakehuset AS

Revisors oppgaver og plikter ved revisjonen av årsregnskapet

Vårt mål er å oppnå betryggende sikkerhet for at årsregnskapet som helhet ikke inneholder vesentlig feilinformasjon, verken som følge av misligheter eller utilsiktede feil, og å avgi en revisjonsberetning som inneholder vår konklusjon. Betryggende sikkerhet er en høy grad av sikkerhet, men ingen garanti for at en revisjon utført i samsvar med ISA-ene, alltid vil avdekke vesentlig feilinformasjon som eksisterer. Feilinformasjon kan oppstå som følge av misligheter eller utilsiktede feil. Feilinformasjon blir vurdert som vesentlig dersom den enkeltvis eller samlet med rimelighet kan forventes å påvirke økonomiske beslutninger som brukerne foretar basert på årsregnskapet.

Som del av en revisjon i samsvar med ISA-ene, utøver vi profesjonelt skjønn og utviser profesjonell skepsis gjennom hele revisjonen. I tillegg:

- identifiserer og vurderer vi risikoen for vesentlig feilinformasjon i regnskapet, enten det skyldes misligheter eller utilsiktede feil. Vi utformer og gjennomfører revisjonshandlinger for å håndtere slike risikoer, og innhenter revisjonsbevis som er tilstrekkelig og hensiktsmessig som grunnlag for vår konklusjon. Risikoen for at vesentlig feilinformasjon som følge av misligheter ikke blir avdekket, er høyere enn for feilinformasjon som skyldes utilsiktede feil, siden misligheter kan innebære samarbeid, forfalskning, bevisste utelatelser, uriktige fremstillinger eller overstyring av internkontroll.
- opparbeider vi oss en forståelse av den interne kontroll som er relevant for revisjonen, for å utforme revisjonshandlinger som er hensiktsmessige etter omstendighetene, men ikke for å gi uttrykk for en mening om effektiviteten av selskapets interne kontroll.
- evaluerer vi om de anvendte regnskapsprinsippene er hensiktsmessige og om regnskapsestimatene og tilhørende noteopplysninger utarbeidet av ledelsen er rimelige.
- konkluderer vi på hensiktsmessigheten av ledelsens bruk av fortsatt drift-forutsetningen ved avleggelsen av årsregnskapet, basert på innhentede revisjonsbevis, og hvorvidt det foreligger vesentlig usikkerhet knyttet til hendelser eller forhold som kan skape tvil av betydning om selskapets evne til fortsatt drift. Dersom vi konkluderer med at det eksisterer vesentlig usikkerhet, kreves det at vi i revisjonsberetningen henleder oppmerksomheten på tilleggsopplysningene i årsregnskapet, eller, dersom slike tilleggsopplysninger ikke er tilstrekkelige, at vi modifiserer vår konklusjon. Våre konklusjoner er basert på revisjonsbevis innhentet inntil datoen for revisjonsberetningen. Etterfølgende hendelser eller forhold kan imidlertid medføre at selskapet ikke fortsetter driften.
- evaluerer vi den samlede presentasjonen, strukturen og innholdet i årsregnskapet, inkludert tilleggsopplysningene, og hvorvidt årsregnskapet gir uttrykk for de underliggende transaksjonene og hendelsene på en måte som gir et rettviseende bilde.

Vi kommuniserer med styret blant annet om det planlagte omfanget av revisjonen og til hvilken tid revisjonsarbeidet skal utføres. Vi utveksler også informasjon om forhold av betydning som vi har avdekket i løpet av revisjonen, herunder om eventuelle svakheter av betydning i den interne kontrollen.

Oslo, 16. juni 2023
Deloitte AS

Reidar Ludvigsen
statsautorisert revisor

Penneco Dokumentnøkkel: UHOTX-PONE1-7DB1B-3TWEL-VOLA1-XMYFQ



PENNEO

Signaturene i dette dokumentet er juridisk bindende. Dokument signert med "Penneo"™ - sikker digital signatur.
De signerende parter sin identitet er registrert, og er listet nedenfor.

"Med min signatur bekrefter jeg alle datoer og innholdet i dette dokument."

Reidar Ludvigsen

Statsautorisert revisor

Serienummer: 9578-5997-4-1501479

IP: 217.173.xxx.xxx

2023-06-16 14:19:19 UTC



Penneo Dokumentnøkkel: UH0TX-PONE1-7DB1B-3TWEL-VOLA1-XMYFQ

Dokumentet er signert digitalt, med **Penneo.com**. Alle digitale signatur-data i dokumentet er sikret og validert av den datamaskin-utregnede hash-verdien av det opprinnelige dokument. Dokumentet er låst og tids-stemplet med et sertifikat fra en betrodd tredjepart. All kryptografisk bevis er integrert i denne PDF, for fremtidig validering (hvis nødvendig).

Hvordan bekrefter at dette dokumentet er originalen?

Dokumentet er beskyttet av ett Adobe CDS sertifikat. Når du åpner dokumentet i

Adobe Reader, skal du kunne se at dokumentet er sertifisert av **Penneo e-signature service <penneo@penneo.com>**. Dette garanterer at innholdet i dokumentet ikke har blitt endret.

Det er lett å kontrollere de kryptografiske beviser som er lokalisert inne i dokumentet, med Penneo validator - <https://penneo.com/validator>



Bakehuset AS Årsberetning 2022

VIRKSOMHETENS ART

Selskapets produserer og selger baker- og konditorvarer. Produksjonen er lokalisert på 11 ulike steder i Sør- og Midt-Norge, og selskapets hovedkontor ligger i Oslo. Selskapet er datterselskap av NorgesGruppen Merkevarer AS og inngår i konsernregnskapet til NorgesGruppen ASA.

FORTSATT DRIFT

Styret bekrefter at forutsetningen om fortsatt drift er tilstede, og at årsregnskapet er utarbeidet deretter. Til grunn for forutsetningen om fortsatt drift ligger selskapets og konsernets resultater for 2022 og konsernets strategiske prognoser for årene fremover. Konsemet er i en sunn økonomisk og finansiell stilling.

ARBEIDSMILJØ

Sykefraværet i selskapet er 7,5 %, som anses å være normalt for bransjen. Det arbeides videre med å redusere sykefraværet. Det er ikke rapportert om alvorlige arbeidsuhell eller ulykker i løpet av året som har forårsaket betydelige skader eller personskader. Arbeidsmiljøet betraktes som godt, og det iverksettes løpende tiltak for forbedringer.

FORSKNING OG UTVIKLING

Selskapet driver ikke egen forskning og utvikling.

LIKESTILLING OG DISKRIMINERING

Selskapet har en ambisjon om å være en arbeidsplass hvor det ikke forekommer diskriminering på bakgrunn av etnisitet, religion, hudfarge, språk, livssyn eller funksjonsnedsettelse. Dette skal ivaretas gjennom like vilkår, rettigheter og muligheter i ansettelses- og arbeidsforhold.

Konsemet og selskapet har som mål å være en arbeidsplass som tiltrekker seg og beholder dyktige medarbeidere på alle sentrale ansvarsområder med like rettigheter og muligheter for kvinner og menn. Konsemet og selskapet arbeider med virkemidler og tiltak som kan fremme likestilling og mangfold, spesielt gjennom faglige og personlige utviklingsplaner og rekruttering av kvinner til lederstillinger.

Faktisk tilstand for likestilling for selskapet er som følger:

Kjønnsbalanse og resultat av lønnskartleggingen* - totalt og per stillingsnivå (kvinnens andel av menns lønn):

Fast ansatte i heltidsstilling 2021	Menn	Kvinner	Lønnsandel
Toppleddelse	1	0	0 %
Mellomleddelse	4	2	0 %
Medarbeider kontor	33	41	79 %
Lærling	4	8	0 %
Leder produksjon	50	9	79 %
Medarbeider produksjon	554	155	88 %
Antall ansatte heltid og deltid 2022	770	262	
Midlertidig ansatte - Prosentandel (per kjønn)	16 %	20 %	
Foreldrepermisjon - Gjennomsnitt antall uker	12	14	
Faktisk deltid - Prosentandel (per kjønn)	20,4 %	18,7 %	
Ufrivillig deltid* - Prosentandel (per kjønn)	1,5 %	0,6 %	

*Kartlegging av lønnsforskjeller samt ufrivillig deltid skal kartlegges annethvert år og ble gjennomført i 2021, dette er derfor tall som står fra i fjor.

Det var 1032 ansatte i selskapet pr. 31.12.2022, fordelt på 262 kvinner og 770 menn. Kvinnens andel av menns lønn utgjør 88,8 % prosent totalt blant alle stillinger i selskapet. Årsaken til lønnsforskjellene i produksjonen er at flertallet av kvinnelige ansatte jobber nattskift i mindre grad, enn mannlige ansatte, samt at mannlige ansatte gjennomsnittlig har høyere ansiennitet og dermed høyere ansiennitetstillegg. Alle medarbeidere i produksjonen lønnes i henhold til gjeldende tariffavtale.

Styret består av 6 menn og 2 kvinner, hvorav 3 er ansattvalgte representanter.

Redegjørelesplikt etter åpenhetsloven er utarbeidet av konsemet. For nærmere informasjon, se www.norgesgruppen.no



YTRE MILJØ

Selskapet forurenser ikke det ytre miljø i betydelig grad, utover det som normalt følger av selskapets aktiviteter.

REDEGJØRELSE FOR ÅRSREGNSKAPET

Etter styrets oppfatning gir det fremlagte regnskap et rettviseende bilde av selskapets virksomhet, stilling og resultat av driften for 2022. Det har heller ikke inntrefft forhold etter regnskapsårets utløp som er av vesentlig betydning for bedømmelsen av selskapets stilling.

Driftsinntekter i selskapet økte fra NOK 1 857 859 178 i 2021 til NOK 2 006 363 070 i 2022.

2022 Var preget av store kostnadsøkninger, spesielt kostnader knyttet til råvarer og energi. Kostnadsøkningen er delvis kompensert gjennom prisøkninger til kunder.

Årsresultatet ble NOK 47 580 619, reduksjon fra forrige år på NOK 19 445 989.

Samlet kontantstrøm fra operasjonelle aktiviteter i selskapet utgjorde NOK 59 547 641.

Totalkapitalen ved utgangen av året var NOK 1 190 456 806 sammenlignet med NOK 997 612 196 året før. Egenkapitalandelen per 31.12.2022 utgjorde 43,0 % sammenlignet med 46,9 % per 31.12.2021.

Selskapet inngår i NorgesGruppen ASAs konsernkontosystem. Konsernets likviditetssituasjon anses å være god.

FINANSIELL RISIKO

Selskapet er utsatt for kredittisiko og renterisiko i dens ordinære forretningsvirksomhet, og styrer mot en akseptabel risiko innenfor disse områdene. Selskapet er finansiert gjennom konsernets konsernkontoordning. Konsernets likviditet er god og styret vurderer derfor at selskapet har lav likviditetsrisiko. Selskapets egenkapital er vurdert å være forsvarlig.

Selskapet foretar ingen selvstendig sikring av renter og har tilstrekkelige trekkrettigheter på konsernkontoordningen. Selskapet kjøper i hovedsak varer fra innenlandske leverandører, og har liten selvstendig valutarisiko knyttet til driften. Selskapet har i 2022 inngått terminkontrakter for å redusere selskapets valutarisiko knyttet til investeringer i anleggsmidler.

Det er tegnet forsikring for styrets medlemmer og daglig leder for deres mulige ansvar overfor foretaket og tredjepersoner. Forsikringsdekningen utgjør MNOK 100 pr. år.»







FREMTIDIG UTVIKLING

Selskapets utvikling følger konsernets langsiktige planer. Selskapets påvirkes av de markedsmessige forhold innenfor dagligvarebransjen og den generelle økonomiske utvikling i Norge.

Styret ønsker å takke alle medarbeiderne for innsatsen i et krevende år.

Oslo, 14. juni 2023

I styret for Bakehuset AS

 Øyvind Andersen Styrets leder	 Kristine Stranne Styremedlem	 Geir Alsaker Styremedlem
 Espen Amstein Gjerde Styremedlem	 Heidi Gaaren Roar Bakkejord Styremedlem	 Heidi Røren Dahl Styremedlem



Kjell Arne Ness
Styremedlem

Finn Dybvik
Styres nestleder

Øystein Halvorsen
Daglig leder



Årsregnskap 2022

for

Bakehuset AS



Bakehuset AS Resultatregnskap 2022

DRIFTSINNEKTER	NOTE	2022	2021
Salgsinntekt	2, 3	1 994 216 175	1 845 530 551
Annen driftsinntekt		12 146 895	12 328 628
Sum driftsinntekter		2 006 363 070	1 857 859 178
DRIFTSKOSTNADER			
Varekostnad	2	684 040 039	615 799 777
Lønnskostnad	4, 5	601 394 713	588 513 957
Annen driftskostnad	2, 4	591 416 464	495 185 947
Ordinær avskrivning	7	72 150 195	68 231 576
Sum driftskostnader		1 949 001 411	1 767 731 257
Driftsresultat		57 361 660	90 127 921
FINANSINNEKTER OG FINANSKOSTNADER			
Inntekt på investering i datterselskap	8	9 800 000	0
Renteinntekter fra foretak i samme konsern		81 198	737 265
Renteinntekter		70 172	28 587
Andre finansinntekter		4 603 021	1 424 903
Rentekostnader til foretak i samme konsern	12	8 537 825	4 342 024
Rentekostnader		51 111	43 575
Andre finanskostnader	8	5 052 482	1 896 884
Netto finansinntekter		912 973	-4 091 728
Ordinært resultat før skattekostnad		58 274 633	86 036 193
Skattekostnad	6	10 694 014	19 009 585
Årsresultat		47 580 619	67 026 608
OVERFØRINGER OG DISPONERINGER			
Avgitt konsernbidrag	11	3 823 608	39 000 000
Overført til/ fra annen egenkapital	11	43 757 011	28 026 608
Overføringer og disponeringer		47 580 619	67 026 608



Bakehuset AS
Balanse pr. 31. desember

EIENDELER	NOTE	2022	2021
Anleggsmidler			
Varige driftsmidler			
Tomter og bygninger	7	5 378 970	6 487 060
Driftsløsøre og inventar	7	448 054 116	371 230 822
Sum varige driftsmidler		453 433 086	377 717 883
Finansielle anleggsmidler			
Investering i datterselskap	8	437 942 537	285 696 278
Investeringer i aksjer og andeler	9	127 500	127 500
Andre fordringer		12 000	32 000
Sum finansielle anleggsmidler		438 082 037	285 855 778
Sum anleggsmidler		891 515 123	663 573 661
Omløpsmidler			
Råvarer		39 460 226	30 482 104
Ferdigvarer		54 614 476	55 254 690
Varelager		94 074 702	85 736 794
Fordringer			
Kundefordringer	12	183 504 997	159 642 809
Kortsiktig finansinvesteringer		493 918	28 405
Andre fordringer	12, 13	20 868 066	88 630 527
Sum fordringer		204 866 981	248 301 741
Sum omløpsmidler		298 941 683	334 038 535
SUM EIENDELER		1 190 456 807	997 612 196

**Bakehuset AS**
Balanse pr. 31. desember

EGENKAPITAL OG GJELD	NOTE	2022	2021
Egenkapital			
Innskutt egenkapital			
Selskapskapital	10, 11	4 743 000	4 743 000
Annen innskutt egenkapital	11	354 014 649	354 014 649
Sum innskutt egenkapital		358 757 649	358 757 649
Opplyent egenkapital			
Annen egenkapital	11	152 870 845	109 113 834
Sum opplyent egenkapital		152 870 845	109 113 834
Sum egenkapital		511 628 494	467 871 483
Gjeld			
Avsetning for forpliktelser			
Pensjonsforpliktelser	5	2 546 538	2 350 961
Utsatt skatt	6	9 334 061	3 492 522
Sum avsetning for forpliktelser		11 880 599	5 843 483
Annen langsiktig gjeld			
Gjeld til selskap i samme konsern	12	273 500 000	121 900 000
Annen langsiktig gjeld	13, 14	218 434	461 555
Sum annen langsiktig gjeld		273 718 434	122 361 555
Kortsiktig gjeld			
Leverandørgjeld	12	139 662 454	153 872 132
Betalbar skatt	6	3 774 022	7 677 642
Skyldige offentlige avgifter		38 760 940	35 351 439
Annen kortsiktig gjeld	12, 13	211 031 865	204 634 461
Sum kortsiktig gjeld		393 229 280	401 535 675
Sum gjeld		678 828 313	529 740 713
SUM EGENKAPITAL OG GJELD		1 190 456 807	997 612 196

Oslo, 14. juni 2023

I styret for Bakehuset AS

Øyvind Andersen
Styrets leder
Roar Bakkejord
Styremedlem
Kjell Arne Ness
Styremedlem
Geir Alsaker
Styremedlem
Espen Arnstein Sjerde
Styremedlem
Finn Dybvik
Styrets nestleder
Heidi Røren Daht
Styremedlem
Øystein Halvorsen
Daglig leder
Kristine Stranne
Styremedlem



Bakehuset AS Noter til regnskapet 2022

Note 1, Regnskapsprinsipper

Regnskapet er satt opp i samsvar med regnskapslovens bestemmelser og god regnskapsskikk i Norge.

Inntektsføring

Driftsinntekter presenteres etter fradrag for rabatter, merverdiavgift og andre typer offentlige avgifter.

Inntekter resultatføres når de er opptjent. Inntektsføring skjer normalt på leveringstidspunkt ved salg av varer eller i takt med utførelsen ved salg av tjenester. Inntektene regnskapsføres med verdien av vederlaget på transaksjonstidspunktet.

Kostnader

Kostnader regnskapsføres som hovedregel i samme periode som tilhørende inntekt. I de tilfeller det ikke er klar sammenheng mellom utgifter og inntekter fastsettes fordelingen etter skjønnsmessige kriterier. Øvrige unntak fra sammenstillingsprinsippet er angitt der det er aktuelt.

Omløpsmidler og kortsiktig gjeld

Omløpsmidler og kortsiktig gjeld omfatter normalt poster som forfaller til betaling innen ett år etter siste dag i regnskapsåret, samt poster som knytter seg til varekretsløpet. Omløpsmidler vurderes til laveste verdi av anskaffelseskost og antatt virkelig verdi.

Anleggsmidler og langsiktig gjeld

Anleggsmidler omfatter eiendeler bestemt til varig eie og bruk for virksomheten. Varige driftsmidler føres opp i balansen til anskaffelseskost og avskrives lineært over driftsmidlets forventede økonomiske levetid. Varige driftsmidler nedskrives til virkelig verdi ved verdifall som forventes ikke å være av forbigående art. Nedskrivninger blir reversert dersom grunnlaget for nedskrivningen ikke lenger er til stede. Gjeld som faller til betaling senere enn ett år etter balansedagen, er klassifisert som langsiktig gjeld. Første års avdrag er klassifisert som kortsiktig gjeld.

Leiekostnader

Leiekostnader betraktes som operasjonelle. Kostnader regnskapsføres løpende.

Aksjer i datterselskaper

Datterselskaper er selskaper hvor man har bestemmende innflytelse. Aksjer i datterselskaper er behandlet etter kostmetoden i selskapsregnskapet. Nedskrivninger er foretatt dersom virkelig antatt verdi er lavere enn kostpris og dette ikke er av forbigående art. Mottatte utbytter fra datterselskaper inntektsføres som finansinntekt.

Andre aksjer

Investeringer i andre selskaper er klassifisert som anleggsmidler og er bokført til opprinnelig kostpris. Nedskrivninger er foretatt enkeltvis dersom virkelig antatt verdi er lavere enn kostpris og dette ikke er av forbigående art. Mottatte utbytter inntektsføres som finansinntekt.

Varer

Lager av innkjøpte varer er verdsatt til laveste verdi av anskaffelseskost etter FIFO-metoden og virkelig verdi. Egentilvirkede varer er vurdert til tilvirkningskost. Tilvirkningskost egentilvirkede varer består av variable kostnader, og direkte faste kostnader som er beregnet med fast påslagsprosent. Ukuransavskrivninger er foretatt for enkelte varegrupper, men i hovedsak er det ikke ukurans i varelageret på grunn av varens beskaffenhet.

Fordringer

Kundefordringer og andre fordringer er oppført i balansen til pålydende etter fradrag for avsetning til forventet tap.

Selskapets konsernkontto er klassifisert som fordring og mellomværende med selskap i samme konsern.

Avsetning til tap på fordringer gjøres på grunnlag av en individuell vurdering av de enkelte fordringene.

Pensjoner

Innskuddsbaserte pensjonsordninger

Innskuddsbaserte pensjonsordninger periodiseres i henhold til sammenstillingsprinsippet ved at pensjonspremien resultatføres når den påløper.

Avtalefestet pensjon

Avtalefestet pensjon (AFP) fra 1.1.11 medfører løpende kostnadsføring og ingen balanseføring av fremtidige forpliktelser.



Skatt

Skattekostnaden i resultatregnskapet omfatter periodens betalbare skatt som blir utlignet og forfaller til betaling i neste regnskapsår og endring i utsatt skatt. Endring i utsatt skatt som er knyttet til poster ført direkte mot egenkapitalen, inngår ikke i skattekostnaden, men er ført direkte mot egenkapitalen. Utsatt skatt er beregnet med skattesatsen ved utgangen av regnskapsåret (22%) på grunnlag av skattereduserende og skatteøkende midlertidige forskjeller som eksisterer mellom regnskapsmessige og skattemessige verdier.

Skatteøkende og skattereduserende midlertidige forskjeller som reverseres eller kan reverseres i samme periode er utlignet og nettoført. Utsatt skattefordel er balanseført i den grad det er sannsynliggjort at denne kan bli nyttegjort.

Kontantstrøm

Kontantstrømpoppstillingen er utarbeidet etter den indirekte metoden. I konlanter inngår kasse- og bankbeholdning.

FoU

FoU-utgifter er utgifter selskapet pådrar seg for å drive med forskning og utvikling, kartlegging av eksisterende/nye produkter, produksjonsprosesser og lignende i den hensikt å sikre fremtidig inntjening. Alle utgifter til forskning er kostnadsført direkte som følge av usikkerhet rundt identifisering av fremtidige, økonomiske fordeler.

Offentlig tilskudd

Driftstilskudd for energibesparende tiltak er bokført som kostnadsreduksjon på utgiftspostene som tilskuddet relaterer seg til. Investeringstilskudd er bokført etter bruttometoden, og inntektsføres i takt med avskrivning av investeringene. Investeringstilskuddet er bokført som langsiktig gjeld, og inntektsføringen er klassifisert som driftsinntekt.

Konsernregnskap

Bakehuset AS er et selskap innenfor NorgesGruppen ASA-konsernet, og inngår i NorgesGruppen ASA sitt konsernregnskap. I henhold til regnskapslovens § 3-7 har selskapet ikke utarbeidet eget konsernregnskap. NorgesGruppen ASA sitt konsernregnskap kan hentes ut på www.norgesgruppen.no.



Note 2, Nærstående parter

Selskapet har vesentlige transaksjoner med andre selskaper i NorgesGruppen konsernet. Selskapet har i 2022 levert varer og tjenester til egneide NorgesGruppen butikker og engrosselskaper for tilsammen kr 1 695 548 485. Selskapet har i 2022 leid driftsbygninger og betalt husleie til eiendomsselskaper i NorgesGruppen konsernet for totalt kr 34 632 503. Selskapet har i 2022 kjøpt tjenester og varer for i alt kr 59 359 091. Transaksjonene er gjennomført etter prinsippet om amlengde priser.

Note 3, Salgsinntekter

Allt salg har foregått i Norge

Note 4, Lønnskostnad, antall ansatte, godtgjørelse, lån til ansatte mm.

	2022	2021
Lønn	455 775 768	443 699 583
Arbeidsgiveravgift	68 870 555	66 311 477
Pensjonskostnader	24 350 831	22 527 045
Andre personalkostnader	52 397 559	55 975 853
Sum	601 394 713	588 513 957

Antall sysselsatte årsverk 806 760
Lån til ansatte utgjør kr 87 490.

Ytelser til styret og ledende personer

Daglig leder har mottatt kr 3 406 402 i lønn og kr 221 064 i andre godtgjørelser. Daglig leder inngår i selskapets kollektive pensjonsordning og har usikret driftspensjon i tillegg. Total pensjonskostnad for daglig leder utgjør kr 291 593.

Daglig leder er tilknyttet to bonusordninger som hver kan gi inntil 3 måneders lønn. Ved opphør av ansettelsesforhold har daglig leder krav på 6 måneders etterlønn så lenge opphøret ikke skyldes vesentlig mislighold fra daglig leder sin side. Det er ikke gitt lån til daglig leder.

Styrehonorar

Det er tilsammen utbetalt kr 45 000 i styrehonorar. Av dette er kr. 0 utbetalt til selskapets styreleder.

Daglig leder eller styremedlemmer har ikke krav på særskilt vederlag, bonus eller sluttpakke ved opphør av vervet.

Honorarer til selskapets revisor	2022	2021
Lovpålagt revisjon	335 300	386 550
Sum	335 300	386 550

Note 5, Pensjonskostnader, -midler og -forpliktelser

Selskapet er pliktig til å ha tjenestepensjonsordning etter lov om obligatorisk tjenestepensjon, og har pensjonsordning som tilfredsstiller kravene i denne loven.

Selskapet har innskuddsbasert pensjonsordning for sine ansatte. Selskapet betaler avtalt innskudd til den ansattes pensjonskonto. Selskapet har ingen ytterligere betalingsforpliktelser etter at innskuddene er betalt.

1070 ansatte omfattes av ordningen. Kostnadsført tilskudd inngår i lønnskostnaden og utgjør kr 15 605 026 i 2022. Se note for lønnskostnader.

Selskapet har usikret ordning som dekker pensjonsgrunnlaget over 12G.

Årets kostnad knyttet til usikret driftspensjonsordning for ansatte med lønn over 12G utgjør kr 195 577.

Balansført pensjonsforpliktelse for lønn over 12G utgjør kr 2 546 538 pr 31.12.22.



Avtalefestet pensjon

Selskapet har AFP-ordning for ansatte. Det foreligger ikke tilstrekkelig informasjon for å muliggjøre innregning av forpliktelse i årsregnskapet. Dette medfører at ingen forpliktelse for denne ordningen er balanseført.

Netto pensjonskostnad knyttet til AFP-pensjon er kr 8 476 314.

Note 6, Skattekostnad

Spesifikasjon av skattekostnad i resultatregnskapet	2022	2021
Betalbar skatt	3 774 022	7 677 642
Endring utsatt skatt	5 841 539	331 943
Skatt av konsebidrag	1 078 454	11 000 000
Skattekostnad ordinært resultat	10 694 014	19 009 586
Beregning av årets skattegrunnlag	2022	2021
Regnskapsmessig resultat før skatt	58 274 633	86 036 193
Endring i midlertidige forskjeller	-26 552 450	-1 508 834
Permanente forskjeller	-9 665 477	371 014
Avgitt konsebidrag	-4 902 062	-50 000 000
Årets skattegrunnlag	17 154 644	34 898 373
Betalbar skatt	3 774 022	7 677 642
Midlertidige forskjeller	2022	2021
Driftsmidler	44 006 300	38 472 632
Varebeholdning	1 860 737	193 913
Ulestående fordringer	-455 783	-200 000
Gevinst- og tapskonto	-212 167	-279 169
Andre avsetninger for forpliktelser	-225 000	-19 961 316
Netto pensjonsforpliktelse/middel	-2 546 538	-2 350 961
Netto midlertidige forskjeller	42 427 549	15 875 099
Netto utsatt skattefordel / forpliktelse i balansen	9 334 061	3 492 522
Endringer i utsatt skatt	2022	2021
Balanse 1.1	3 492 522	3 160 578
Innregnet mot resultat	5 841 539	331 943
Balanse 31.12	9 334 061	3 492 522
Avstemming fra nominell til faktisk skattesats		
Regnskapsmessig resultat før skatt	58 274 633	86 036 193
Forventet skatt etter nominell skattesats	12 820 419	18 927 962
Permanente forskjeller	-2 126 405	81 623
Sum skattekostnad	10 694 014	19 009 585
Effektiv skattesats	18,4 %	22,1 %



Note 7, Varige driftsmidler

	Tomter og bygninger	Driftsløsøre og inventar	Anlegg under utførelse	Sum varige driftsmidler
Anskaffelseskost 01.01.2022	16 458 879	1 104 014 241	54 082 759	1 174 555 879
Årets tilgang	487 728	99 541 564	47 836 107	147 865 399
Årets avgang	0	-45 491 489		-45 491 489
Anskaffelseskost 31.12.2022	16 946 607	1 158 064 316	101 918 866	1 276 929 789
Akk. av- og nedskrivninger 01.01.2022	9 971 819	786 866 177		796 837 996
Årets avskrivninger	1 595 819	70 554 376		72 150 195
Akk. av- og nedskrivninger avgang	0	-45 491 489		-45 491 489
Akk. av- og nedskrivninger 31.12.2022	11 567 638	811 929 064	0	823 496 702
Bokført verdi 31.12.2022	5 378 970	346 135 252	101 918 866	453 433 086

Økonomisk levetid (år)	3-25 år	3-15 år
Avskrivningsplan	Lineær avskrivning	Lineær avskrivning

Leie/leasing

Selskapet har inngått operasjonelle husleieavtaler av ulik varighet. Kostnadsført husleie for 2022 utgjør kr 67 690 361.

Andre operasjonelle leieavtaler er ansett å utgjøre en uvesentlig størrelse for selskapet og spesifiseres ikke nærmere.

Note 8, Investering i datterselskap

	Forretningskontor	Stemme og eierandel	Resultat 2022	Egenkapital 31.12.2022	Bokført verdi
Jemtlandsvegen 5 AS	Oslo	100,0 %	1 453 602	24 663 490	46 265 616
Gaupemyr Eiendom AS	Oslo	100,0 %	1 647 253	32 828 048	31 229 949
Kokstadvegen 17 AS	Oslo	100,0 %	3 894 745	19 481 950	45 879 809
Eikenga 7 AS	Oslo	100,0 %	8 076 169	96 433 771	131 595 896
Haslelund Bygg AS	Oslo	100,0 %	1 971 417	8 335 257	182 971 267
Sum					437 942 537

Utbytte

Selskapet mottok kr 9 800 000 i tilleggsutbytte i fra datterselskapet Ingvold Ystgaards veg 17 Eiendom AS i 2022.

Gevinst/tap ved salg av aksjer

Ved salg av aksjer i Ingvold Ystgaards veg 17 Eiendom AS hadde selskapet et tap på kr 695 148. Ved sluttoppgjør i 2023 ble tapet redusert med kr 41 598.

Note 9, Aksjer og andeler i andre foretak

	Eierandel	Bokført verdi
Langfjordforbindelsen AS	0,2 %	25 000
Molde Lufthavnutvikling AS	0,5 %	102 500
Sum		127 500

Note 10, Aksjekapital og aksjonærinformasjon

Aksjekapital

Pr. 31. desember 2022 består selskapets aksjekapital av 9 486 aksjer, hver pålydende kr 500, samlet pålydende kr 4 743 000.

Samtlige aksjer eies av NorgesGruppen Merkevere AS.



Note 11, Egenkapital

	Akse- kapital	Annen innskutt EK	Annen egenkapital	Sum egenkapital
Egenkapital 01.01.2022	4 743 000	354 014 649	109 113 834	467 871 483
Årets endring i egenkapital:				
Konsembidrag avgitt	0	0	-3 823 608	-3 823 608
Årsresultat	0	0	47 580 619	47 580 619
Egenkapital 31.12.2022	4 743 000	354 014 649	152 870 845	511 628 494

Note 12, Mellomværende med selskap i samme konsern

	Kundefordringer		kortsiktige fordringer	
	2022	2021	2022	2021
Foretak i samme konsern	116 794 325	95 032 759	0	71 630 368

	Leverandørgjeld		Annen kortsiktig gjeld		Annen langsiktig gjeld	
	2022	2021	2022	2021	2022	2021
Foretak i samme konsern	5 854 900	5 843 059	91 658 953	78 410 855	273 500 000	121 900 000

Andre kortsiktige fordringer og annen kortsiktig gjeld knytter seg i hovedsak til selskapets konsernkontosystem, 1. års avdrag og gjeld på konsembidrag.

Note 13, Pantestillelser og garantier

Konsernet har inngått en felles skattetrekksgaranti som sikkerhet for de ansattes skattetrekksmidler.

Selskapet er, i likhet med de andre selskapene i konsernet, solidarisk ansvarlig for trekk knyttet til konsernkontosystemet.

Note 14, Langsiktig Gjeld / Avdragsstruktur langsiktig gjeld

Enova-tilskudd

Balanseført investeringstilskudd fra Enova pr 31.12.22 er kr 218 434. Selskapet forplikter seg til å rapportere resultater til Enova for samtlige anlegg som inngår i prosjektet inntil 10 år etter levert sluttrapport. Brudd på vilkår kan medføre at tilskuddet trekkes helt eller delvis tilbake.

**Bakehuset AS**
Kontantstrømoppstilling

	2022	2021
Kontantstrøm fra operasjonelle aktiviteter		
Ordinært resultat før skattekostnad	58 274 633	86 036 193
Periodens betalte skatt	-7 677 642	0
Ordinære avskrivninger	72 150 195	68 231 576
Pensjonskostnad uten konlanteffekt	195 577	178 345
Gevinst/tap ved salg av anleggsmidler og finansielle eiendeler	295 511	-1 022 468
Endring i varebeholdning	-8 337 908	-19 483 234
Endring i kundefordringer	-23 862 188	23 422 683
Endring i leverandørgjeld	-14 209 679	4 444 587
Endring i andre tidsavgrensningsposter	-7 480 858	-6 785 169
Justering poster klassifisert som finansieringsaktiviteter	-9 800 000	0
Netto kontantstrøm fra operasjonelle aktiviteter	59 547 641	155 022 513
Kontantstrøm fra investeringsaktiviteter		
Innbetalinger ved salg av varige driftsmidler	399 637	1 837 000
Utbetalinger ved kjøp av varige driftsmidler	-147 865 398	-110 207 727
Netto utbetalinger ved kjøp av finansielle anleggsmidler	-152 941 407	0
Endring i langsiktig fordringer	20 000	0
Netto kontantstrøm fra investeringsaktiviteter	-300 387 168	-108 370 727
Kontantstrøm fra finansieringsaktiviteter		
Netto endring i langsiktig gjeld	151 356 879	-28 937 191
Endring i kortsiktig gjeld	-271 066	296 750
Mottat utbytte	9 800 000	0
Innbetaling av konsemdbidrag	-50 000 000	-125 933 713
Endring mellomværende konsemkontosystem	129 953 715	107 922 369
Netto kontantstrøm fra finansieringsaktiviteter	240 839 528	-46 651 786
Netto endring i bankinnskudd, kontanter og lignende	0	0
Beholdning av bankinnskudd, kontanter og lignende pr. 1. januar	0	0
Beholdning av bankinnskudd, kontanter og lignende pr 31.12	0	0

Selskapets konsemkonto er i regnskapet ikke klassifisert som bankinnskudd, men som mellomværende med selskap i samme konsem.